Ведомость ссылочных и прилагаемых документов

Обозначение	Наименование	Примечание
	Ссылочные документы	
123-ФЗ	«Технический регламент о требованиях пожарной	
	безопасности»	
СП 1.13130.2009	«Системы противопожарной защиты. Эвакуационные	
	пути и выходы»	
СП 3.13130.2009	«Системы противопожарной защиты. Системы	
	оповещения и управления эвакуацией людей	
	при пожаре»	
СП 5.13130.2009	«Системы противопожарной защиты. Установки	
	пожарной сигнализации и пожаротушения	
	автоматические»	
СП 6.13130.2009	«Системы противопожарной защиты.	
	Электрооборудование. Требования пожарной	
	безопасности»	
СП 10.13130.2009	«Системы противопожарной защиты. Внутренний	
	противопожарный водопровод»	
СП 54.13330.2011	«Здания жилые многоквартирные»	
ГОСТ Р 21.1101-2013	«Основные требования к проектной и рабочей	
	документации»	
	Прилагаемые документы	
2019-ПС.С	Спецификация оборудования, изделий и материалов	На 31-м листе
2019-ПС.КЖ	Кабельный журнал	На 41-ми листах
2019-ПС.ЭОМ	Задание на электроснабжение	На 1-м листе

Ведомость рабочих чертежей основного комплекта

Лист	Наименование	Примечание
1-5	Общие данные	
6	Структурная схема наружных соединений АПС.	
7	Схема структурная АПС. Секция 1.	
8	Схема структурная АПС. Секция 2.	
9	Схема структурная АПС. Секция 3.	
10	Схема структурная АПС. Секция 4.	
11	Схема структурная АПС. Секция 5.	
12	Схема структурная АПС. Секция 6.	
13	Схема структурная АПС. Секция 7.	
14	Схема структурная АПС. Секция 8.	
15	Схема структурная АПС. Секция 9.	
16	Схема структурная АПС. Секция 10.	
17	Схема структурная АПС. Секция 11.	
18	Схема структурная АПС. Секция 12.	
19	Схема структурная АПС. Секция 13.	
20	Схема структурная АПС. Секция 14.	
21	Секция 1, 2. План техподполья.	
22	Секция 3, 4. План техподполья.	
23	Секция 5, 6, 7. План техподполья.	
24	Секция 8, 9, 10. План техподполья.	
25	Секция 11, 12. План техподполья.	
26	Секция 13, 14. План техподполья.	
27	Секция 1, 2. План 1-го этажа.	
28	Секция 3, 4. План 1-го этажа.	
29	Секция 5, 6, 7. План 1-го этажа.	

Рабочие чертежи разработаны в соответствии с действующими нормами и правилами, в том числе по пожаробезопасности и обеспечивают безопасную эксплуатацию здания при соблюдении предусмотренных проектом мероприятий

Главный инженер проекта Сидоров С.С.

Согласовано:

Взамен инв.№

Подпись и дата

Инв.№ подл.

Изм.	Кол.уч.	Лист	№ док.	Подпись	Дата
Разраб.		Иванов И.И.			
Проверил		Петров П.П.			
Н.контроль		Петров П.П.			

Заказчик: ООО "Строительная компания" 2019-ПС

Многоэтажный жилой дом, по адресу:
г. Санкт-Петербург, ул. Сердобольская, д.65

Многоэтажный жилой дом	Стадия	Лист	Листов
	Р	1	60
Общие данные (начало)	ООО "АРГУС-СПЕКТР"		

Копировал

Формат А3

Ведомость рабочих чертежей основного комплекта

Лист	Наименование	Примечание
30	Секция 8, 9, 10. План 1-го этажа.	
31	Секция 11, 12. План 1-го этажа.	
32	Секция 13, 14. План 1-го этажа.	
33	Секция 3. План 2-го этажа.	
34	Секция 6, 7. План 2-го этажа.	
35	Секция 12. План 2-го этажа.	
36	Секция 1, 2. План типового этажа.	
37	Секция 3, 4. План типового этажа.	
38	Секция 5, 6, 7. План типового этажа.	
39	Секция 8, 9, 10. План типового этажа.	
40	Секция 11, 12. План типового этажа.	
41	Секция 13, 14. План типового этажа.	
42	Секция 1, 2. План чердака.	
43	Секция 3, 4. План чердака.	
44	Секция 5, 6, 7. План чердака.	
45	Секция 8, 9, 10. План чердака.	
46	Секция 11, 12. План чердака.	
47	Секция 13, 14. План чердака.	
48	Секции 1-4, 6-8, 10-14. План машинного помещения.	
49	Секции 5, 9. Планы машинного помещения лифтов и	
	выхода на кровлю	
50	Схема электрических соединений оборудования АПС	
51	Схема подключения элементов системы пожарной сигнализации	
52	Схема подключения прибора ВЭРС-ПК8 версия 3	
53	Схема подключения БРЗ-И к клапанам подпора и дымоудаления	

Лист	Наименование	Примечание
54	Типовая схема подключения БШС8-И к шкафу управления	
55	Схема подключения к шкафу АВК	
56	Схема разблокировки замков СОВ	
57	Схема подключения к объектовой станции	
	ПАК Стрелец-Мониторинг	
58	Типовая схема монтажа оборудования в помещении консьержа	
59	Схема размещения оборудования АПС в УЭРВ	
60	Схема размещения оборудования в шкафах ШПС-1 и ШПС-2	

Согласовано:

Взамен инв.№

Подпись и дата

Инв.№ подл.

Изм.	Кол.уч.	Лист	№ док.	Подпись	Дата
Разраб.		Иванов И.И.			
Проверил		Петров П.П.			
Н.контроль		Петров П.П.			

Заказчик: ООО "Строительная компания" 2019-ПС

Многоэтажный жилой дом, по адресу:
г. Санкт-Петербург, ул. Сердобольская, д.65

Многоэтажный жилой дом	Стадия	Лист	Листов
	Р	2	
Общие данные (продолжение)	ООО "АРГУС-СПЕКТР"		

Копировал

Формат А3

Общие указания

Рабочая документация по оборудованию автоматической пожарной сигнализацией (АПС), автоматизации системы дымоудаления (АДУ) и системы оповещения и управления эвакуацией (СОУЭ) объекта «Многоэтажный жилой дом, по адресу: г. Санкт-Петербург, ул. Сердобольская, д.65» (далее объект) выполнена на основании:

- Договора на разработку рабочей документации;
- утвержденного задания на проектирование;
- архитектурных решений.

В соответствии с п. 5.5 СП 48.13330.2011 до начала строительства рабочая документация должна пройти входной контроль у лица, осуществляющего строительство.

В соответствии с п. 1.9 Пособия к РД 78.145-93 Монтажно-наладочная организация должна рассмотреть документацию и представить заказчику обоснованные замечания.

Отступления от проектной документации при монтаже технических средств не допускаются без согласования с проектной организацией-разработчиком.

Автоматическая пожарная сигнализация

В соответствии заданием на проектирование, объект оснастить адресно-аналоговой системой пожарной сигнализации на базе оборудования производства ООО «АРГУС-СПЕКТР».

Средствами автоматической пожарной сигнализации оборудовать все помещения объекта, кроме помещений:

- с мокрыми процессами (душевые, санузлы, охлаждаемые камеры, помещения мойки и т. п.);
- венткамер (приточных, а также вытяжных, не обслуживающих производственные помещения категории А или Б), насосных водоснабжения, бойлерных и других помещений для инженерного оборудования здания, в которых отсутствуют горючие материалы;
- помещений категорий В4 и Д по пожарной безопасности;
- лестничных клеток.

Пожарная сигнализация адресно - аналогового типа на основе интегрированной системы охраны «Стрелец-Интеграл», производства ООО «АРГУС-СПЕКТР» (Россия) и строится с применением следующих устройств:

- Контролер сегмента РРОП-И;
- Преобразователь интерфейса БПИ RS-И;
- Коммуникатор Мост IP-И;
- Пульт управления ПС-И;
- Блок индикации и управления БУЗ2-И;
- Блок реле БР3-И;
- Блок реле БР4-И;
- Радиоретранслятор РР-И-ПРО;
- Адресно-аналоговые радиоканальные дымовые пожарные извещатели Аврора-Д-ПРО;
- Адресно-аналоговые радиоканальные дымовые пожарные извещатели с функцией звукового оповещения Аврора-ДС-ПРО;
- Адресные радиоканальные ручные пожарные извещатели ИПР-ПРО;
- Адресные магнитоконтактные универсальные извещатели РИГ-ПРО;
- Блок шлейфов БШС8-И;
- Радиоретранслятор РР-ПРО.

В прихожих квартир установить извещатели пожарные дымовые адресно-аналоговые радиоканальные Аврора-Д-ПРО. В жилых помещениях квартир (кроме санузлов, ванных комнат, душевых и т.д.) установить извещатели пожарные дымовые оптико-электронные автономные ИП 212-142.

Для управления огнезадерживающими клапанами, клапанами системы дымоудаления и подпора воздуха применить блоки реле адресные БР3-И.

Организация автоматического включения вентиляторов ДУ и ПД осуществляется подачей управляющего сигнала прибором приемно-контрольным БШС8-И на шкаф управления дымоудалением и подпором воздуха.

Шкафы управления противодымной вентиляции предусматриваются проектом ЭОМ.

Электрокалорифер установки ПДЗ включать при пожаре если температура окружающей среды ниже +18 градусов по Цельсию.

Контроль температуры выполнить от датчика-реле, устанавливаемого в воздуховоде.

Для запуска системы дымоудаления и пожарных насосов в шкафах пожарных кранов установить извещатели пожарные ручные ИПР-55.

Предусмотреть передачу следующих сигналов в систему диспетчеризации:

- «ПОЖАР» (Офис №...);
- «НЕИСПРАВНОСТЬ» (Офис №...);
- «ПОЖАР» (Секция №...);
- «НЕИСПРАВНОСТЬ» (Секция №...);
- «ЗАПУСК СИСТЕМЫ ПД/ВД» (Секция №...);
- «ЗАПУСК НАСОСА ПОЖАРОТУШЕНИЯ №1»;
- «ЗАПУСК НАСОСА ПОЖАРОТУШЕНИЯ №2»;
- «НЕИСПРАВНОСТЬ НАСОСОВ ПОЖАРОТУШЕНИЯ №1»;
- «НЕИСПРАВНОСТЬ НАСОСОВ ПОЖАРОТУШЕНИЯ №2».

Предусмотреть прием-передачу сигналов «ПОЖАР» между жилой частью АПС и офисами одной секции.

Для разблокировки замков системы контроля и управления доступом при пожаре, предусмотреть установку блока реле БР4-И.

Центральное оборудование каждой секции установить в помещении консьержа (помещение с круглосуточным пребыванием дежурного персонала).

Центральное оборудование офисов установить непосредственно в защищаемом помещении.

АПС обеспечивает:

- определение очага возгорания, задымления с точностью до помещения (квартиры);
- постоянный автоматический контроль работоспособности систем с выдачей сообщений и протоколированием событий;
- вывод всей информации на дисплей пультов ПС-И и на панель блоков индикации и управления БУЗ2-И;
- передачу информации на АРМ «Стрелец-Мастер»;
- передачу сигналов о пожаре, неисправности АПС и запуске системы противодымной защиты в помещение ОДС (корп.№10);
- формирование сигналов при пожаре на управление огнезадерживающими клапанами (ОЗК), клапанами дымоудаления (КДУ) и клапанами подпора воздуха (КПВ);
- контроль состояния клапанов ОЗК, КДУ и КПВ;
- формирование сигнала при пожаре на отключение систем общеобменной вентиляции;
- формирование сигнала при пожаре на запуск системы подпора воздуха с подогревом, подаваемого в помещения безопасных зон;
- формирование сигнала при пожаре в систему оповещения и управления эвакуацией;
- формирование сигнала при пожаре на опуск лифтов на первый этаж;
- формирование сигнала на включение насосов пожаротушения;
- контроль положения задвижек на трубопроводах станции пожаротушения (положение «открыта», «закрыта»);
- формирование сигнала на разблокировку замков системы охраны входов при пожаре;
- Формирование сигнала о пожаре для передачи в программно-аппаратный комплекс «Стрелец-Мониторинг».

Шлейфы от РР-ПРО к извещателям пожарным ручным ИПР-55 и извещателям магнитоконтактным ИО102-2 выполнить кабелем КПСнг(А)-FRLS 1х2х0.5.

Шлейфы АПС офисных и служебных помещений проложить внутри здания самостоятельными кабелями КПСнг(А)-FRLS 1х2х0.5. Параллельный интерфейс S2 проложить кабелем КПСЭнг(А)-FRLS 1х2х1. Не допускается совместная прокладка кабелей с цепями напряжения свыше 110В. При параллельной открытой прокладке расстояние от кабелей АПС до силовых и ответвительных кабелей должно быть не менее 0,5 м. Пересечение шлейфов АПС с силовыми и осветительными кабелями выполнить под прямым углом.

						Заказчик: ООО "Строительная компания"		2019-ПС
						Многоэтажный жилой дом, по адресу: г. Санкт-Петербург, ул. Сердобольская, д.65		
Изм.	Кол.уч.	Лист	№ док.	Подпись	Дата			
						Многоэтажный жилой дом	Стадия: Р; Лист: 3; Листов:	
Разраб.		Иванов И.И.						
Проверил		Петров П.П.						
						Общие данные (продолжение)	ООО "АРГУС-СПЕКТР"	
Н.контроль		Петров П.П.						

Согласовано:

Взамен инв.№

Подпись и дата

Инв.№ подл.

Копировал

Формат А3

Система оповещения и управления эвакуацией

В соответствии с заданием на проектирование объект оснастить системой оповещения и управления эвакуацией.

В жилой части здания и на технических этажах предусмотреть СОУЭ 1-го типа.

В офисных помещениях предусмотреть СОУЭ 2-го типа.

В качестве оборудования СОУЭ применить:

- в жилой части: извещатели пожарные дымовые радиоканальные с функцией звукового оповещения Аврора-ДС-ПРО;

- в офисной части: оповещатели свето-звуковые Маяк-24-КПМ1.

В офисах оповещатели охранно-пожарные свето-звуковые Маяк-24-КПМ1 подключить к реле ВЭРС-ПК8.

Блоки реле подключить к АПС через паралельный интерфейс S2 кабелем КПСЭнг(А)-FRLS 1х2х1.

Оповещатели охранно-пожарные комбинированные Маяк-24-КПМ1 расположить таким образом, чтобы их верхняя часть была на расстоянии не менее 2,3 м от уровня чистого пола, а расстояние от потолка до верхней части оповещателя не менее 150 мм.

Управление и контроль за средствами СОУЭ предусмотреть с пульта управления ПС-И АПС.

Шлейфы СОУЭ выполнить кабелем КПСнг(А)-FRLS 1х2х1. Не допускается совместная прокладка кабелей с цепями напряжения свыше 110В. При параллельной открытой прокладке расстояние от кабелей СОУЭ до силовых и ответвительных кабелей должно быть не менее 0,5 м. Пересечение шлейфов СОУЭ с силовыми и осветительными кабелями выполнить под прямым углом.

Прокладку кабелей систем АПС выполнить:

в техподполье:

- транзитные трассы прокладывать по существующим лоткам (см. проект марки СС.СКК);

на 1-м этаже:

- к радиоретрансляторам РР-ПРО в гофрированных трубах ПВХ Д=20 за подвесным потолком;

на типовом этаже:

- к радиоретрансляторам РР-ПРО в гофрированных трубах ПВХ Д=20 за подвесным потолком;
- к оповещателям в гофрированных трубах ПВХ Д=20 за подвесным потолком и в штробах в стенах;
- к клапанам систем дымоудаления и подпора в гофрированных трубах ПВХ Д=20 за подвесным потолком.

Прокладку кабелей систем АПС и СОУЭ офисов выполнить:

- в кабель-каналах по стенам и потолкам.

Для прокладки вертикальных трасс использовать УЭРБ.

Трассы прокладки кабелей уточняются по месту, исходя из удобства монтажа и условий эксплуатации.

Электропитание оборудования систем АПС и СОУЭ выполнить по I категории электроснабжения согласно «Правилам устройства электроустановок» (ПУЭ). Для обеспечения бесперебойной работы оборудования АПС и СОУЭ предусмотреть аккумуляторные батареи.

Радиоканальная система передачи извещений о пожаре

Для адресной передачи сигнала о пожаре на пульт "01" на объекте устанавливается объектовая станция РСПИ ПАК "Стрелец Мониторинг" исп. 2 производства ООО "АРГУС-СПЕКТР (ОС). Станция устанавливается на техчердаке в шкафу ШПС-1 в секции 8. Выносная антенна устанавливает на кровле согласно схемы.

При возникновении на объекте нештатной ситуации, существующая пожарная сигнализация посредством реле БШС8-И выдает сигналы "ПОЖАР" или "НЕИСПРАВНОСТЬ", данные сигналы поступают на контроллер шлейфов (блок МВК-RS) и ОС в автоматическом режиме начинает передачу поступившего сигнала в центр управления силами и средствами г. Санкт-Петербурга (ЦУСС), далее информация о нештатной ситуации и адрес объекта передается в ближайшую пожарную часть для оперативного выезда на объект.

После возобновления нормальной работы существующей пожарной сигнализации ОС восстанавливает работу в нормальном режиме.

Электропитание оборудования выполнить в соответствии с требованиями, предъявляемыми к электропитанию потребителей I категории по классификации ПУЭ от системы электроснабжения объекта с установкой автоматов защиты на 6А. Расчетная мощность потребления оборудования - до 0,05 кВт (предусмотреть в разделе ЭОМ).

Секция №1

ИВЭПР 24/5 (1-й этаж помещение консьержа)

Подключаемое оборудование:

- РРОП-И - 1 шт:

Потребление в дежурном режиме - 80мА, в режиме тревога - 80мА;

- ПС-И - 1 шт:

Потребление в дежурном режиме - 50мА, в режиме тревога -50мА.

РР-И-ПРО - 1 шт:

Потребление в дежурном режиме - 35мА, в режиме тревога -35мА;

- РР-ПРО - 24 шт:

Потребление в дежурном режиме - 35мА, в режиме тревога -35мА;

- БРЗ-И - 24 шт:

Потребление в дежурном режиме - 50мА, в режиме тревога -100мА;

- БР4-И - 2 шт:

Потребление в дежурном режиме - 50мА, в режиме тревога -100мА;

- БУЗ2-И - 4 шт:

Потребление в дежурном режиме - 50мА, в режиме тревога -270мА;

Итого: в дежурном режиме - 2455мА, в режиме тревога - 4650мА.

ИВЭПР 24/5 (технический чердак)

Подключаемое оборудование:

- РР-ПРО - 1 шт:

Потребление в дежурном режиме - 35мА, в режиме тревога -35мА;

- БРЗ-И - 27 шт:

Потребление в дежурном режиме - 50мА, в режиме тревога -100мА;

- БШС8-И - 4 шт:

Потребление в дежурном режиме - 140мА, в режиме тревога -170мА;

- БР4-И - 1 шт:

Потребление в дежурном режиме - 25мА, в режиме тревога -100мА;

Итого: в дежурном режиме - 1970мА, в режиме тревога - 3515мА.

Ток потребления оборудования остальных секций не превышает расчетные значения.

Изм.	Кол.уч.	Лист	№ док.	Подпись	Дата	Заказчик: ООО "Строительная компания"		2019-ПС
						Многоэтажный жилой дом, по адресу: г. Санкт-Петербург, ул. Сердобольская, д.65		
Разраб.		Иванов И.И.				Многоэтажный жилой дом	Стадия: Р; Лист: 4; Листов:	
Проверил		Петров П.П.						
Н.контроль		Петров П.П.				Общие данные (продолжение)	ООО "АРГУС-СПЕКТР"	

Согласовано:

Взамен инв.№

Подпись и дата

Инв.№ подл.

Копировал

Формат А3

Условные обозначения и сокращения

Обозначение	Наименование	Примечание
№X ARS.1	Пульт управления сегментом ПС-И (1- порядковый номер в секции, X- номер устройства в интерфейсной линии)	На схеме
№X МОСТ	Коммуникатор "Стрелец-Интеграл" МОСТ-IP-И (X- номер устройства в интерфейсной линии)	На схеме
БУ-32И	Блок управления и индикации БУ-32И	На схеме
№X ARK.0	Контроллер сегмента РРОП-И (0- порядковый номер в секции, X- номер устройства в интерфейсной линии)	На схеме
ARE.1 №X РР-И-ПРО	Контроллер радиоканального сегмента РР-И-ПРО (1.1- порядковый номер в секции, X- номер устройства в интерфейсной линии)	На схеме
ARE.1.1 РР-ПРО	Радиоретранслятор РР-ПРО (1.1.1- порядковый номер на этаже)	На схеме
№X БР4-И KM4.1	Блок реле БР4-И (1- порядковый номер в секции, X- номер устройства в интерфейсной линии)	На схеме
№X БР3-И KM3.1	Блок реле БР3-И (1- порядковый номер в секции, X- номер устройства в интерфейсной линии)	На схеме
№X БШС8-И ARK8.1	Блок шлейфов БШС8-И (1- порядковый номер на этаже)	На схеме
ETB1	Источник вторичного электропитания резервированный ИВЭПР 24/5	На схеме
ETB2	Источник вторичного электропитания резервированный ИВЭПР 24/5	На схеме
BTA	Дымовой пожарный извещатель автономный	На схеме
BGB.1	Извещатель охранный магнитоконтактный адресный (1- порядковый номер на этаже)	На схеме
	Объектовая станция ПАК "Стрелец-Мониторинг"	На схеме

Обозначение	Наименование	Примечание
BTH.1	Извещатель пожарный дымовой адресно-аналоговый радиоканальный Аврора-Д-ПРО (1- порядковый номер на этаже)	На схеме, планах
BTM.1	Извещатель пожарный ручной радиоканальный ИПР-ПРО (1- порядковый номер на этаже)	На схеме, планах
BIAL.1	Извещатель пожарный дымовой адресно-аналоговый радиоканальный со встроенным звуковым оповещателем (1- порядковый номер на этаже)	На схеме, планах
BGB.1	Извещатель охранный магнитоконтактный безадресный (1- порядковый номер в шлейфе)	На схеме
BTH.1	Извещатель пожарный дымовой оптико-электронный безадресный (1- порядковый номер в офисе)	На схеме, планах
BTM.1	Извещатель пожарный ручной безадресный (1- порядковый номер в офисе)	На схеме, планах
BIAL.1	Оповещатель пожарный свето-звуковой (1- порядковый номер в офисе)	На схеме, планах
SR1	Клапан дымоудаления (1- порядковый номер на этаже)	На схеме, планах
AB1	Клапан подпора (1- порядковый номер на этаже)	На схеме, планах
	Клапан огнезадерживающий (нормально-открытый)	На схеме, планах
	Шлейф сигнализации (КПСнг(А)-FRLS 1х2х0,5)	На схеме, планах
	Кабель контроля инженерного оборудования (КПСнг(А)-FRLS 1х2х0,5)	На схеме, планах
	Кабель управления (ВВГнг(А)-FRLS 3х1,5)	На схеме, планах
	Кабель управления/питания (КПСнг(А)-FRLS 1х2х1)	На схеме, планах
	Интерфейс RS-485 (КПСЭнг(А)-FRLS 1х2х1)	На схеме, планах
	Информационный UTP 4PR 24AWG CAT5e 305м нг(А)-HF	На схеме, планах
	Подъем/опуск кабеля на этаж	На планах

Согласовано:

Взамен инв.№

Подпись и дата

Инв.№ подл.

Изм.	Кол.уч.	Лист	№ док.	Подпись	Дата
Разраб.		Иванов И.И.			
Проверил		Петров П.П.			
Н.контроль		Петров П.П.			

Заказчик: ООО "Строительная компания" 2019-ПС

Многоэтажный жилой дом, по адресу: г. Санкт-Петербург, ул. Сердобольская, д.65

Многоэтажный жилой дом	Стадия	Лист	Листов
	Р	5	
Общие данные (окончание)	ООО "АРГУС-СПЕКТР"		

Копировал

Формат А3

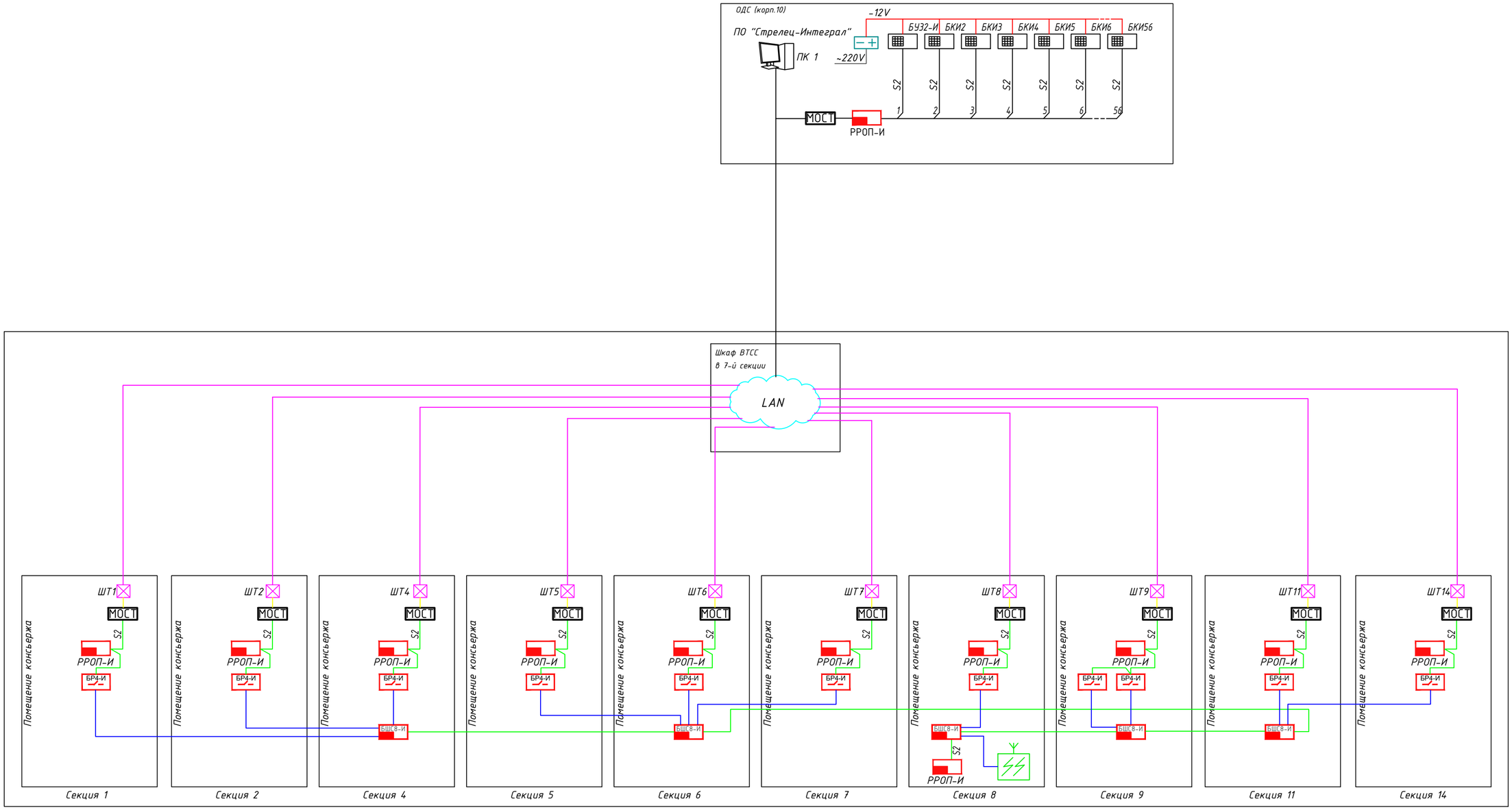

						Заказчик: ООО "Строительная компания" 2019-ПС
						Многоэтажный жилой дом, по адресу: г. Санкт-Петербург, ул. Сердобольская, д.65
Изм.	Кол.уч.	Лист	№ док.	Подпись	Дата	
Разраб.		Иванов И.И.				Многоэтажный жилой дом — Стадия: Р; Лист: 6; Листов:
Проверил		Петров П.П.				
Н.контроль		Петров П.П.				Структурная схема наружных соединений АПС. — ООО "АРГУС-СПЕКТР"

Согласовано

Взамен инв. №

Подпись и дата

Инв. № подл.

Формат А2

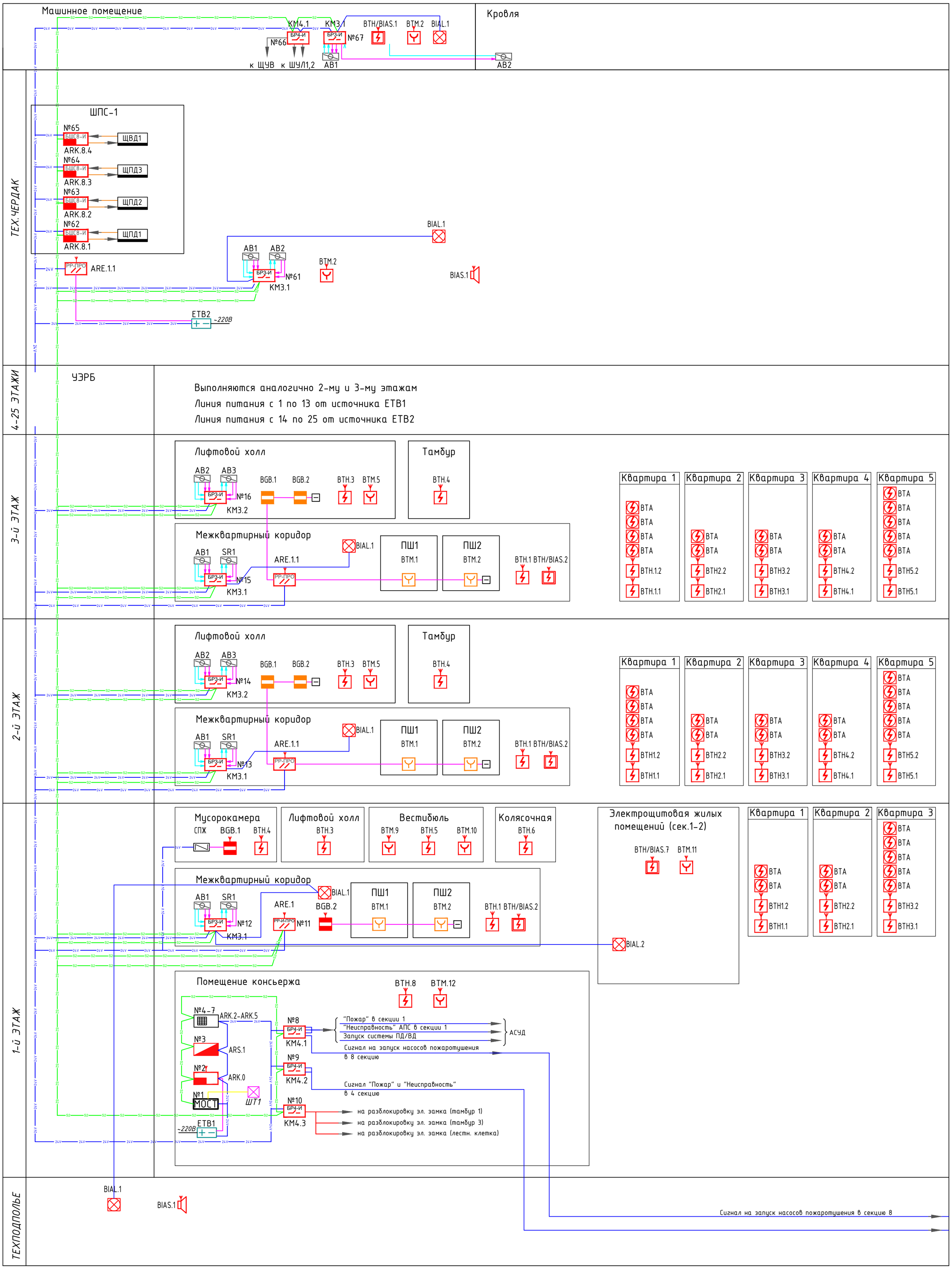

Примечание:

1. Радиоретрансляторы РР-ПРО (РР-И-ПРО) устанавливаются на внешней стене УЭРБ на следующих этажах: 1-й этаж - ARE.1(РР-И-ПРО), 2-25 этажи - ARE.1.1 (РР-ПРО), тех.чердак - ARE.1.1 (РР-ПРО устанавливается рядом с ШПС-1.
2. Шкафы управления установками ПД и ВД предусматриваются проектом ЭОМ.

Изм.	Кол.уч.	Лист	№ док.	Подпись	Дата
Разраб.		Иванов И.И.			
Проверил		Петров П.П.			
Н.контроль		Петров П.П.			

Заказчик: ООО "Строительная компания" 2019-ПС

Многоэтажный жилой дом, по адресу: г. Санкт-Петербург, ул. Сердобольская, д.65

Многоэтажный жилой дом	Стадия	Лист	Листов
	Р	7	

Схема структурная АПС. Секция 1.

ООО "АРГУС-СПЕКТР"

Формат А2

Согласовано

Взамен инв. №

Подпись и дата

Инв. № подл.

Машинное помещение

Кровля

КМ4.1 КМ3.1 ВТН/BIAS.1 ВТМ.2 BIAL.1

№66 БР4-И БР3-И №67

к ЩУВ к ШУЛ1,2 АВ1 АВ2

ТЕХ.ЧЕРДАК

ШПС-1

№65 БШС8-И ЩВД1 ARK.8.4

№64 БШС8-И ЩПД3 ARK.8.3

№63 БШС8-И ЩПД2 ARK.8.2

№62 БШС8-И ЩПД1 ARK.8.1

BIAL.1

АВ1 АВ2 ВТМ.2

РР-ПРО ARE.1.1 БР3-И №61 КМ3.1 BIAS.1

ETB2 ~220В

4-25 ЭТАЖИ

УЭРБ

Выполняются аналогично 2-му и 3-му этажам

Линия питания с 1 по 13 от источника ETB1

Линия питания с 14 по 25 от источника ETB2

3-й ЭТАЖ

Лифтовой холл

АВ2 АВ3 BGB.1 BGB.2 ВТН.3 ВТМ.5

БР3-И №16 КМ3.2

Тамбур

ВТН.4

Межквартирный коридор

АВ1 SR1 BIAL.1 ARE.1.1 ПШ1 ВТМ.1 ПШ2 ВТМ.2 ВТН.1 ВТН/BIAS.2

БР3-И №15 КМ3.1 РР-ПРО

Квартира 1: ВТА ВТА ВТА ВТА ВТН.1.2 ВТН.1.1

Квартира 2: ВТА ВТА ВТН2.2 ВТН2.1

Квартира 3: ВТА ВТА ВТН3.2 ВТН3.1

Квартира 4: ВТА ВТА ВТН4.2 ВТН4.1

Квартира 5: ВТА ВТА ВТА ВТА ВТА ВТН5.2 ВТН5.1

2-й ЭТАЖ

Лифтовой холл

АВ2 АВ3 BGB.1 BGB.2 ВТН.3 ВТМ.5

БР3-И №14 КМ3.2

Тамбур

ВТН.4

Межквартирный коридор

АВ1 SR1 BIAL.1 ARE.1.1 ПШ1 ВТМ.1 ПШ2 ВТМ.2 ВТН.1 ВТН/BIAS.2

БР3-И №13 КМ3.1 РР-ПРО

Квартира 1: ВТА ВТА ВТА ВТА ВТН.1.2 ВТН1.1

Квартира 2: ВТА ВТА ВТН2.2 ВТН2.1

Квартира 3: ВТА ВТА ВТН3.2 ВТН3.1

Квартира 4: ВТА ВТА ВТН4.2 ВТН4.1

Квартира 5: ВТА ВТА ВТА ВТА ВТА ВТН5.2 ВТН5.1

1-й ЭТАЖ

Мусорокамера СПЖ BGB.1 ВТН.4

Лифтовой холл ВТН.3

Вестибюль ВТМ.9 ВТН.5 ВТМ.10

Колясочная ВТН.6

Межквартирный коридор

АВ1 SR1 BIAL.1 ARE.1 BGB.2 ПШ1 ВТМ.1 ПШ2 ВТМ.2 ВТН.1 ВТН/BIAS.2

БР3-И №12 КМ3.1 РР-И-ПРО №11

Помещение СС

ВТН/BIAS.7 ВТМ.11 ШТ2 BIAL.2

Квартира 1: ВТА ВТА ВТН1.2 ВТН1.1

Квартира 2: ВТА ВТА ВТН2.2 ВТН2.1

Квартира 3: ВТА ВТА ВТА ВТА ВТА ВТН3.2 ВТН3.1

Помещение консьержа

ВТН.8 ВТМ.12

№4-7 ARK.2-ARK.5

№3

ARS.1 №2

ARK.0 №1 МОСТ

~220В ETB1

№8 БР4-И КМ4.1

"Пожар" в секции 2

"Неисправность" АПС в секции 2

Запуск системы ПД/ВД

АСУД

Сигнал на запуск насосов пожаротушения в 8 секцию

№9 БР4-И КМ4.2

Сигнал "Пожар" и "Неисправность" в 4 секцию

№10 БР4-И КМ4.3

на разблокировку эл. замка (тамбур 1)

на разблокировку эл. замка (тамбур 3)

на разблокировку эл. замка (лестн. клетка)

ТЕХПОДПОЛЬЕ

BIAL.1 BIAS.1

Сигнал на запуск насосов пожаротушения в секцию 8

Примечание:

1. Радиоретрансляторы РР-ПРО (РР-И-ПРО) устанавливаются на внешней стене УЭРБ на следующих этажах: 1-й этаж - ARE.1(РР-И-ПРО), 2-25 этажи - ARE.1.1 (РР-ПРО), тех.чердак - ARE.1.1 (РР-ПРО устанавливается рядом с ШПС-1.
2. Шкафы управления установками ПД и ВД предусматриваются проектом ЭОМ.

Изм.	Кол.уч.	Лист	№ док.	Подпись	Дата
Разраб.		Иванов И.И.			
Проверил		Петров П.П.			
Н.контроль		Петров П.П.			

Заказчик: ООО "Строительная компания" 2019-ПС

Многоэтажный жилой дом, по адресу: г. Санкт-Петербург, ул. Сердобольская, д.65

Многоэтажный жилой дом	Стадия	Лист	Листов
	Р	8	

Схема структурная АПС. Секция 2.

ООО "АРГУС-СПЕКТР"

Формат А2

Согласовано

Взамен инв. №

Подпись и дата

Инв. № подл.

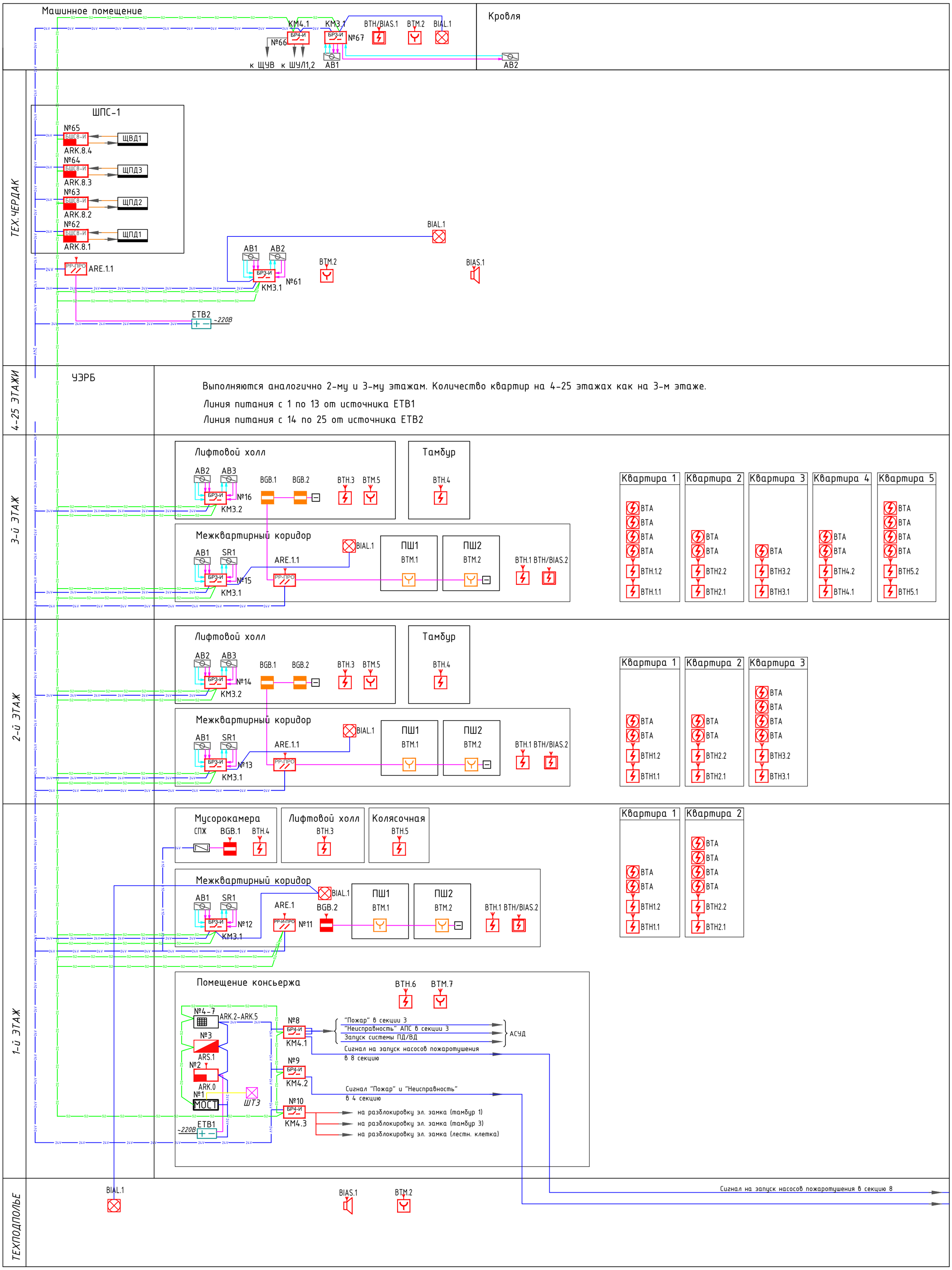

Примечание:

1. Радиоретрансляторы РР-ПРО (РР-И-ПРО) устанавливаются на внешней стене УЭРБ на следующих этажах: 1-й этаж – ARE.1(РР-И-ПРО), 2-25 этажи – ARE.1.1 (РР-ПРО), тех.чердак – ARE.1.1 (РР-ПРО устанавливается рядом с ШПС-1.
2. Шкафы управления установками ПД и ВД предусматриваются проектом ЭОМ.

Изм.	Кол.уч.	Лист	№ док.	Подпись	Дата	Заказчик: ООО "Строительная компания"	2019-ПС
						Многоэтажный жилой дом, по адресу: г. Санкт-Петербург, ул. Сердобольская, д.65	
Разраб.		Иванов И.И.				Многоэтажный жилой дом	Стадия: Р; Лист: 9; Листов:
Проверил		Петров П.П.					
Н.контроль		Петров П.П.				Схема структурная АПС. Секция 3.	ООО "АРГУС-СПЕКТР"

Формат А2

Согласовано

Взамен инв. №

Подпись и дата

Инв. № подл.

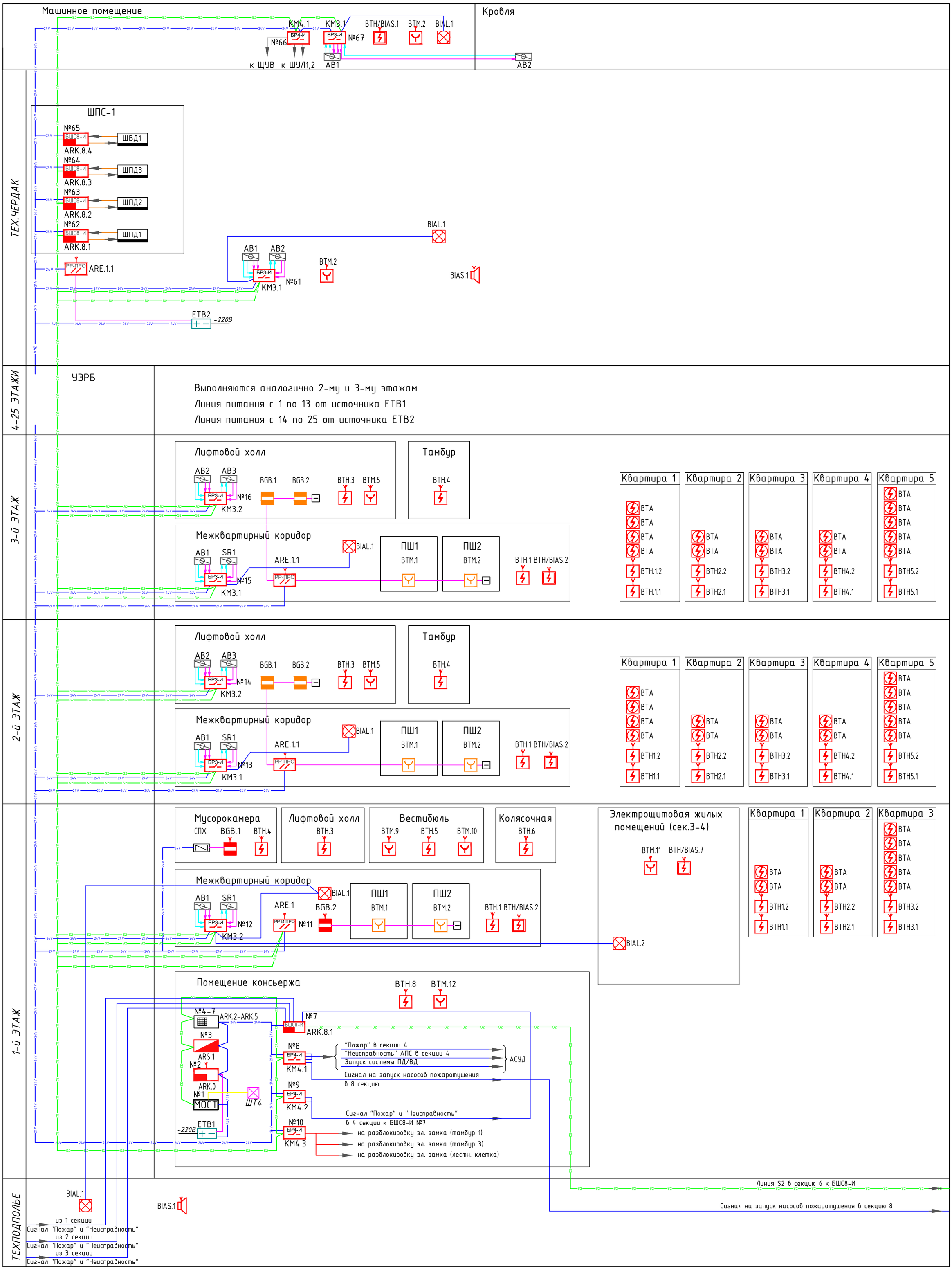

Примечание:

1. Радиоретрансляторы РР-ПРО (РР-И-ПРО) устанавливаются на внешней стене УЭРБ на следующих этажах: 1-й этаж – ARE.1(РР-И-ПРО), 2-25 этажи – ARE.1.1 (РР-ПРО), тех.чердак – ARE.1.1 (РР-ПРО устанавливается рядом с ШПС-1.
2. Шкафы управления установками ПД и ВД предусматриваются проектом ЭОМ.

Изм.	Кол.уч.	Лист	№ док.	Подпись	Дата	Заказчик: ООО "Строительная компания"	2019-ПС
						Многоэтажный жилой дом, по адресу: г. Санкт-Петербург, ул. Сердобольская, д.65	
Разраб.		Иванов И.И.				Многоэтажный жилой дом	Стадия: Р; Лист: 10; Листов:
Проверил		Петров П.П.					
Н.контроль		Петров П.П.				Схема структурная АПС. Секция 4.	ООО "АРГУС-СПЕКТР"

Формат А2

Согласовано

Взамен инв. №

Подпись и дата

Инв. № подл.

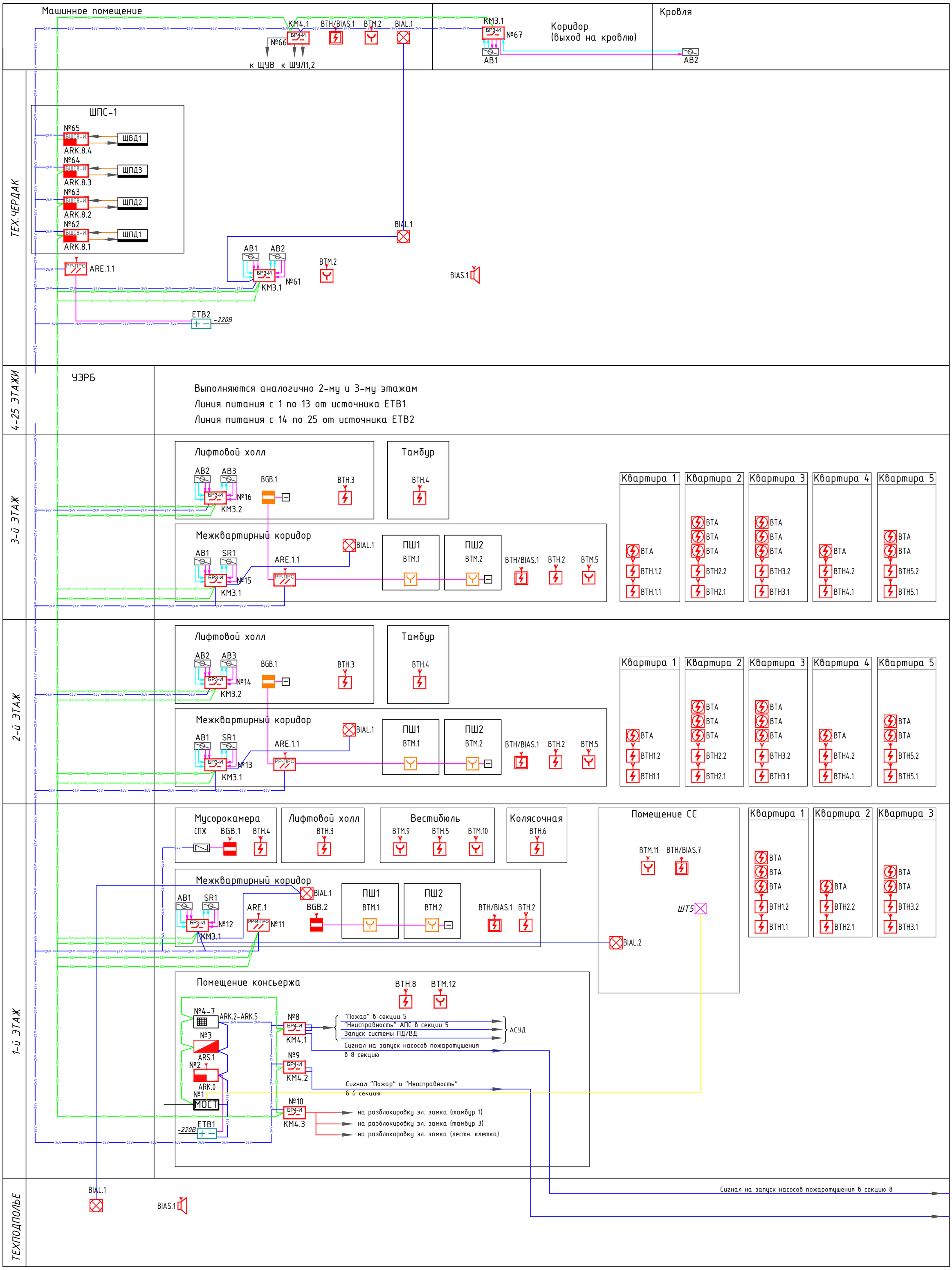

Примечание:

1. Радиоретрансляторы РР-ПРО (РР-И-ПРО) устанавливаются на внешней стене УЭРБ на следующих этажах: 1-й этаж - ARE.1(РР-И-ПРО), 2-25 этажи - ARE.1.1 (РР-ПРО), тех.чердак - ARE.1.1 (РР-ПРО устанавливается рядом с ШПС-1.
2. Шкафы управления установками ПД и ВД предусматриваются проектом ЭОМ.

Изм.	Кол.уч.	Лист	№ док.	Подпись	Дата
Разраб.		Иванов И.И.			
Проверил		Петров П.П.			
Н.контроль		Петров П.П.			

Заказчик: ООО “Строительная компания” 2019-ПС

Многоэтажный жилой дом, по адресу:
г. Санкт-Петербург, ул. Сердобольская, д.65

Многоэтажный жилой дом	Стадия	Лист	Листов
	Р	11	
Схема структурная АПС. Секция 5.	ООО “АРГУС-СПЕКТР”		

Формат А2

Согласовано

Взамен инв. №

Подпись и дата

Инв. № подл.

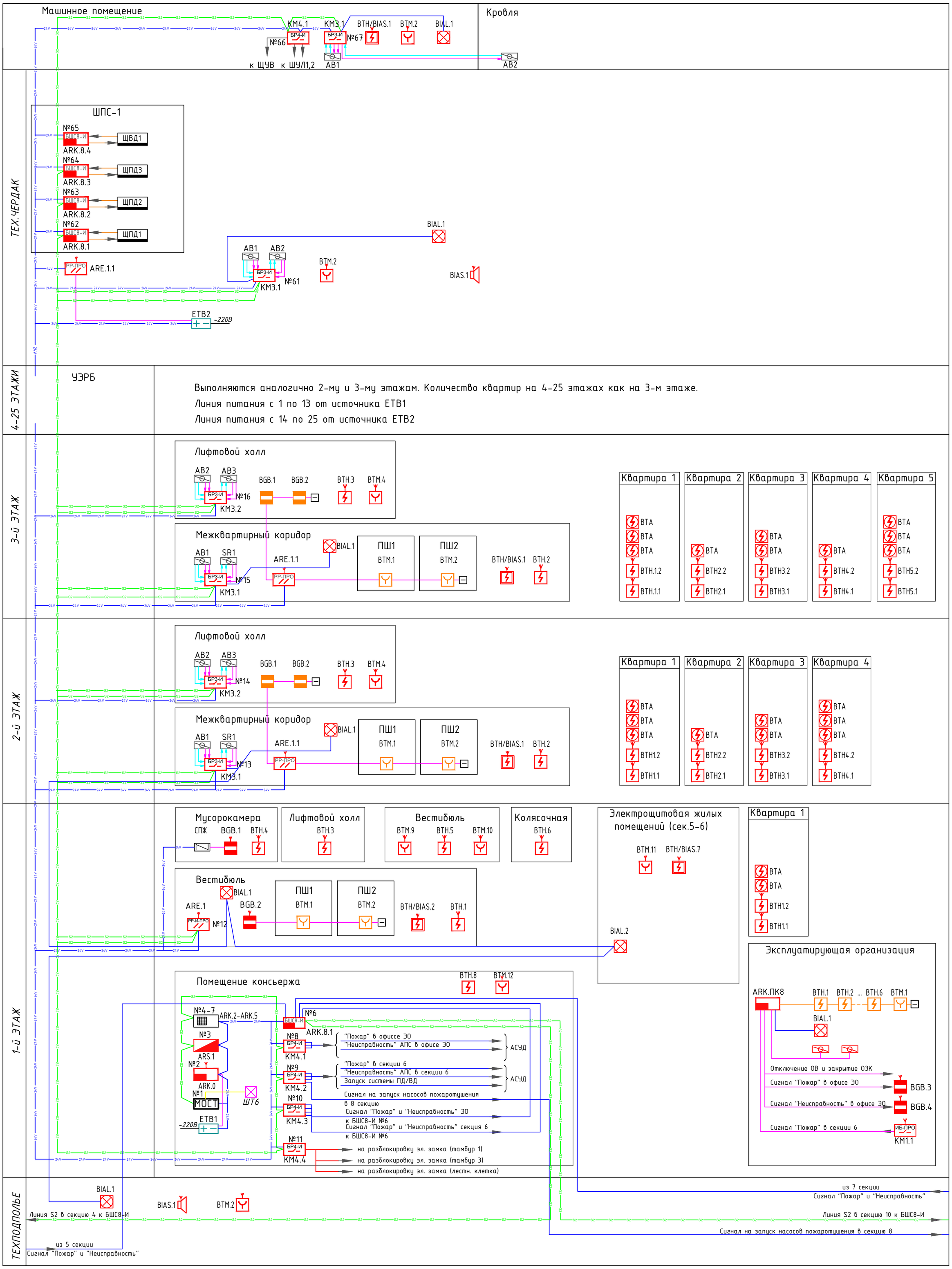

Примечание:

1. Радиоретрансляторы РР-ПРО (РР-И-ПРО) устанавливаются на внешней стене УЭРБ на следующих этажах: 1-й этаж - ARE.1(РР-И-ПРО), 2-25 этажи - ARE.1.1 (РР-ПРО), тех.чердак - ARE.1.1 (РР-ПРО устанавливается рядом с ШПС-1.
2. Шкафы управления установками ПД и ВД предусматриваются проектом ЭОМ.

Изм.	Кол.уч.	Лист	№ док.	Подпись	Дата
Разраб.		Иванов И.И.			
Проверил		Петров П.П.			
Н.контроль		Петров П.П.			

Заказчик: ООО "Строительная компания" 2019-ПС

Многоэтажный жилой дом, по адресу: г. Санкт-Петербург, ул. Сердобольская, д.65

Многоэтажный жилой дом	Стадия	Лист	Листов
	Р	12	

Схема структурная АПС. Секция 6.

ООО "АРГУС-СПЕКТР"

Формат А2

Согласовано

Взамен инв. №

Подпись и дата

Инв. № подл.

Машинное помещение

Кровля

КМ4.1 КМ3.1 ВТН/BIAS.1 ВТМ.2 BIAL.1

№65 БР4-И БР3-И №66

к ЩУВ к ШУЛ1,2 АВ1 АВ2

ТЕХ.ЧЕРДАК

ШПС-1

№64 БШС8-И ЩВД1 ARK.8.4

№63 БШС8-И ЩПД3 ARK.8.3

№62 БШС8-И ЩПД2 ARK.8.2

№61 БШС8-И ЩПД1 ARK.8.1

BIAL.1

АВ1 АВ2 ВТМ.2

РР-ПРО ARE.1.1 БР3-И №60 КМ3.1

BIAS.1

ETB2 ~220В

4-25 ЭТАЖИ

УЭРБ

Выполняются аналогично 2-му и 3-му этажам

Линия питания с 1 по 13 от источника ETB1

Линия питания с 14 по 25 от источника ETB2

3-й ЭТАЖ

Лифтовой холл

АВ2 АВ3 BGB.1 BGB.2 ВТН.3 ВТМ.4

БР3-И №15 КМ3.2

Межквартирный коридор

АВ1 SR1 BIAL.1 ARE.1.1 ПШ1 ВТМ.1 ПШ2 ВТМ.2 ВТН/BIAS.1 ВТН.2

БР3-И №14 КМ3.1 РР-ПРО

Квартира 1: ВТА ВТА ВТА ВТН.1.2 ВТН.1.1

Квартира 2: ВТА ВТН2.2 ВТН2.1

Квартира 3: ВТА ВТА ВТН3.2 ВТН3.1

Квартира 4: ВТА ВТН4.2 ВТН4.1

Квартира 5: ВТА ВТА ВТА ВТН5.2 ВТН5.1

2-й ЭТАЖ

Лифтовой холл

АВ2 АВ3 BGB.1 BGB.2 ВТН.3 ВТМ.4

БР3-И №13 КМ3.2

Межквартирный коридор

АВ1 SR1 BIAL.1 ARE.1.1 ПШ1 ВТМ.1 ПШ2 ВТМ.2 ВТН/BIAS.1 ВТН.2

БР3-И №12 КМ3.1 РР-ПРО

Квартира 1: ВТА ВТА ВТА ВТН1.2 ВТН1.1

Квартира 2: ВТА ВТА ВТН2.2 ВТН2.1

Квартира 3: ВТА ВТН3.2 ВТН3.1

Квартира 4: ВТА ВТА ВТА ВТН4.2 ВТН4.1

1-й ЭТАЖ

Мусорокамера СПЖ BGB.1 ВТН.4

Лифтовой холл ВТН.3

Вестибюль ВТМ.9 ВТН.5 ВТМ.10

Колясочная ВТН.6

Вестибюль BIAL.1 ARE.1 BGB.2 ПШ1 ВТМ.1 ПШ2 ВТМ.2 ВТН.2 ВТН/BIAS.1

РР-И-ПРО №11

Помещение ССС

ВТМ.11 ВТН/BIAS.7 ШТ7 BIAL.2

Квартира 1: ВТА ВТН1.2 ВТН1.1

Квартира 2: ВТА ВТА ВТН2.2 ВТН2.1

Помещение консьержа

ВТН.8 ВТМ.12

№4-7 ARK.2-ARK.5

№3 ARS.1

№2 ARK.0

№1 МОСТ

ETB1 ~220В

№8 БР4-И КМ4.1

"Пожар" в секции 7

"Неисправность" АПС в секции 7

Запуск системы ПД/ВД

АСУД

Сигнал на запуск насосов пожаротушения в 8 секцию

№9 БР4-И КМ4.2

в 6 секцию

Сигнал "Пожар" и "Неисправность"

№10 БР4-И КМ4.3

на разблокировку эл. замка (тамбур 1)

на разблокировку эл. замка (тамбур 3)

на разблокировку эл. замка (лестн. клетка)

ТЕХПОДПОЛЬЕ

BIAL.1 BIAS.1

Сигнал на запуск насосов пожаротушения в секцию 8

Примечание:

1. Радиоретрансляторы РР-ПРО (РР-И-ПРО) устанавливаются на внешней стене УЭРБ на следующих этажах: 1-й этаж – ARE.1(РР-И-ПРО), 2-25 этажи – ARE.1.1 (РР-ПРО), тех.чердак – ARE.1.1 (РР-ПРО устанавливается рядом с ШПС-1.
2. Шкафы управления установками ПД и ВД предусматриваются проектом ЭОМ.

Изм.	Кол.уч.	Лист	№ док.	Подпись	Дата
Разраб.		Иванов И.И.			
Проверил		Петров П.П.			
Н.контроль		Петров П.П.			

Заказчик: ООО "Строительная компания" 2019-ПС

Многоэтажный жилой дом, по адресу: г. Санкт-Петербург, ул. Сердобольская, д.65

Многоэтажный жилой дом	Стадия	Лист	Листов
	Р	13	

Схема структурная АПС. Секция 7.

ООО "АРГУС-СПЕКТР"

Формат А2

Согласовано

Взамен инв. №

Подпись и дата

Инв. № подл.

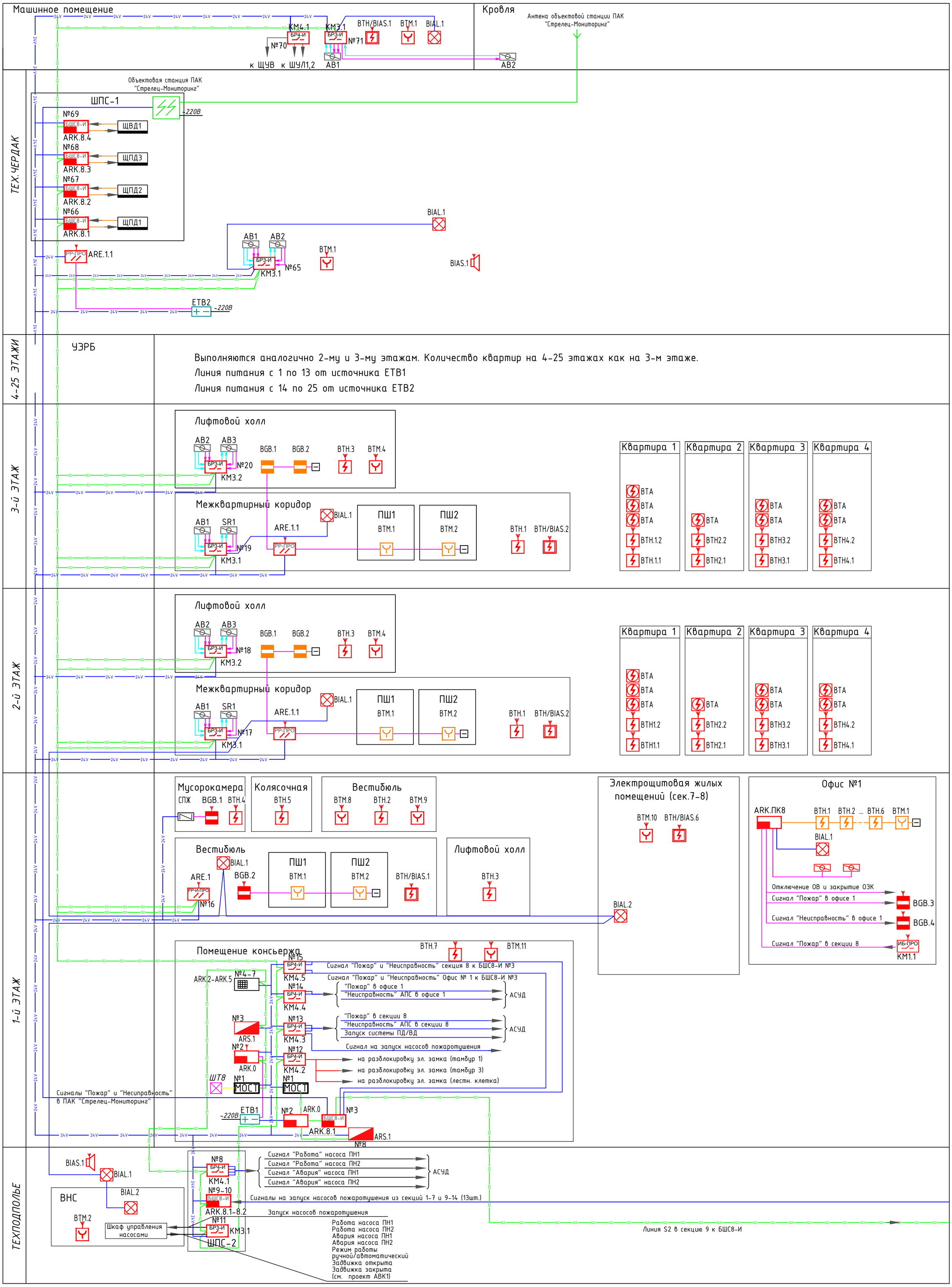

Примечание:

1. Контроллеры двухпроводной линии связи С2000-КДЛ устанавливаются в УЭРБ на следующих этажах: 1-й этаж – ARK.1, 2-й этаж – ARK.2, 4-й этаж – ARK.3, 6-й этаж – ARK.4, 8-й этаж – ARK.5, 10-й этаж – ARK.6, 12-й этаж – ARK.7, 14-й этаж – ARK.8, 16-й этаж – ARK.9, 18-й этаж – ARK.10, 20-й этаж – ARK.11, 22-й этаж – ARK.12, 24-й этаж – ARK.13. ARK.14 устанавливается в ШПС-1 на техчердаке.
2. Шкафы управления установками ПД и ВД предусматриваются проектом ЭОМ.

Изм.	Кол.уч.	Лист	№ док.	Подпись	Дата	Заказчик: ООО "Строительная компания"	2019-ПС	
						Многоэтажный жилой дом, по адресу: г. Санкт-Петербург, ул. Сердобольская, д.65		
Разраб.		Иванов И.И.				Многоэтажный жилой дом	Стадия: Р; Лист: 14; Листов:	
Проверил		Петров П.П.						
Н.контроль		Петров П.П.				Схема структурная АПС. Секция 8.	ООО "АРГУС-СПЕКТР"	

Формат А2

Согласовано

Взамен инв. №

Подпись и дата

Инв. № подл.

Машинное помещение

КМ4.1 БР4-И №67 → к ЩУВ, к ШУЛ1,2

ВТН/BIAS.1 ВТМ.2 BIAL.1

КМ3.1 БР3-И №68 АВ1 АВ2

Коридор (выход на кровлю)

Кровля

ТЕХ. ЧЕРДАК

ШПС-1

№66 БШС8-И ARK.8.4 → ЩВД1

№65 БШС8-И ARK.8.3 → ЩПД3

№64 БШС8-И ARK.8.2 → ЩПД2

№63 БШС8-И ARK.8.1 → ЩПД1

РР-ПРО ARE.1.1

АВ1 АВ2 БР3-И №62 КМ3.1

BIAL.1

ВТМ.2

BIAS.1

ETB2 ~220В

4-25 ЭТАЖИ

УЭРБ

Выполняются аналогично 2-му и 3-му этажам
Линия питания с 1 по 13 от источника ETB1
Линия питания с 14 по 25 от источника ETB2

3-й ЭТАЖ

Лифтовой холл: АВ2 АВ3 БР3-И №17 КМ3.2; BGB.1; ВТН.4

Тамбур: ВТН.3

Межквартирный коридор: АВ1 SR1 №16 БР3-И КМ3.1; ARE.1.1 РР-ПРО; BIAL.1; ПШ1 ВТМ.1; ПШ2 ВТМ.2; ВТН/BIAS.1; ВТН.2; ВТМ.5

Квартира 1	Квартира 2	Квартира 3	Квартира 4	Квартира 5
ВТА	ВТА	ВТА	ВТА	ВТА
ВТА		ВТА		ВТА
ВТН1.2	ВТН2.2	ВТА	ВТН4.2	ВТА
ВТН1.1	ВТН2.1	ВТА	ВТН4.1	ВТА
		ВТН3.2		ВТН5.2
		ВТН3.1		ВТН5.1

2-й ЭТАЖ

Лифтовой холл: АВ2 АВ3 БР3-И №15 КМ3.2; BGB.1; ВТН.4

Тамбур: ВТН.3

Межквартирный коридор: АВ1 SR1 №14 БР3-И КМ3.1; ARE.1.1 РР-ПРО; BIAL.1; ПШ1 ВТМ.1; ПШ2 ВТМ.2; ВТН/BIAS.1; ВТН.2; ВТМ.5

Квартира 1	Квартира 2	Квартира 3	Квартира 4	Квартира 5
ВТА	ВТА	ВТА	ВТА	ВТА
ВТА		ВТА		ВТА
ВТН1.2	ВТН2.2	ВТА	ВТН4.2	ВТА
ВТН1.1	ВТН2.1	ВТА	ВТН4.1	ВТА
		ВТН3.2		ВТН5.2
		ВТН3.1		ВТН5.1

1-й ЭТАЖ

Мусорокамера: СПЖ BGB.1 ВТН.4

Лифтовой холл: ВТН.3

Колясочная: ВТН.5

Вестибюль: BIAL.1 ARE.1 РР-И-ПРО №13 ВТН/BIAS.1 BGB.2 ПШ1 ВТМ.1 ПШ2 ВТМ.2 ВТМ.8 ВТМ.9 ВТН.2

Электрощитовая жилых помещений (сек.9-10): ВТМ.10 ВТН/BIAS.6 BIAL.2

Помещение консьержа: ВТН.7 ВТМ.11

ARK.8.1 БШС8-И №4

№8 БР4-И КМ4.1 — Сигнал "Пожар" и "Неисправность" Офис №2 к БШС8-И №4; Сигнал "Пожар" и "Неисправность" Офис №3 к БШС8-И №4

№9 БР4-И КМ4.2 — Сигнал "Пожар" и "Неисправность" секция 9 к БШС8-И №4

ARK.2-ARK.5 №4-7

№3 ARS.1

№2 ARK.0

№10 БР4-И КМ4.3 → АСУД: "Пожар" в офисе 2; "Неисправность" АПС в офисе 2; "Пожар" в офисе 3; "Неисправность" АПС в офисе 3

№1 МОСТ ШТ9

№11 БР4-И КМ4.4 → АСУД: "Пожар" в секции 9; "Неисправность" АПС в секции 9; Запуск системы ПД/ВД

ETB1 ~220В

Сигнал на запуск насосов пожаротушения в 8 секцию

№12 БР4-И КМ4.5 → на разблокировку эл. замка (тамбур 1); на разблокировку эл. замка (тамбур 3); на разблокировку эл. замка (лестн. клетка)

Офис №2

ARK.ПК8 ВТН.1 ВТН.2 ... ВТН.8 ВТМ.1; BIAL.1

Отключение ОВ и закрытие ОЗК
Сигнал "Пожар" в офисе 2 → BGB.3
Сигнал "Неисправность" в офисе 2 → BGB.4
Сигнал "Пожар" в секции 9 → ИБ-ПРО КМ1.1

Офис №3

ARK.ПК8 ВТН.1 ВТН.2 ... ВТН.6 ВТМ.1; BIAL.1

Отключение ОВ и закрытие ОЗК
Сигнал "Пожар" в офисе 3 → BGB.5
Сигнал "Неисправность" в офисе 3 → BGB.6
Сигнал "Пожар" в секции 9 → ИБ-ПРО КМ1.2

ТЕХПОДПОЛЬЕ

Линия S2 из секции 8 к БШС8-И

BIAL.1

BIAS.1

ИТП: BIAL.2 BIAL.3 ВТМ.3 BIAS.2 BIAS.3

Сигнал на запуск насосов пожаротушения в секцию 8

из 10 секции
Сигнал "Пожар" и "Неисправность"

Линия S2 в секцию 11 к БШС8-И

Примечание:

1. Радиоретрансляторы РР-ПРО (РР-И-ПРО) устанавливаются на внешней стене УЭРБ на следующих этажах: 1-й этаж – ARE.1(РР-И-ПРО), 2-25 этажи – ARE.1.1 (РР-ПРО), тех.чердак – ARE.1.1 (РР-ПРО устанавливается рядом с ШПС-1.
2. Шкафы управления установками ПД и ВД предусматриваются проектом ЭОМ.

Согласовано

Взамен инв. №

Подпись и дата

Инв. № подл.

Изм.	Кол.уч.	Лист	№ док.	Подпись	Дата
Разраб.		Иванов И.И.			
Проверил		Петров П.П.			
Н.контроль		Петров П.П.			

Заказчик: ООО "Строительная компания" 2019-ПС

Многоэтажный жилой дом, по адресу: г. Санкт-Петербург, ул. Сердобольская, д.65

Многоэтажный жилой дом	Стадия	Лист	Листов
	Р	15	

Схема структурная АПС. Секция 9.

ООО "АРГУС-СПЕКТР"

Формат А2

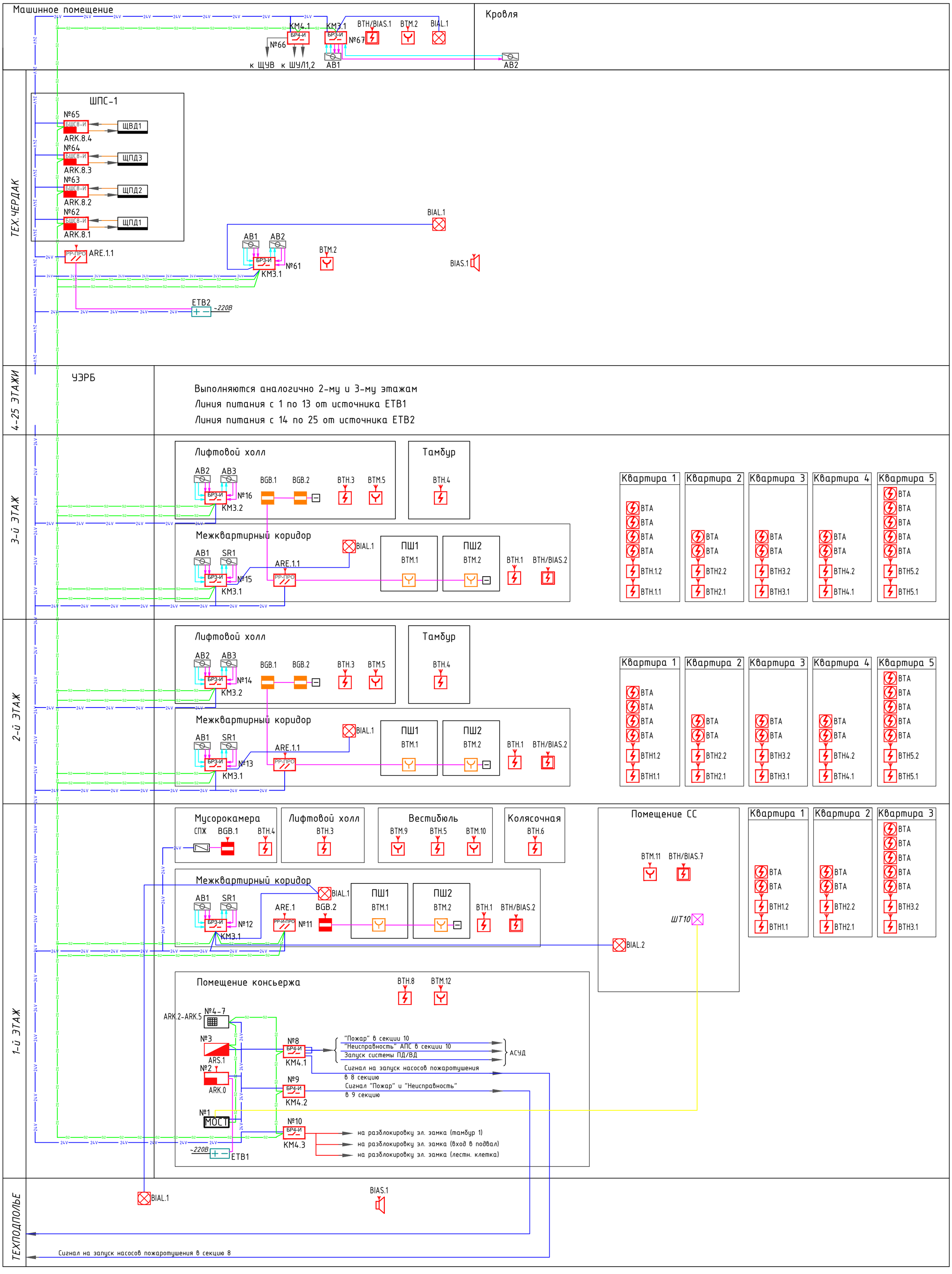

Примечание:

1. Радиоретрансляторы РР-ПРО (РР-И-ПРО) разместить по месту рядом с УЭРБ на следующих этажах: 1-й этаж - ARE.1(РР-И-ПРО), 2-25 этажи - ARE.1.1 (РР-ПРО), тех.чердак - ARE.1.1 (РР-ПРО устанавливается рядом с ШПС-1.
2. Шкафы управления установками ПД и ВД предусматриваются проектом ЭОМ.

Изм.	Кол.уч.	Лист	№ док.	Подпись	Дата	Заказчик: ООО “Строительная компания”	2019-ПС
						Многоэтажный жилой дом, по адресу: г. Санкт-Петербург, ул. Сердобольская, д.65	
Разраб.		Иванов И.И.				Многоэтажный жилой дом	Стадия: Р; Лист: 16; Листов:
Проверил		Петров П.П.					
Н.контроль		Петров П.П.				Схема структурная АПС. Секция 10.	ООО “АРГУС-СПЕКТР”

Согласовано

Взамен инв. №

Подпись и дата

Инв. № подл.

Формат А2

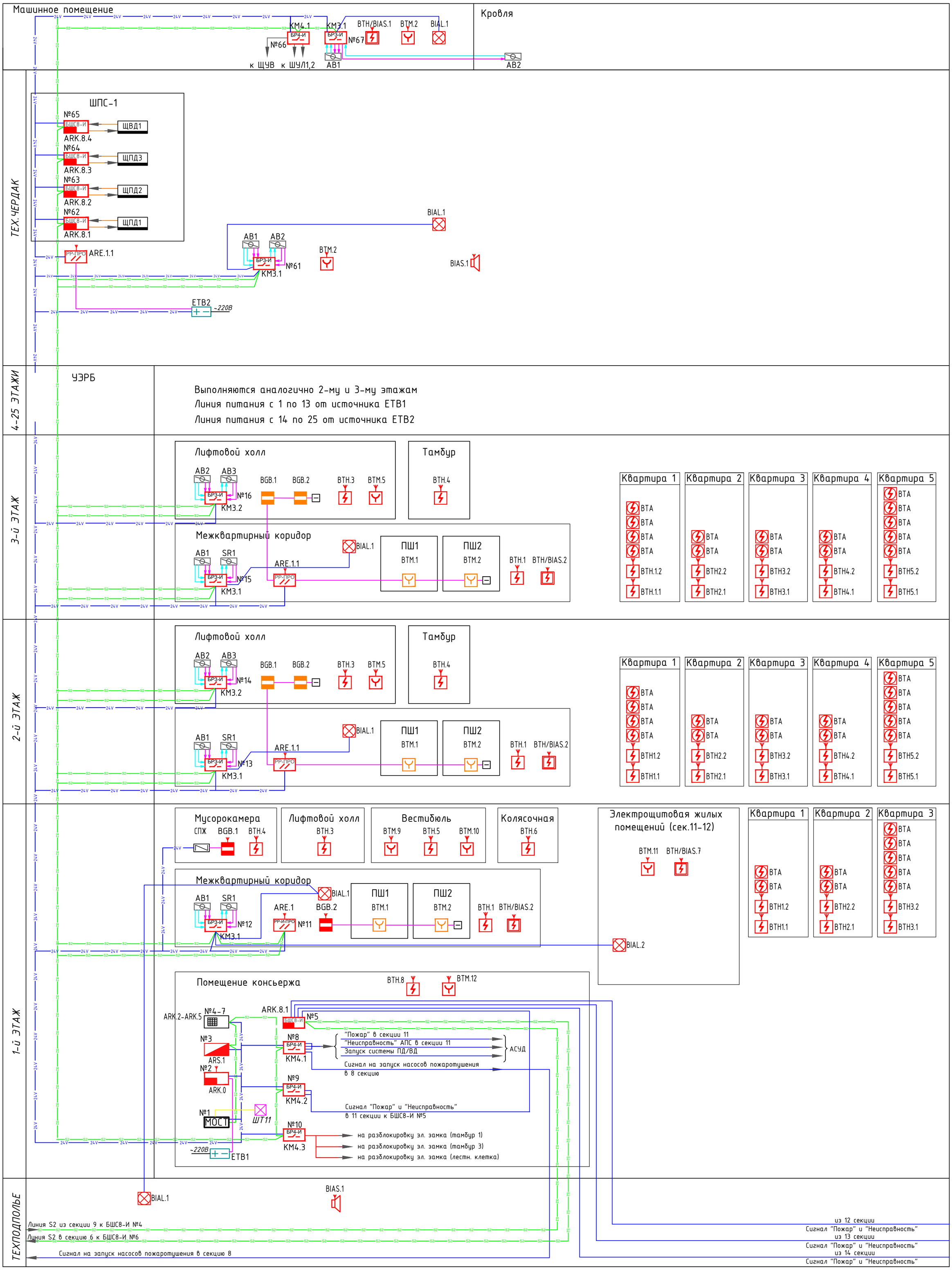

Примечание:

1. Радиоретрансляторы РР-ПРО (РР-И-ПРО) разместить по месту рядом с УЭРБ на следующих этажах: 1-й этаж - ARE.1(РР-И-ПРО), 2-25 этажи - ARE.1.1 (РР-ПРО), тех.чердак - ARE.1.1 (РР-ПРО устанавливается рядом с ШПС-1.
2. Шкафы управления установками ПД и ВД предусматриваются проектом ЭОМ.

Изм.	Кол.уч.	Лист	№ док.	Подпись	Дата	Заказчик: ООО "Строительная компания"	2019-ПС
						Многоэтажный жилой дом, по адресу: г. Санкт-Петербург, ул. Сердобольская, д.65	
Разраб.		Иванов И.И.				Многоэтажный жилой дом	Стадия: Р; Лист: 17; Листов:
Проверил		Петров П.П.					
Н.контроль		Петров П.П.				Схема структурная АПС. Секция 11.	ООО "АРГУС-СПЕКТР"

Формат А2

Согласовано

Взамен инв. №

Подпись и дата

Инв. № подл.

Машинное помещение

Кровля

ТЕХ.ЧЕРДАК

4-25 ЭТАЖИ

УЭРБ

Выполняются аналогично 2-му и 3-му этажам. Количество квартир на 4-25 этажах как на 3-м этаже.
Линия питания с 1 по 13 от источника ETB1
Линия питания с 14 по 25 от источника ETB2

3-й ЭТАЖ

2-й ЭТАЖ

1-й ЭТАЖ

ТЕХПОДПОЛЬЕ

Примечание:

1. Радиоретрансляторы РР-ПРО (РР-И-ПРО) разместить по месту рядом с УЭРБ на следующих этажах: 1-й этаж – ARE.1(РР-И-ПРО), 2-25 этажи – ARE.1.1 (РР-ПРО), тех.чердак – ARE.1.1 (РР-ПРО устанавливается рядом с ШПС-1.
2. Шкафы управления установками ПД и ВД предусматриваются проектом ЭОМ.

Изм.	Кол.уч.	Лист	№ док.	Подпись	Дата
Разраб.		Иванов И.И.			
Проверил		Петров П.П.			
Н.контроль		Петров П.П.			

Заказчик: ООО "Строительная компания" 2019-ПС

Многоэтажный жилой дом, по адресу:
г. Санкт-Петербург, ул. Сердобольская, д.65

Многоэтажный жилой дом	Стадия	Лист	Листов
	Р	18	
Схема структурная АПС. Секция 12.	ООО "АРГУС-СПЕКТР"		

Формат А2

Согласовано

Взамен инв. №

Подпись и дата

Инв. № подл.

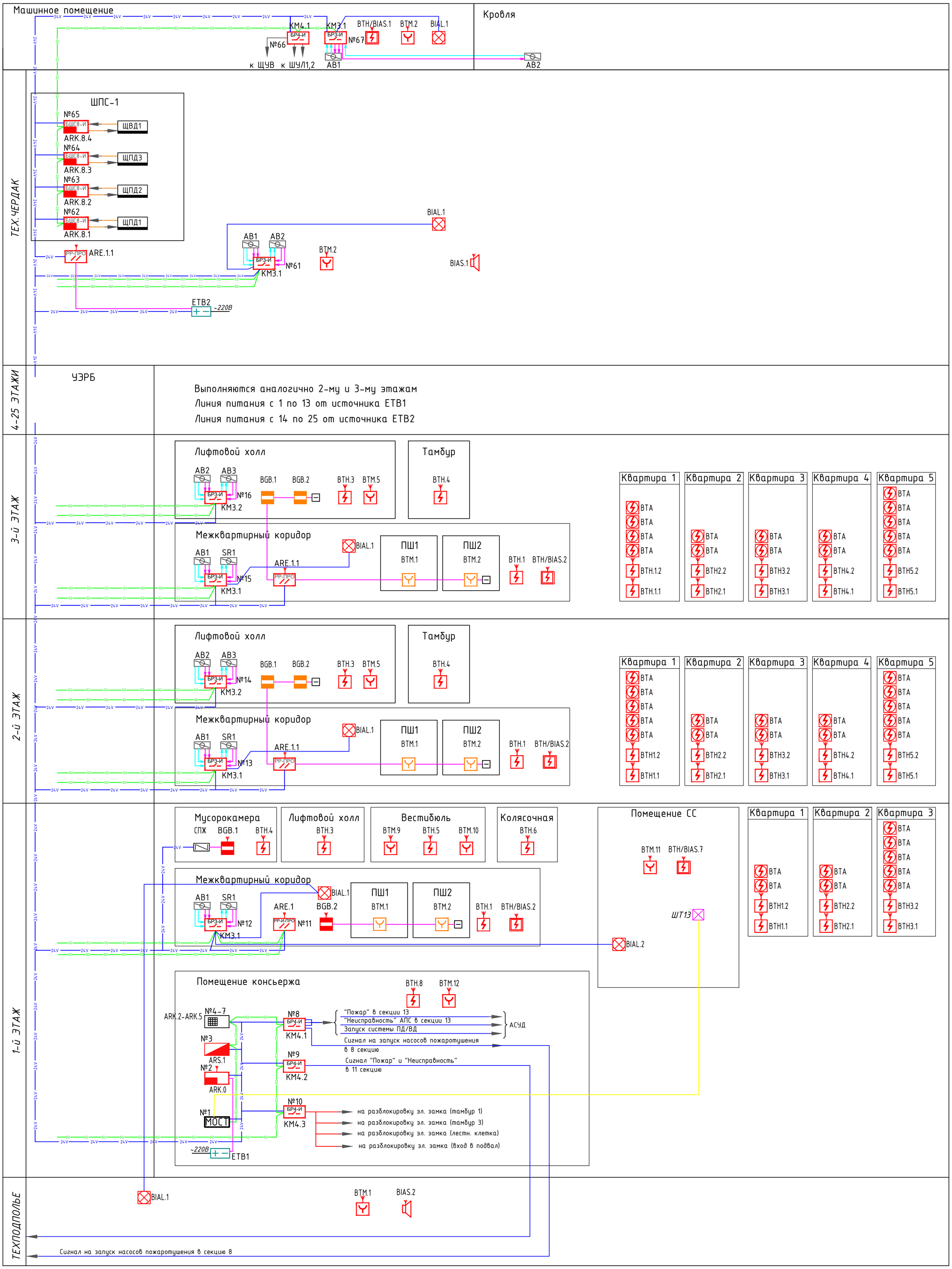

Примечание:

1. Радиоретрансляторы РР-ПРО (РР-И-ПРО) разместить по месту рядом с УЭРБ на следующих этажах: 1-й этаж - ARE.1(РР-И-ПРО), 2-25 этажи - ARE.1.1 (РР-ПРО), тех.чердак - ARE.1.1 (РР-ПРО устанавливается рядом с ШПС-1.
2. Шкафы управления установками ПД и ВД предусматриваются проектом ЭОМ.

Изм.	Кол.уч.	Лист	№ док.	Подпись	Дата	Заказчик: ООО "Строительная компания"	2019-ПС
						Многоэтажный жилой дом, по адресу: г. Санкт-Петербург, ул. Сердобольская, д.65	
Разраб.		Иванов И.И.				Многоэтажный жилой дом	Стадия: Р; Лист: 19; Листов:
Проверил		Петров П.П.					
Н.контроль		Петров П.П.				Схема структурная АПС. Секция 13.	ООО "АРГУС-СПЕКТР"

Формат А2

Согласовано

Взамен инв. №

Подпись и дата

Инв. № подл.

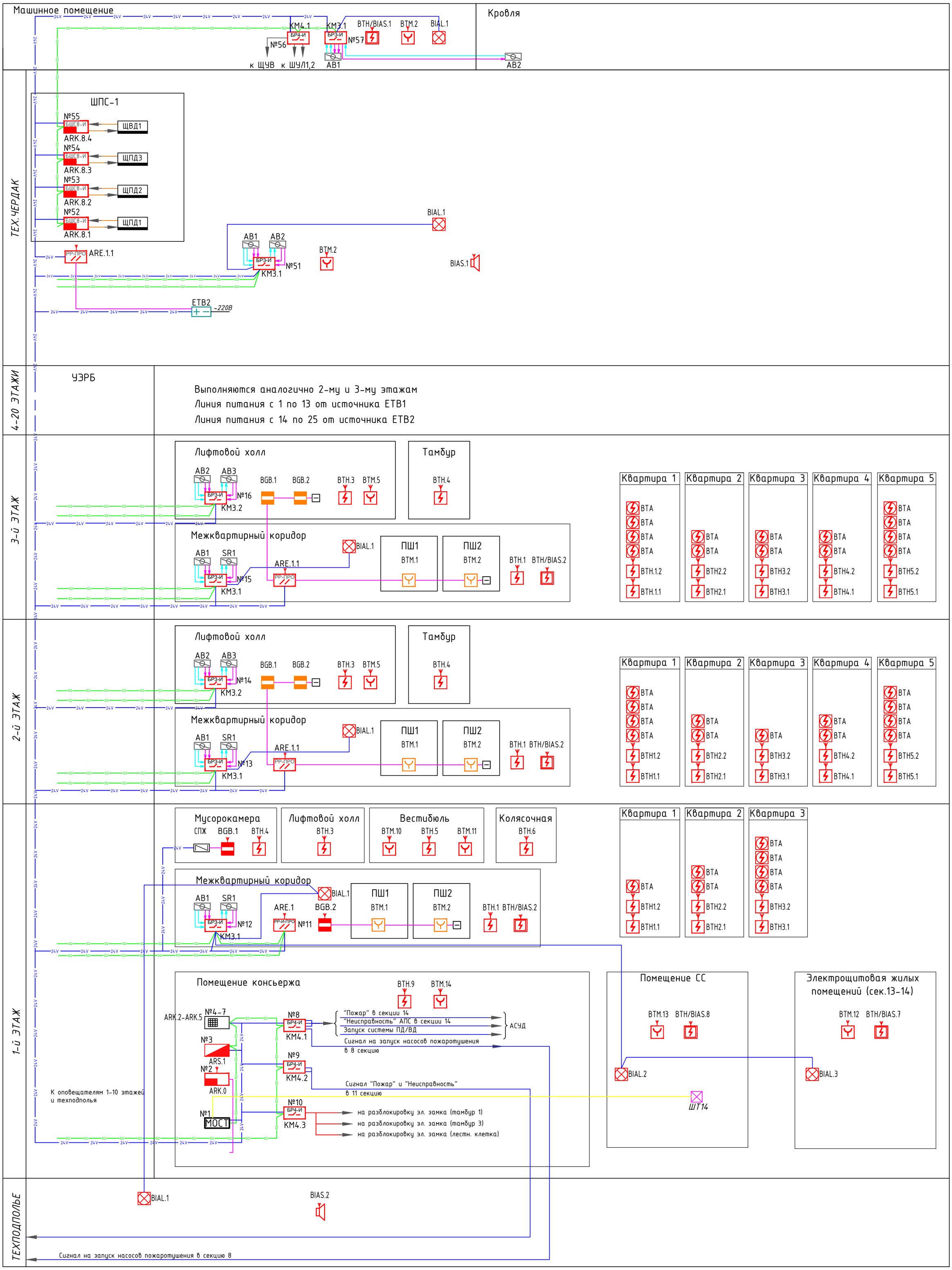

Примечание:

1. Радиоретрансляторы РР-ПРО (РР-И-ПРО) разместить по месту рядом с УЭРБ на следующих этажах: 1-й этаж – ARE.1, 2-20 этажи – ARE.1.1, тех.чердак – ARE1.1 устанавливается рядом с ШПС-1.
2. Шкафы управления установками ПД и ВД предусматриваются проектом ЭОМ.

Изм.	Кол.уч.	Лист	№ док.	Подпись	Дата
Разраб.		Иванов И.И.			
Проверил		Петров П.П.			
Н.контроль		Петров П.П.			

Заказчик: ООО "Строительная компания" 2019-ПС

Многоэтажный жилой дом, по адресу: г. Санкт-Петербург, ул. Сердобольская, д.65

Многоэтажный жилой дом	Стадия	Лист	Листов
	Р	20	

Схема структурная АПС. Секция 14.

ООО "АРГУС-СПЕКТР"

Формат А2

Согласовано

Взамен инв. №

Подпись и дата

Инв. № подл.

Секция 1 (25 этажей)
3-1-1-1-2

Секция 2 (25 этажей)
3-1-1-1-2

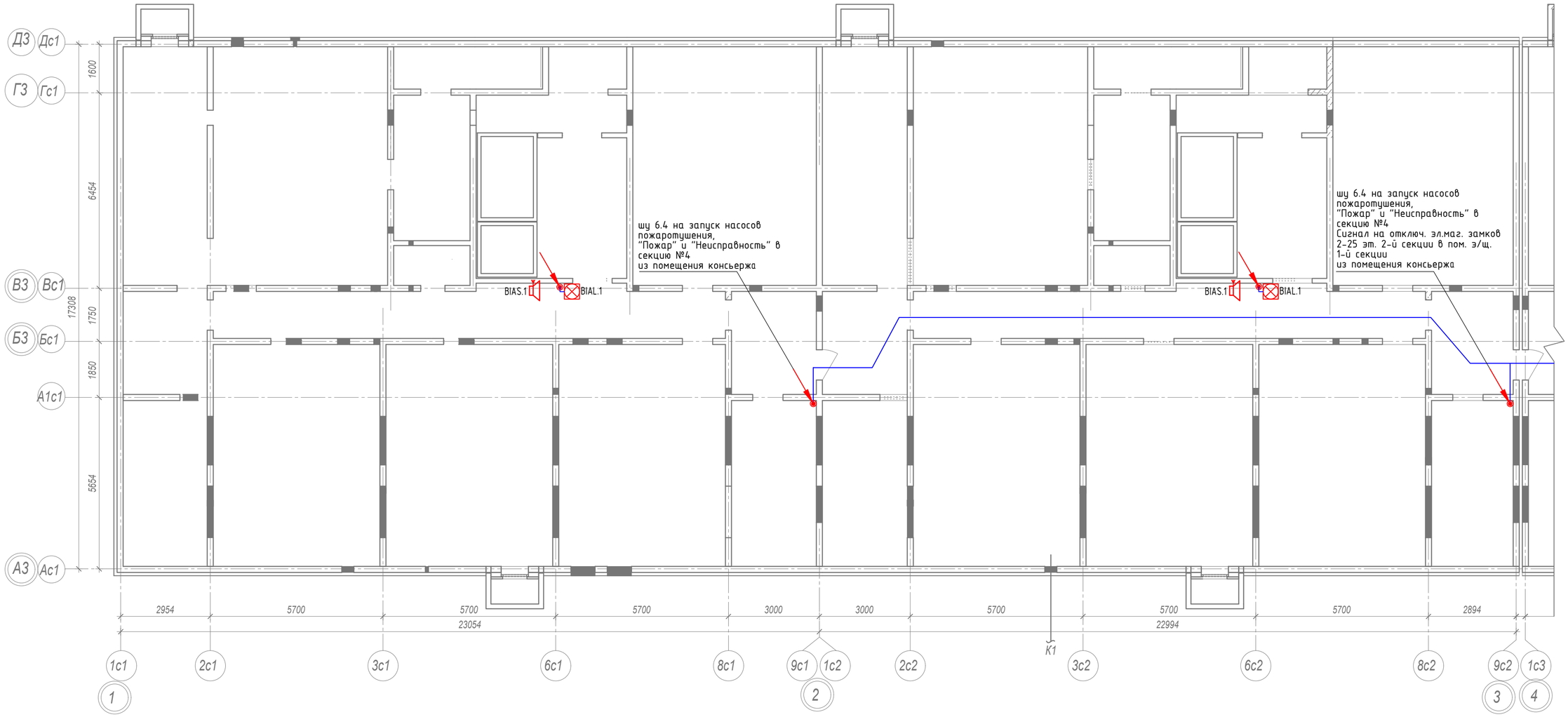

Схема компоновки блок-секций

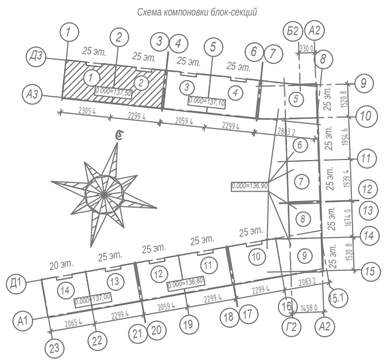

Примечание:

1. Произвести опуск кабелей в техподполье через стальные гильзы, отдельно от трасс других слаботочных систем;
2. Свободное пространство в стальных гильзах заделать компаундом;
3. Кабели по тех.подополью прокладывать по сущ. лоткам (см. проект марки СС.КК), а также открыто в трубе ПВХ по стенам и потолкам;
4. Кабели между этажей прокладывать в шахтах СС.

						Заказчик: ООО "Строительная компания"		2019-ПС
						Многоэтажный жилой дом, по адресу: г.Санкт-Петербург, ул. Сердобольская, д.65		
Изм.	Кол.уч.	Лист	№ док.	Подпись	Дата			
Разраб.		Иванов И.И.				Многоэтажный жилой дом	Стадия: Р	Лист: 21
Проверил		Петров П.П.						Листов:
Н контроль		Петров П.П.				Секция 1, 2. План техподполья	ООО "АРГУС-СПЕКТР"	

Формат А2

Согласовано

Взамен инв. №

Подпись и дата

Инв. № подл.

Секция 3 (25 этажей)
2-1-С-1-2

Секция 4 (25 этажей)
3-1-1-1-2

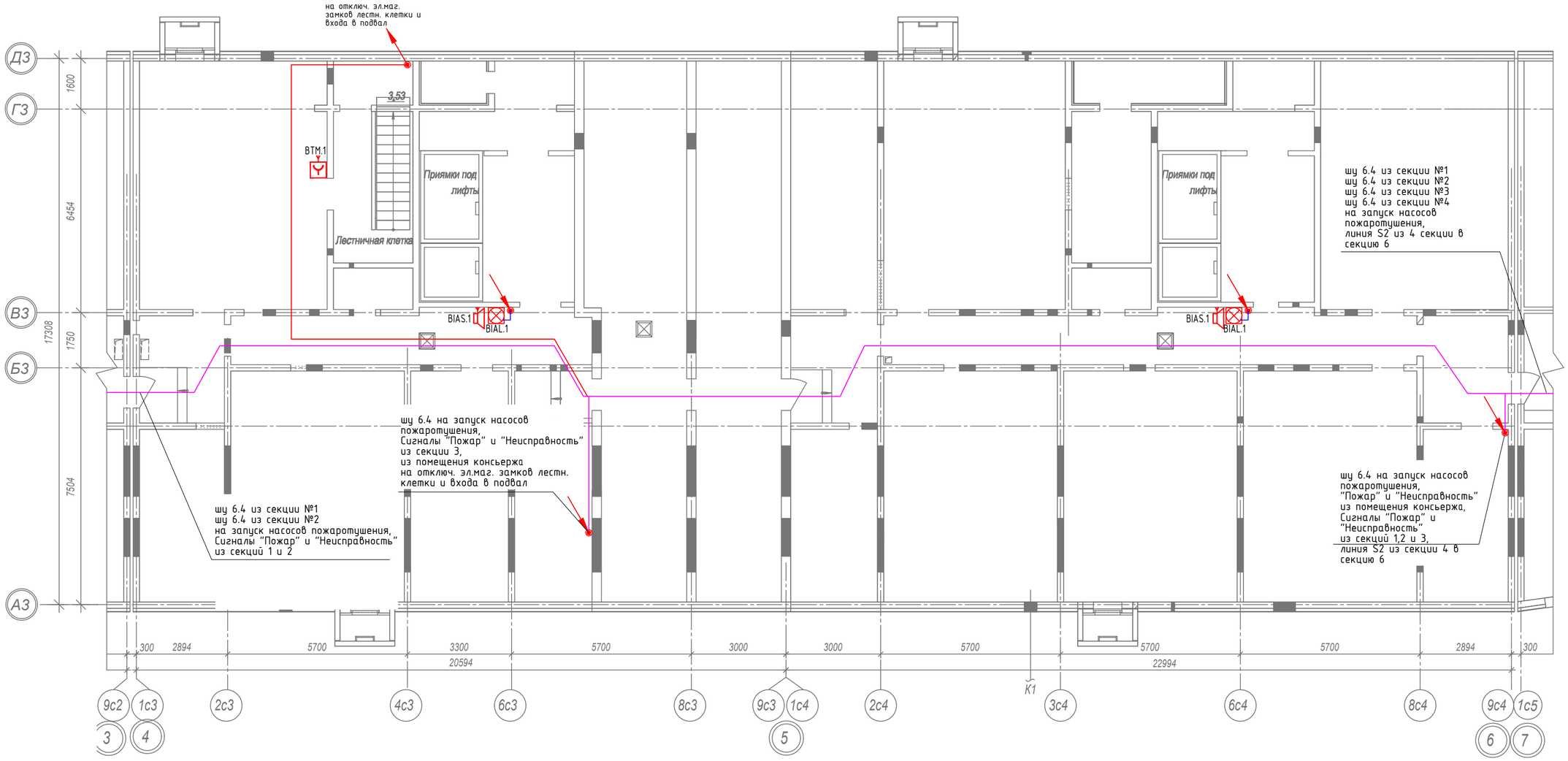

Схема компоновки блок-секций

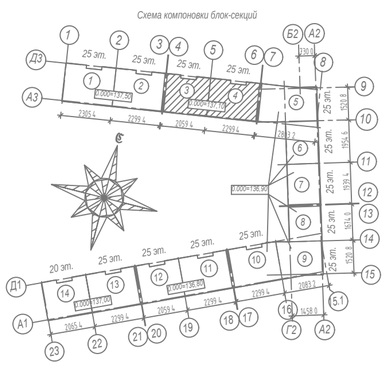

Примечание:

1. Произвести опуск кабелей в техподполье через стальные гильзы, отдельно от трасс других слаботочных систем;
2. Свободное пространство в стальных гильзах заделать компаундом;
3. Кабели по тех.подполью прокладывать по сущ. лоткам (см. проект марки СС.КК), а также открыто в трубе ПВХ по стенам и потолкам;
4. Кабели между этажей прокладывать в шахтах СС.

Изм.	Кол.уч.	Лист	№ док.	Подпись	Дата	Заказчик: ООО "Строительная компания"		2019-ПС
						Многоэтажный жилой дом, по адресу: г. Санкт-Петербург, ул. Сердобольская, д.65		
Разраб.		Иванов И.И.				Многоэтажный жилой дом	Стадия: Р	Лист: 22 / Листов:
Проверил		Петров П.П.						
Н контроль		Петров П.П.				Секция 3, 4. План техподполья	ООО "АРГУС-СПЕКТР"	

Формат А2

Согласовано

Взамен инв. №

Подпись и дата

Инв. № подл.

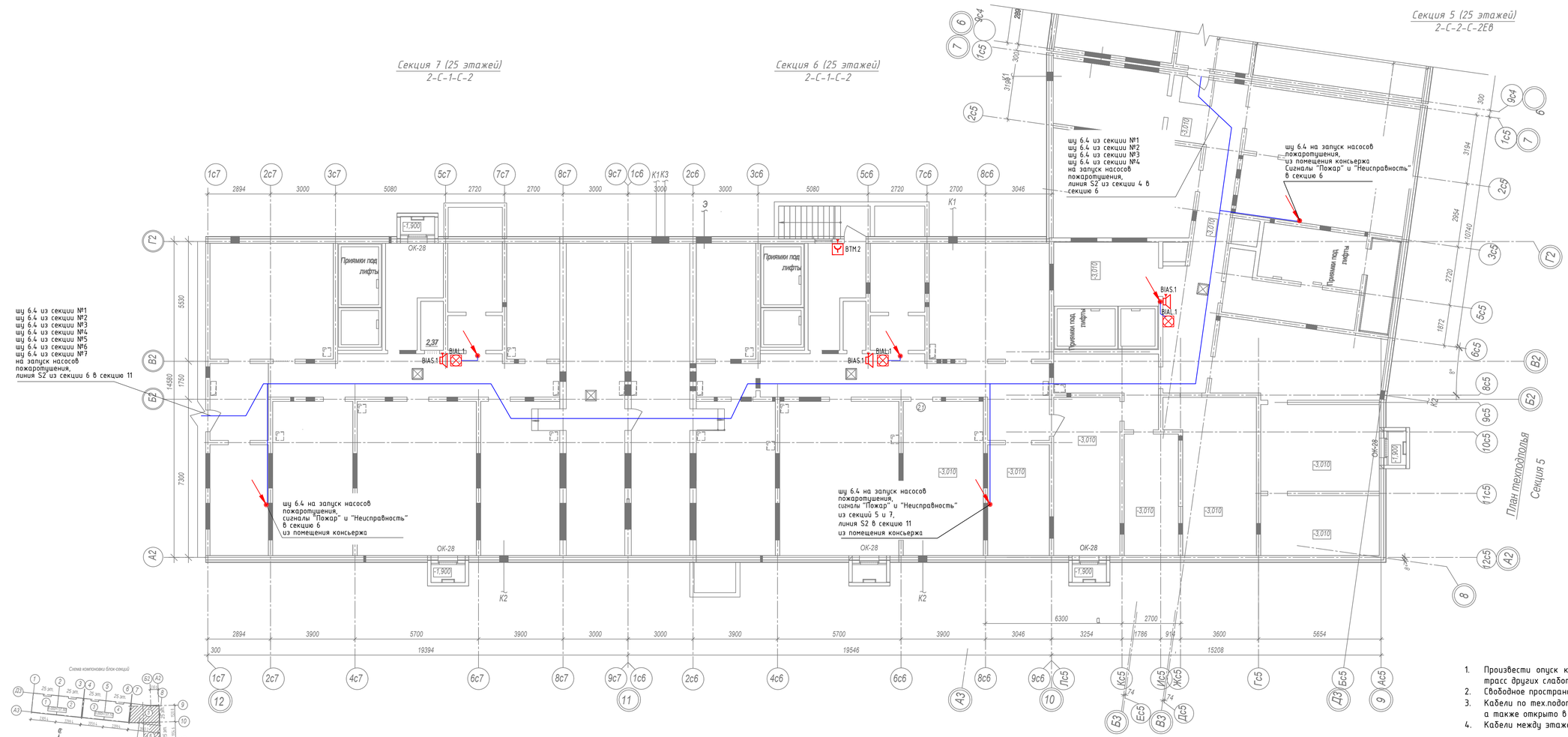

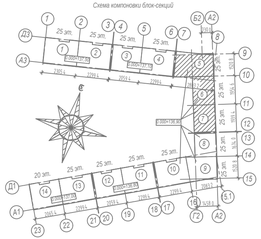

Примечание:

1. Произвести опуск кабелей в техподполье через стальные гильзы, отдельно от трасс других слаботочных систем;
2. Свободное пространство в стальных гильзах заделать компаундом;
3. Кабели по мех.подполью прокладывать по суш. лоткам (см. проект марки СС.КК), а также открыто в трубе ПВХ по стенам и потолкам;
4. Кабели между этажей прокладывать в шахтах СС.

							Заказчик: ООО "Строительная компания"		2019-ПС
							Многоэтажный жилой дом, по адресу: г.Санкт-Петербург, ул. Сердобольская, д.65		
Изм.	Колуч	Лист	№ док.	Подпись	Дата				
Разраб.		Иванов И.И.					Многоэтажный жилой дом	Стадия: Р	Лист: 23
Проверил		Петров П.П.							Листов
Н контроль		Петров П.П.					Секция 5, 6, 7. План техподполья	ООО "АРГУС-СПЕКТР"	

Согласовано

Инв. № подл. | Подпись и дата | Взамен инв. №

Формат А3х3

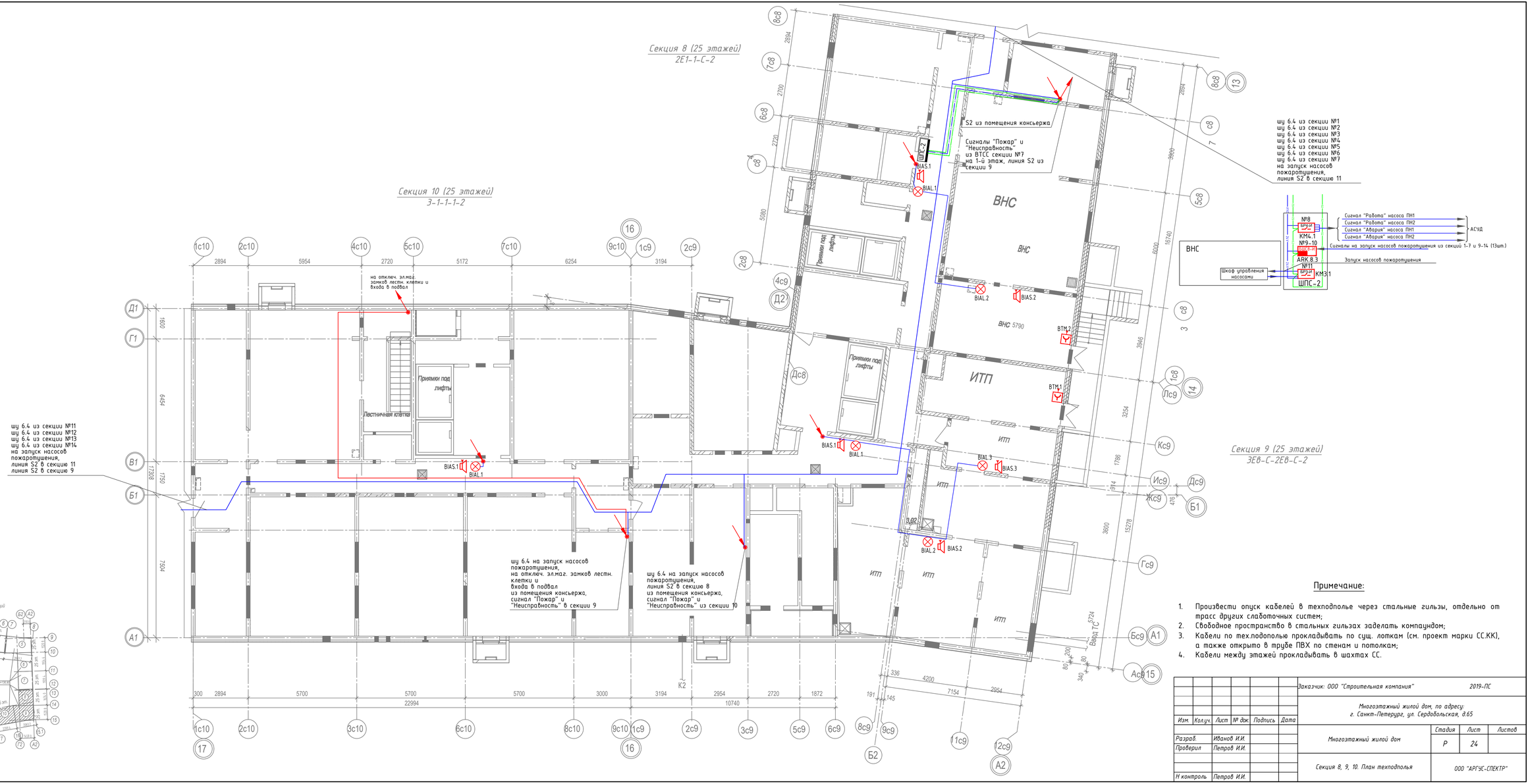

Примечание:

1. Произвести опуск кабелей в техподполье через стальные гильзы, отдельно от трасс других слаботочных систем;
2. Свободное пространство в стальных гильзах заделать компаундом;
3. Кабели по тех.подополью прокладывать по сущ. лоткам (см. проект марки СС.КК), а также открыто в трубе ПВХ по стенам и потолкам;
4. Кабели между этажей прокладывать в шахтах СС.

						Заказчик: ООО "Строительная компания"		2019-ПС	
						Многоэтажный жилой дом, по адресу: г. Санкт-Петерург, ул. Сердобольская, д.65			
Изм.	Кол.уч.	Лист	№ док.	Подпись	Дата				
Разраб.		Иванов И.И.				Многоэтажный жилой дом	Стадия	Лист	Листов
Проверил		Петров И.И.					Р	24	
Н контроль		Петров И.И.				Секция 8, 9, 10. План техподполья	ООО "АРГУС-СПЕКТР"		

Согласовано

Взамен инв. №

Подпись и дата

Инв. № подл.

Формат А3х3

Секция 12 (25 этажей)
2-1-С-1-2

Секция 11 (25 этажей)
3-1-1-1-2

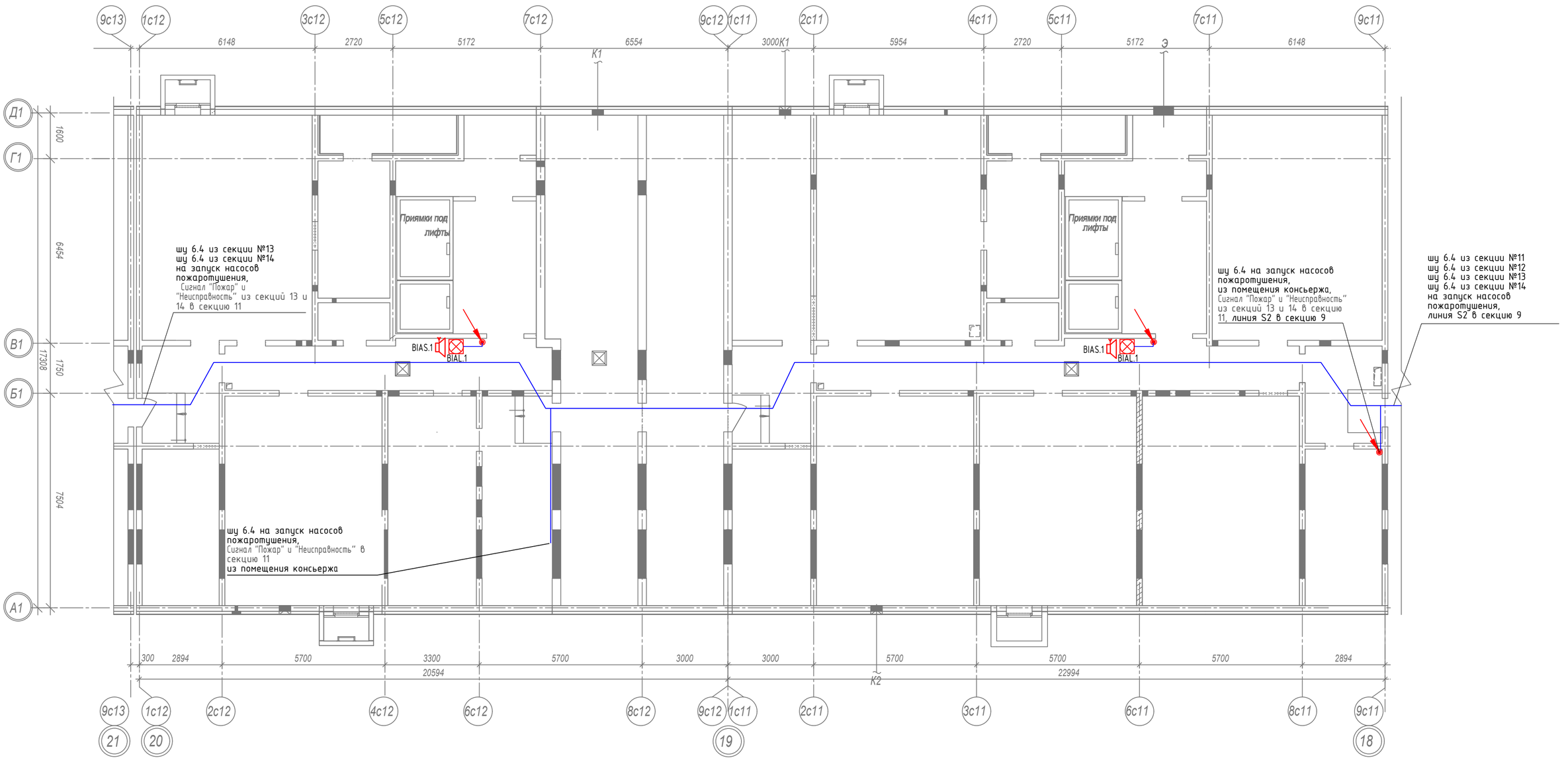

Схема компоновки блок-секций

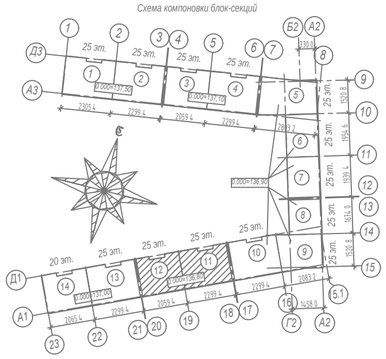

Примечание:

1. Произвести опуск кабелей в техподполье через стальные гильзы, отдельно от трасс других слаботочных систем;
2. Свободное пространство в стальных гильзах заделать компаундом;
3. Кабели по тех.подополью прокладывать по сущ. лоткам (см. проект марки СС.КК), а также открыто в трубе ПВХ по стенам и потолкам;
4. Кабели между этажей прокладывать в шахтах СС.

						Заказчик: ООО "Строительная компания"	2019-ПС
						Многоэтажный жилой дом позиция 1, по адресу: г. Санкт-Петербург, ул. Сердобольская, д.65	
Изм.	Кол.уч.	Лист	№ док.	Подпись	Дата		
Разраб.		Иванов И.И.				Многоэтажный жилой дом	Стадия: Р; Лист: 25; Листов:
Проверил		Петров П.П.					
Н контроль		Петров П.П.				Секция 11, 12. План техподполья	ООО "АРГУС-СПЕКТР"

Формат А2

Согласовано

Взамен инв. №

Подпись и дата

Инв. № подл.

Секция 14 (20 этажей)
2-1-С-1-2

Секция 13 (25 этажей)
3-1-1-1-2

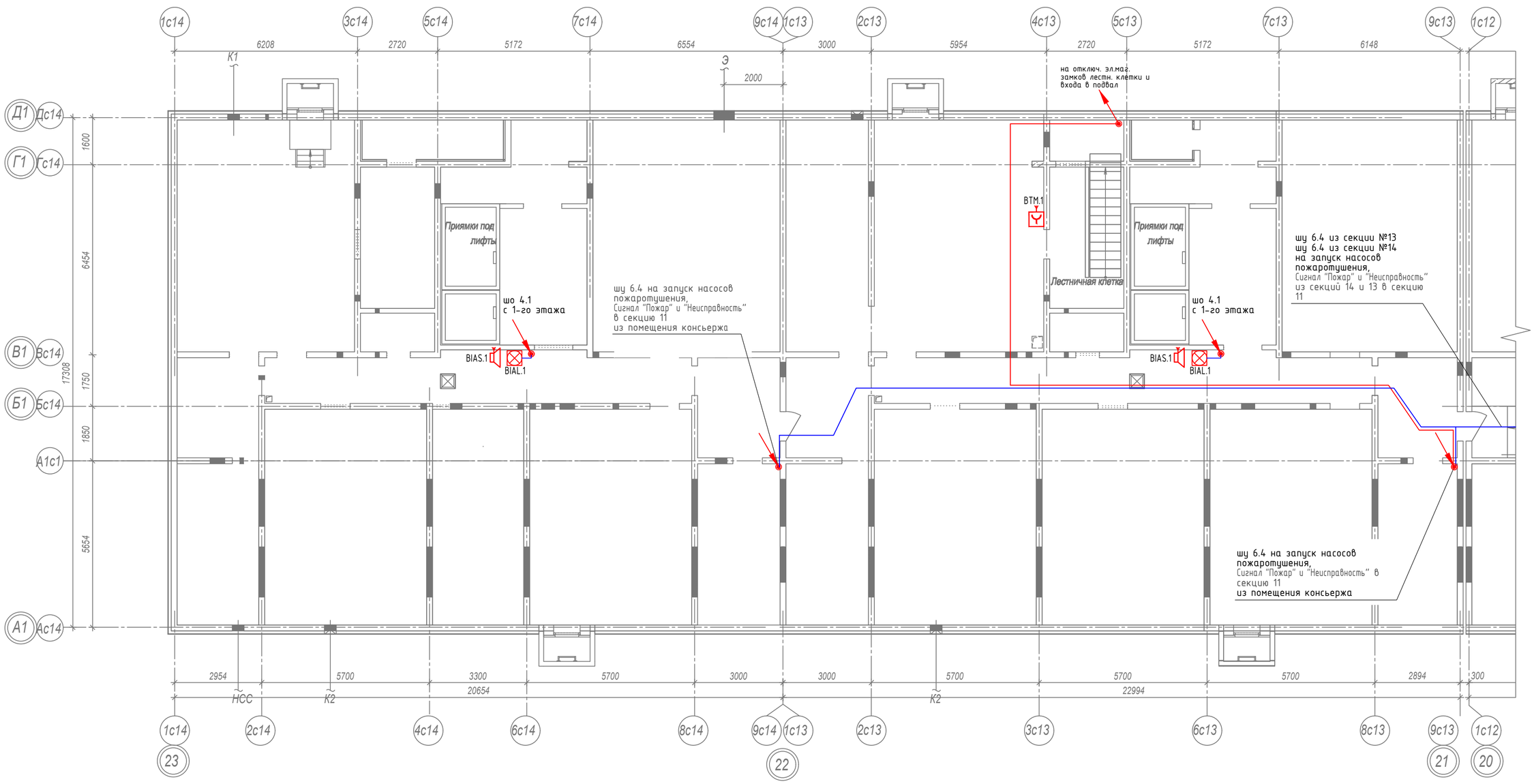

Схема компоновки блок-секций

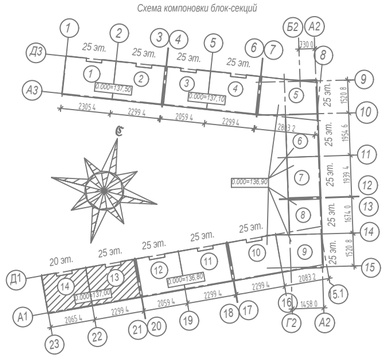

Примечание:

1. Произвести опуск кабелей в техподполье через стальные гильзы, отдельно от трасс других слаботочных систем;
2. Свободное пространство в стальных гильзах заделать компаундом;
3. Кабели по тех.подополью прокладывать по сущ. лоткам (см. проект марки СС.КК), а также открыто в трубе ПВХ по стенам и потолкам;
4. Кабели между этажей прокладывать в шахтах СС.

						Заказчик: ООО "Строительная компания"	2019-ПС
						Многоэтажный жилой дом, по адресу: г. Санкт-Петербург, ул. Сердобольская, д.65	
Изм.	Кол.уч.	Лист	№ док.	Подпись	Дата		
Разраб.		Иванов И.И.				Многоэтажный жилой дом	Стадия: Р; Лист: 26; Листов:
Проверил		Петров П.П.					
Н контроль		Петров П.П.				Секция 13, 14. План техподполья	ООО "АРГУС-СПЕКТР"

Формат А2

Согласовано

Взамен инв. №

Подпись и дата

Инв. № подл.

Секция 1 (25 этажей)
3-1-1-1-2

Секция 2 (25 этажей)
3-1-1-1-2

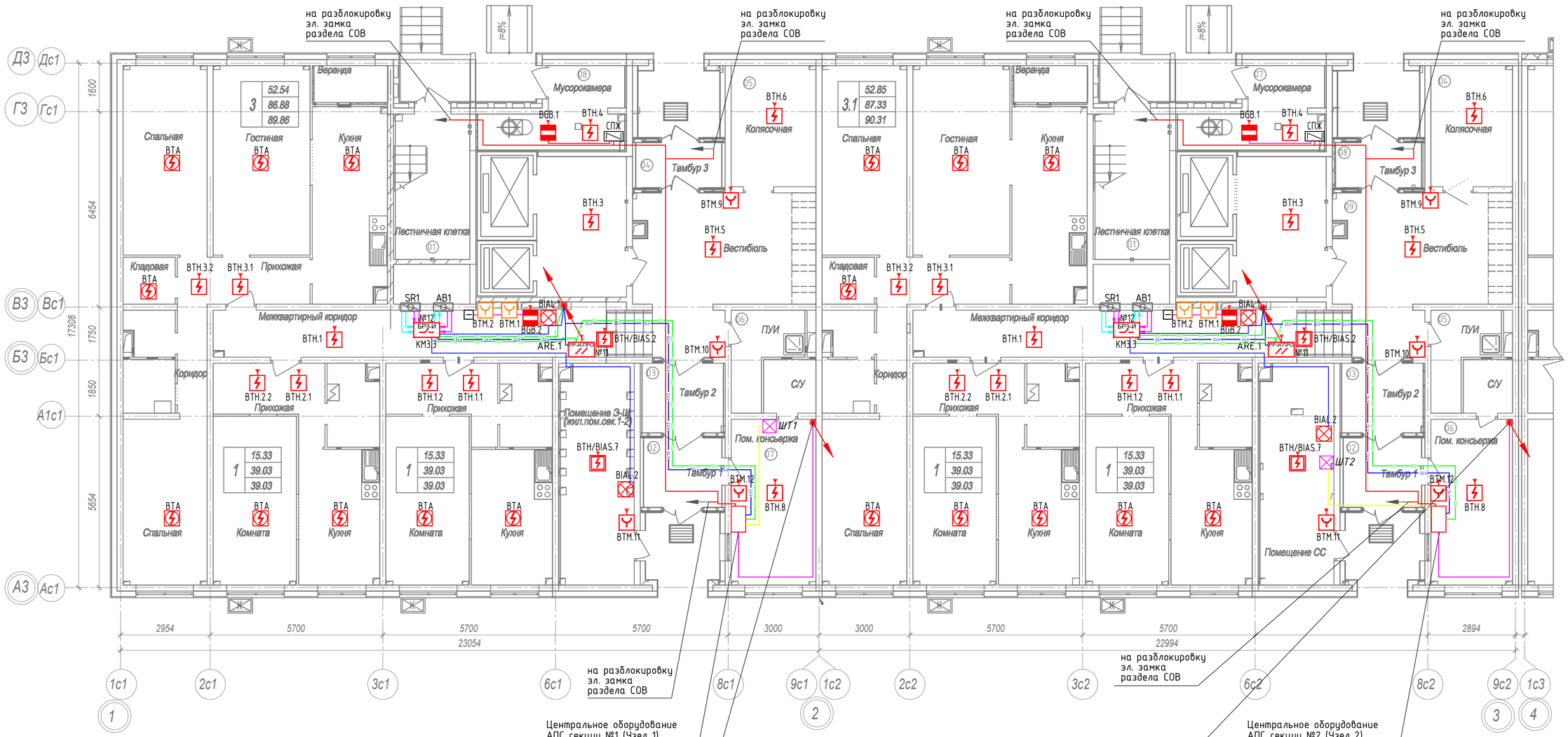

Схема компоновки блок-секций

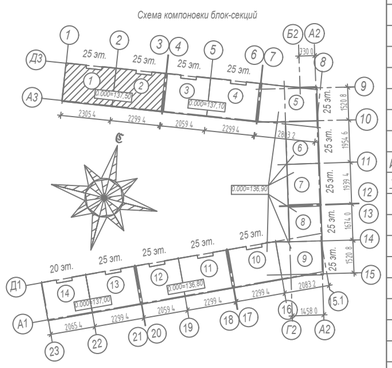

Экспликация помещений

Номер	Наименование	Площадь, м2
Этаж 1 Секция 1		
01	Лестничная клетка	18,4
02	Тамбур 1	8,2
03	Тамбур 2	8,2
04	Тамбур 3	4,2
05	Колясочная	11,1
06	ПУИ	3,6
07	Помещение консьержа	15,3
08	Мусорокамера	16,3
Итого:		85,3
Этаж 1 Секция 2		
01	Лестничная клетка	18,4
02	Тамбур 1	7,2
03	Тамбур 2	7,2
04	Колясочная	10,7
05	ПУИ	3,6
06	Помещение консьержа	15,3
07	Мусорокамера	16,3
08	Тамбур 3	4,2
09	Вестибюдь	21,8
Итого:		104,7

Узел 1

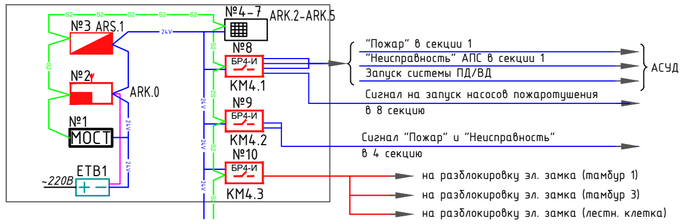

Узел 2

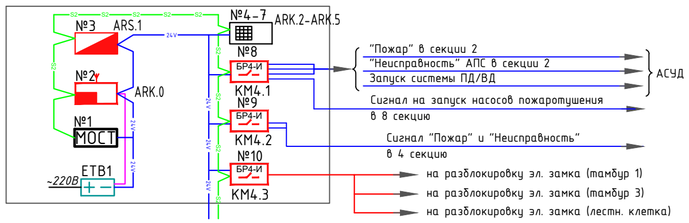

Примечание:

1. Центральное оборудование АПС размещается в помещениях консьержей, с круглосуточным пребыванием персонала. Размещение поэтажных ретрансляторов определить по месту рядом с УЭРБ;
2. Трассы АПС выполнять отдельно от трасс других слаботочных систем в трубах ПВХ за подвесным потолком;
3. В рабочих шлейфах пожарной сигнализации предусмотрено резервирование адресов в размере 10%;
4. Кнопки на запуск системы дымоудаления устанавливаются в шкафах ПК;
5. Размещение установок и клапанов вентиляционного оборудования см. совместно с проектом ОВ;
6. Произвести опуск кабелей в техподполье через стальные гильзы, отдельно от трасс других слаботочных систем;
7. Свободное пространство в стальных гильзах заделать компаундом;
8. Кабели между этажей прокладывать в шахтах СС.

Изм.	Кол.уч.	Лист	№ док.	Подпись	Дата	Заказчик: ООО "Строительная компания"	2019-ПС
						Многоэтажный жилой дом, по адресу: г.Санкт-Петербург, ул. Сердобольская, д.65	
Разраб.		Иванов И.И.				Многоэтажный жилой дом	Стадия: Р; Лист: 27; Листов:
Проверил		Петров П.П.					
Н контроль		Петров П.П.				Секция 1, 2. План 1-го этажа	ООО "АРГУС-СПЕКТР"

Согласовано

Взамен инв. №

Подпись и дата

Инв. № подл.

Формат А2

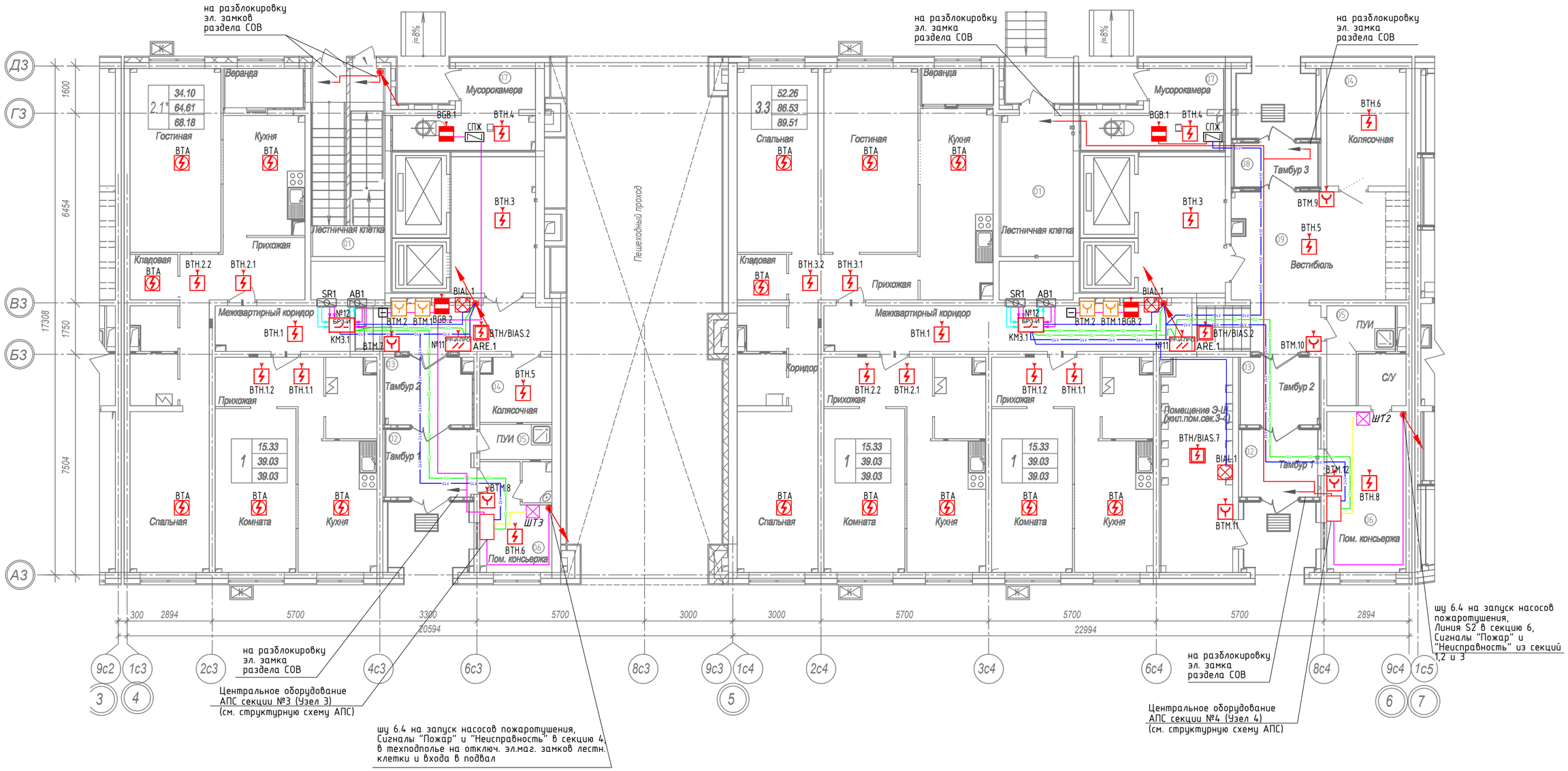

Схема компоновки блок-секций

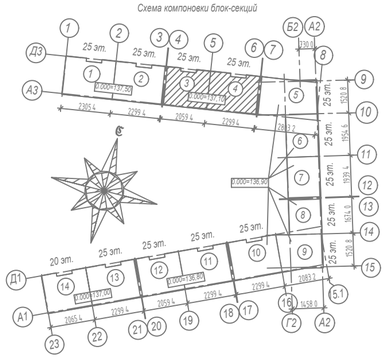

Экспликация помещений

Номер	Наименование	Площадь, м2
Этаж 1 Секция 3		
01	Лестничная клетка	18,4
02	Тамбур 1	8,2
03	Тамбур 2	8,2
04	Колясочная	5,7
05	ПУИ	4,6
06	Помещение консьержа	10,7
07	Мусорокамера	6
Итого:		61,8
Этаж 1 Секция 4		
01	Лестничная клетка	18,4
02	Тамбур 1	7,2
03	Тамбур 2	7,2
04	Колясочная	11,6
05	ПУИ	5
06	Помещение консьержа	7,2
07	Мусорокамера	9,1
08	Тамбур 3	4,6
09	Вестибюль	23,1
Итого:		93,4

Узел 3

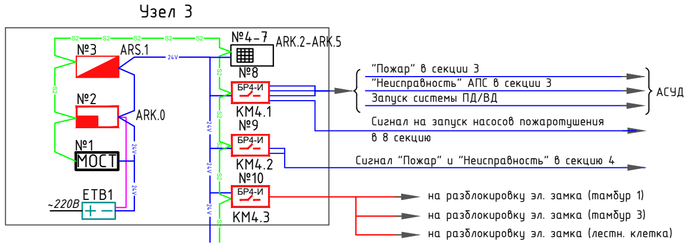

Узел 4

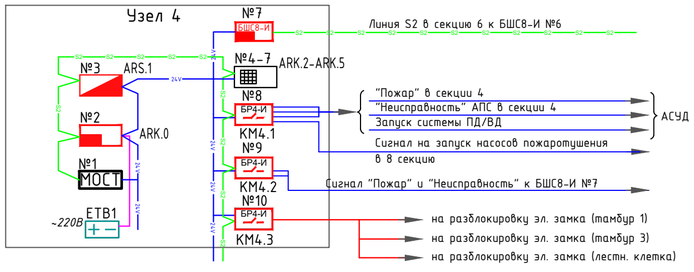

Примечание:

1. Центральное оборудование АПС размещается в помещениях консьержей, с круглосуточным пребыванием персонала. Размещение поэтажных ретрансляторов определить по месту рядом с УЭРБ;
2. Трассы АПС выполнять отдельно от трасс других слаботочных систем в трубах ПВХ за подвесным потолком;
3. В рабочих шлейфах пожарной сигнализации предусмотрено резервирование адресов в размере 10%;
4. Кнопки на запуск системы дымоудаления устанавливаются в шкафах ПК;
5. Размещение установок и клапанов вентиляционного оборудования см. совместно с проектом ОВ;
6. Произвести опуск кабелей в техподполье через стальные гильзы, отдельно от трасс других слаботочных систем;
7. Свободное пространство в стальных гильзах заделать компаундом;
8. Кабели между этажей прокладывать в шахтах СС.

Изм.	Кол.уч.	Лист	№ док.	Подпись	Дата	Заказчик: ООО "Строительная компания"	2019-ПС	
						Многоэтажный жилой дом, по адресу: г. Санкт-Петербург, ул. Сердобольская, д.65		
Разраб.		Иванов И.И.				Многоэтажный жилой дом	Стадия: Р	Лист: 28
Проверил		Петров П.П.						Листов:
Н контроль		Петров П.П.				Секция 3, 4. План 1-го этажа	ООО "АРГУС-СПЕКТР"	

Согласовано

Взамен инв. №

Подпись и дата

Инв. № подл.

Формат А2

Секция 7 (25 этажей)
2-С-1-С-2

Секция 6 (25 этажей)
2-С-1-С-2

Секция 5 (25 этажей)
2-С-2-С-2Е6

на разблокировку эл. замков раздела СОВ

Центральное оборудование АПС секции №5 (Узел 5) (см. структурную схему АПС)

шу 6.4 на запуск насосов пожаротушения, Сигналы "Пожар" и "Неисправность" в секцию 6 в техподполье

Центральное оборудование АПС секции №7 (Узел 7) (см. структурную схему АПС)

шу 6.4 на запуск насосов пожаротушения, в техподполье, сигналы "Пожар" и "Неисправность"в секцию 6

шу 6.4 на запуск насосов пожаротушения, сигналы "Пожар" и "Неисправность" из секций 5 и 7, линия S2 в секцию 11

Центральное оборудование АПС секции №6 (Узел 6) (см. структурную схему АПС)

Узел 5

Узел 6

Узел 7

Схема компоновки блок-секций

Экспликация помещений

Номер	Наименование	Площадь, м2
Этаж 1 Секция 5		
01	Лестничная клетка	11,8
02	Тамбур 1	6,3
03	Тамбур 2	6,8
04	Тамбур 3	6,5
05	Колясочная	15,3
06	ПУИ	3,6
07	Помещение СС	14
08	Мусорокамера	11,6
Итого:		75,9
Этаж 1 Секция 6		
01	Лестничная клетка	8
02	Тамбур 1	7,8
03	Тамбур 2	6,3
04	Тамбур 3	3,7
05	Колясочная	6,6
06	ПУИ	1,8
07	Помещение консьержа	7
08	Мусорокамера	10,4
Итого:		51,6

Экспликация помещений

Номер	Наименование	Площадь, м2
Этаж 1 Секция 7		
01	Лестничная клетка	8
02	Тамбур 1	7,8
03	Тамбур 2	6,3
04	Тамбур 3	3,7
05	Колясочная	6,6
06	ПУИ	3,6
07	Помещение СС	10,9
08	Мусорокамера	12,9
Итого:		59,8

Примечание:

1. Центральное оборудование АПС размещается в помещениях консьержей, с круглосуточным пребыванием персонала. Размещение поэтажных ретрансляторов определить по месту рядом с УЭРБ;
2. Трассы АПС выполнять отдельно от трасс других слаботочных систем в трубах ПВХ за подвесным потолком;
3. В рабочих шлейфах пожарной сигнализации предусмотрено резервирование адресов в размере 10%;
4. Кнопки на запуск системы дымоудаления устанавливаются в шкафах ПК;
5. Размещение установок и клапанов вентиляционного оборудования см. совместно с проектом ОВ;
6. Произвести опуск кабелей в техподполье через стальные гильзы, отдельно от трасс других слаботочных систем;
7. Свободное пространство в стальных гильзах заделать компаундом;
8. Кабели между этажей прокладывать в шахтах СС.

Изм.	Колуч	Лист	№ док.	Подпись	Дата	Заказчик: ООО "Строительная компания"		2019-ПС
Разраб.		Иванов И.И.				Многоэтажный жилой дом, по адресу: г.Санкт-Петербург, ул. Сердобольская, д.65		
Проверил		Петров П.П.					Стадия	Лист	Листов
						Многоэтажный жилой дом	Р	29	
Н контроль		Петров П.П.				Секция 5, 6, 7. План 1-го этажа	ООО "АРГУС-СПЕКТР"	

Согласовано

Инв. № подл. | Подпись и дата | Взамен инв. №

Формат А3х3


Узел 10
Узел 8
Узел 9
Секция 8 (25 этажей)
2Е1-1-С-2
Секция 10 (25 этажей)
3-1-1-1-2
Секция 9 (25 этажей)
3Е8-С-2Е8-С-2
Центральное оборудование АПС секции №8 (Узел 8) (см. структурную схему АПС)
S2 в техподполье, линия S2 в секцию 9
на разблокировку эл. замков раздела СОВ
Вход в техподполье №3
Вход в ИТП
Вход в ВНС
Примечание:
1. Центральное оборудование АПС размещается в помещениях консьержей, с круглосуточным пребыванием персонала. Размещение поэтажных ретрансляторов определить по месту рядом с УЭРБ;
2. Трассы АПС выполнять отдельно от трасс других слаботочных систем в трубах ПВХ за подвесным потолком;
3. Трассы АПС в офисе выполнять открыто в кабель-канале;
4. В рабочих шлейфах пожарной сигнализации предусмотрено резервирование адресов в размере 10%;
5. Кнопки на запуск системы дымоудаления устанавливаются в шкафах ПК;
6. Размещение установок и клапанов вентиляционного оборудования см. совместно с проектом ОВ;
7. Произвести опуск кабелей в техподполье через стальные гильзы, отдельно от трасс других слаботочных систем;
8. Свободное пространство в стальных гильзах заделать компаундом;
9. Кабели между этажей прокладывать в шахтах СС.
Заказчик: ООО "Строительная компания"
2019-ПС
Многоэтажный жилой дом, по адресу: г. Санкт-Петербург, ул. Сердобольская, д.65
Многоэтажный жилой дом
Стадия Р
Лист 30
Листов
Секция 8, 9, 10. План 1-го этажа
ООО "АРГУС-СПЕКТР"
Разраб. Иванов И.И.
Проверил Петров И.И.
Н контроль Петров И.И.
Изм. Колуч Лист № док. Подпись Дата
Согласовано
Взамен инв. №
Подпись и дата
Инв. № подл.
Формат А3х3

Секция 12 (25 этажей)
2-1-С-1-2

Секция 11 (25 этажей)
3-1-1-1-2

на разблокировку эл. замка раздела СОВ

Пешеходный проход

Центральное оборудование АПС секции №12 (Узел 12) (см. структурную схему АПС)

Центральное оборудование АПС секции №11 (Узел 11) (см. структурную схему АПС)

шу 6.4 на запуск насосов пожаротушения,
Сигнал "Пожар" и "Неисправность" из секций 12, 13 и 14, линия S2 в секцию 9

шу 6.4 на запуск насосов пожаротушения,
Сигнал "Пожар" и "Неисправность" в секцию 11
в техподполье

Схема компоновки блок-секций

Узел 12

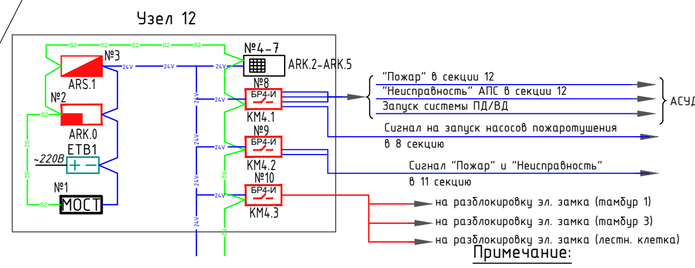

Узел 11

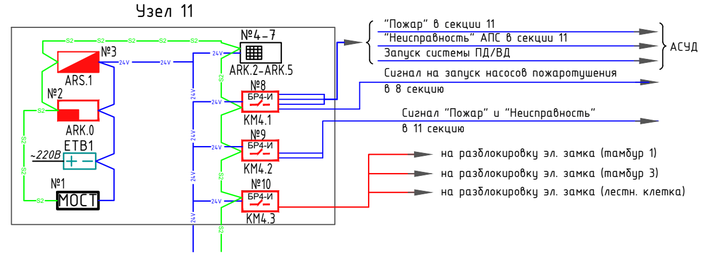

Примечание:

1. Центральное оборудование АПС размещается в помещениях консьержей, с круглосуточным пребыванием персонала. Размещение поэтажных ретрансляторов определить по месту рядом с УЭРБ;
2. Трассы АПС выполнять отдельно от трасс других слаботочных систем в трубах ПВХ за подвесным потолком;
3. В рабочих шлейфах пожарной сигнализации предусмотрено резервирование адресов в размере не менее 10%;
4. Кнопки на запуск системы дымоудаления устанавливаются в шкафах ПК;
5. Размещение установок и клапанов вентиляционного оборудования см. совместно с проектом ОВ;
6. Произвести опуск кабелей в техподполье через стальные гильзы, отдельно от трасс других слаботочных систем;
7. Свободное пространство в стальных гильзах заделать компаундом;
8. Кабели между этажей прокладывать в шахтах СС.

						Заказчик: ООО "Строительная компания"	2019-ПС
						Многоэтажный жилой дом позиция 1, по адресу: г. Санкт-Петербург, ул. Сердобольская, д.65	
Изм.	Кол.уч.	Лист	№ док.	Подпись	Дата		
Разраб.		Иванов И.И.				Многоэтажный жилой дом	Стадия: Р; Лист: 31; Листов:
Проверил		Петров П.П.					
Н контроль		Петров П.П.				Секция 11, 12. План 1-го этажа	ООО "АРГУС-СПЕКТР"

Согласовано

Взамен инв. №

Подпись и дата

Инв. № подл.

Формат А2

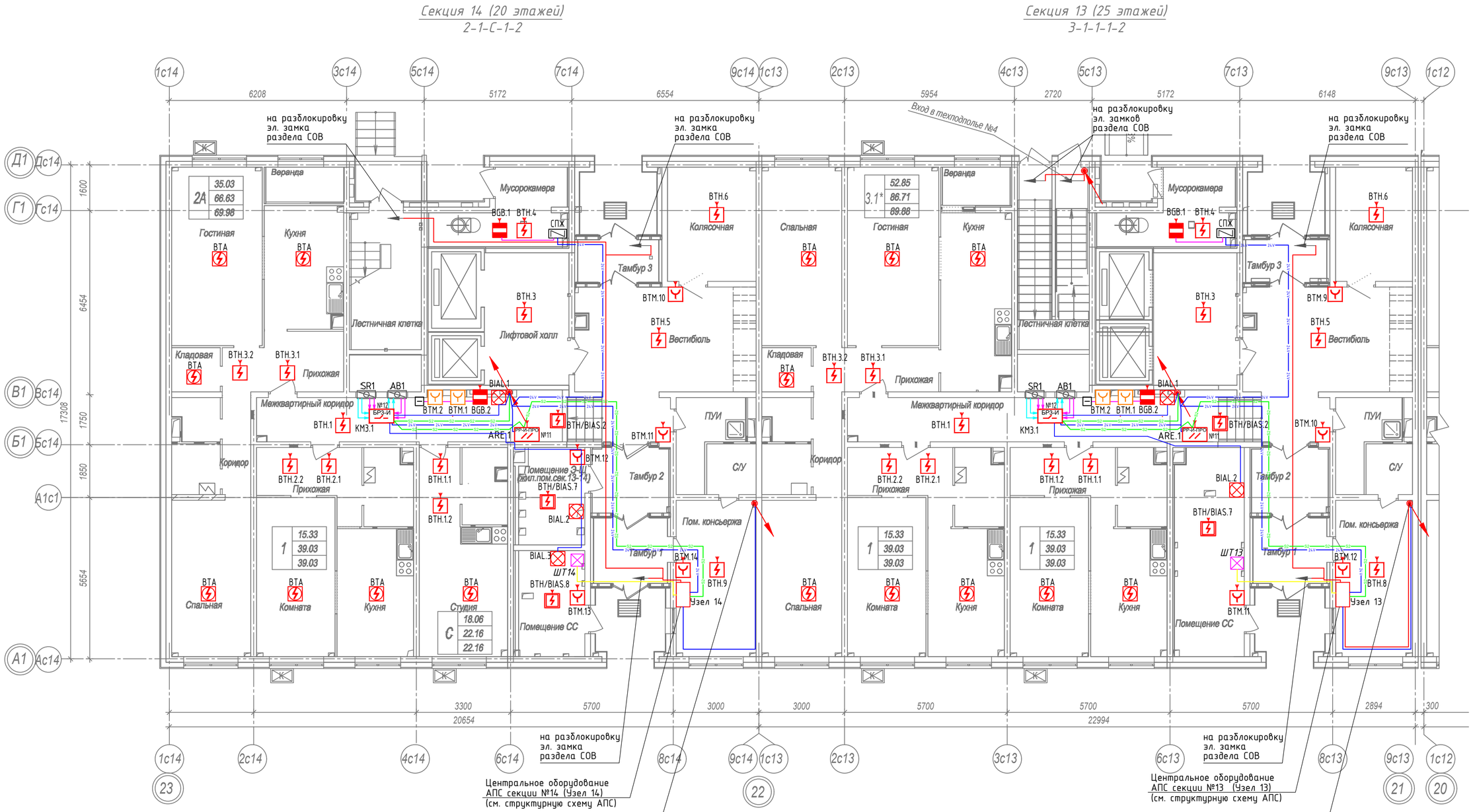

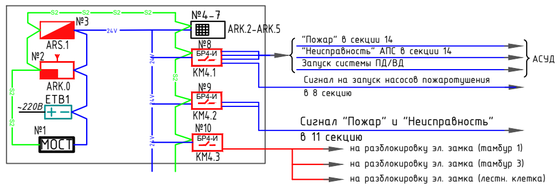

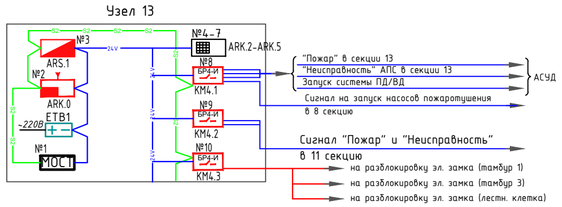

Примечание:

1. Центральное оборудование АПС размещается в помещениях консьержей, с круглосуточным пребыванием персонала. Размещение поэтажных ретрансляторов определить по месту рядом с УЭРБ;
2. Трассы АПС выполнять отдельно от трасс других слаботочных систем в трубах ПВХ за подвесным потолком;
3. В рабочих шлейфах пожарной сигнализации предусмотрено резервирование адресов в размере не менее 10%;
4. Кнопки на запуск системы дымоудаления устанавливаются в шкафах ПК;
5. Размещение установок и клапанов вентиляционного оборудования см. совместно с проектом ОВ;
6. Произвести опуск кабелей в техподполье через стальные гильзы, отдельно от трасс других слаботочных систем;
7. Свободное пространство в стальных гильзах заделать компаундом;
8. Кабели между этажей прокладывать в шахтах СС.

Изм.	Кол.уч.	Лист	№ док.	Подпись	Дата
Разраб.		Иванов И.И.			
Проверил		Петров П.П.			
Н контроль		Петров П.П.			

Заказчик: ООО "Строительная компания" 2019-ПС

Многоэтажный жилой дом, по адресу: г. Санкт-Петербург, ул. Сердобольская, д.65

Многоэтажный жилой дом	Стадия	Лист	Листов
	Р	32	

Секция 13, 14. План 1-го этажа

ООО "АРГУС-СПЕКТР"

Формат А2

Согласовано

Взамен инв. №

Подпись и дата

Инв. № подл.

Секция 3 (25 этажей)
2-1-С-1-2

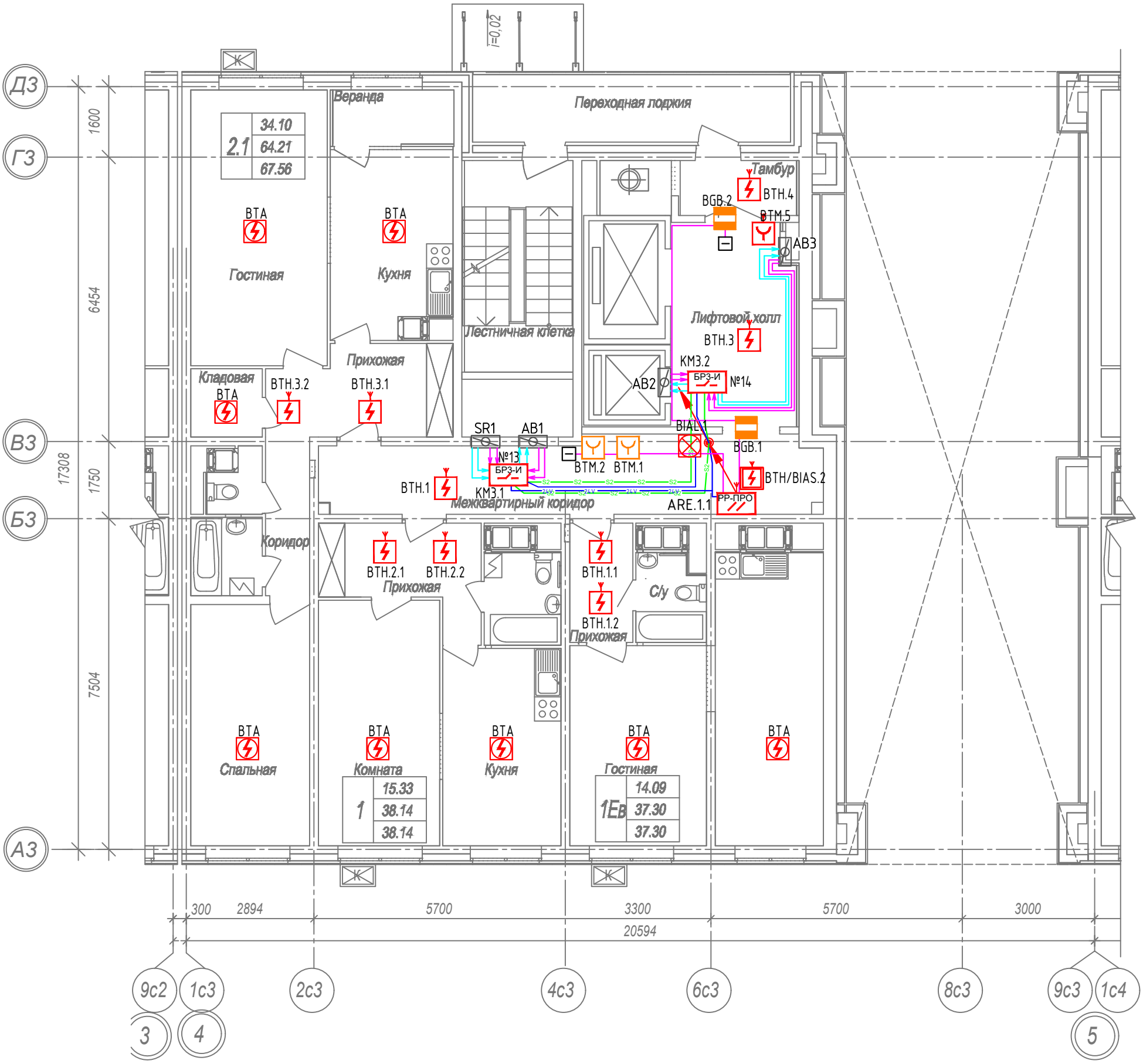

Схема компоновки блок-секций

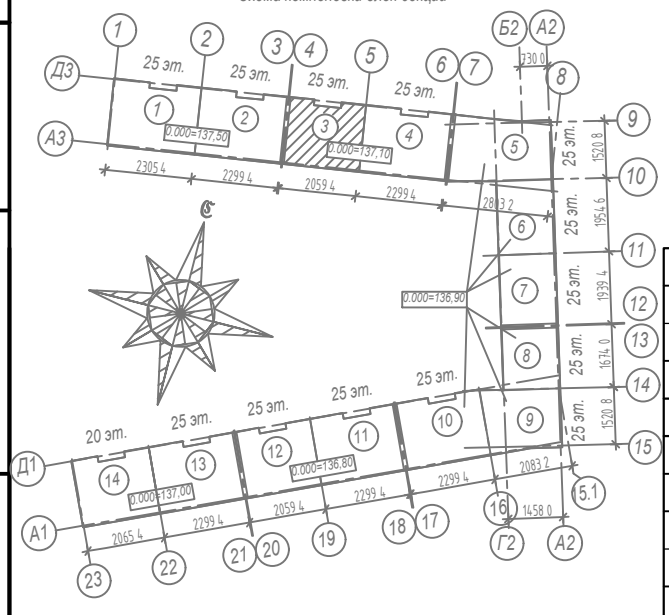

Примечание:

1. Центральное оборудование АПС размещается в помещениях консьержей, с круглосуточным пребыванием персонала. Размещение поэтажных ретрансляторов определить по месту рядом с УЭРБ;
2. Трассы АПС выполнять отдельно от трасс других слаботочных систем в трубах ПВХ за подвесным потолком;
3. В рабочих шлейфах пожарной сигнализации предусмотрено резервирование адресов в размере 10%;
4. Кнопки на запуск системы дымоудаления устанавливаются в шкафах ПК;
5. Размещение установок и клапанов вентиляционного оборудования см. совместно с проектом ОВ;
6. Кабели между этажей прокладывать в шахтах СС через стальные гильзы, отдельно от трасс других слаботочных систем;
7. Свободное пространство в стальных гильзах заделать компаундом.

Изм.	Кол.уч.	Лист	№ док.	Подпись	Дата			
						Заказчик: ООО "Строительная компания"		2019-ПС
						Многоэтажный жилой дом, по адресу: г. Санкт-Петербург, ул. Сердобольская, д.65		
						Многоэтажный жилой дом	Стадия: Р; Лист: 33; Листов:	
Разраб.		Иванов И.И.						
Проверил		Петров П.П.				Секция 3. План 2-го этажа	ООО "АРГУС-СПЕКТР"	
Н контроль		Петров П.П.						

Согласовано

Взамен инв. №

Подпись и дата

Инв. № подл.

Формат А3

Секция 7 (25 этажей)
2-С-1-С-2

Секция 6 (25 этажей)
2-С-1-С-2

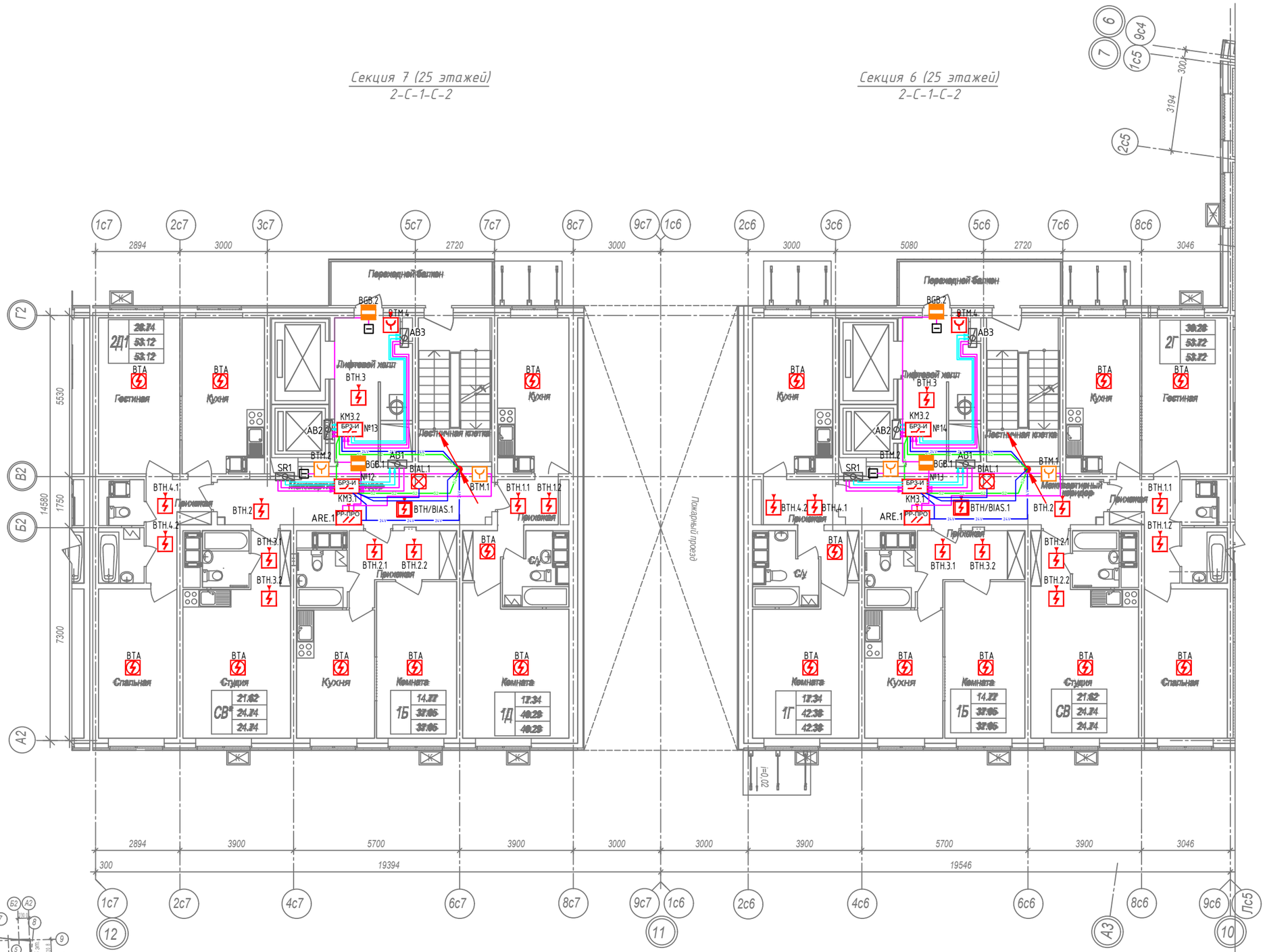

Схема компоновки блок-секций

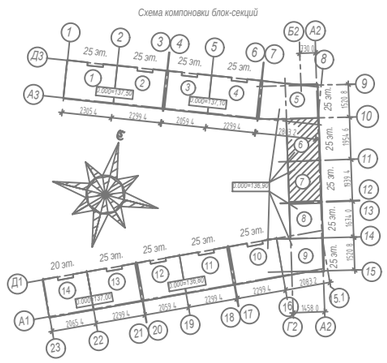

Примечание:

1. Центральное оборудование АПС размещается в помещениях консьержей, с круглосуточным пребыванием персонала. Размещение поэтажных ретрансляторов определить по месту рядом с УЭРБ;
2. Трассы АПС выполнять отдельно от трасс других слаботочных систем в трубах ПВХ за подвесным потолком;
3. В рабочих шлейфах пожарной сигнализации предусмотрено резервирование адресов в размере 10%;
4. Кнопки на запуск системы дымоудаления устанавливаются в шкафах ПК;
5. Размещение установок и клапанов вентиляционного оборудования см. совместно с проектом ОВ;
6. Кабели между этажей прокладывать в шахтах СС через стальные гильзы, отдельно от трасс других слаботочных систем;
7. Свободное пространство в стальных гильзах заделать компаундом.

Изм.	Кол.уч.	Лист	№ док.	Подпись	Дата
Разраб.		Иванов И.И.			
Проверил		Петров П.П.			
Н контроль		Петров П.П.			

Заказчик: ООО "Строительная компания" 2019-ПС

Многоэтажный жилой дом, по адресу:
г.Санкт-Петербург, ул. Сердобольская, д.65

Многоэтажный жилой дом	Стадия	Лист	Листов
	Р	34	
Секция 6, 7. План 2-го этажа	ООО "АРГУС-СПЕКТР"		

Формат А2

Согласовано

Взамен инв. №

Подпись и дата

Инв. № подл.

Секция 12 (25 этажей)
2-1-С-1-2

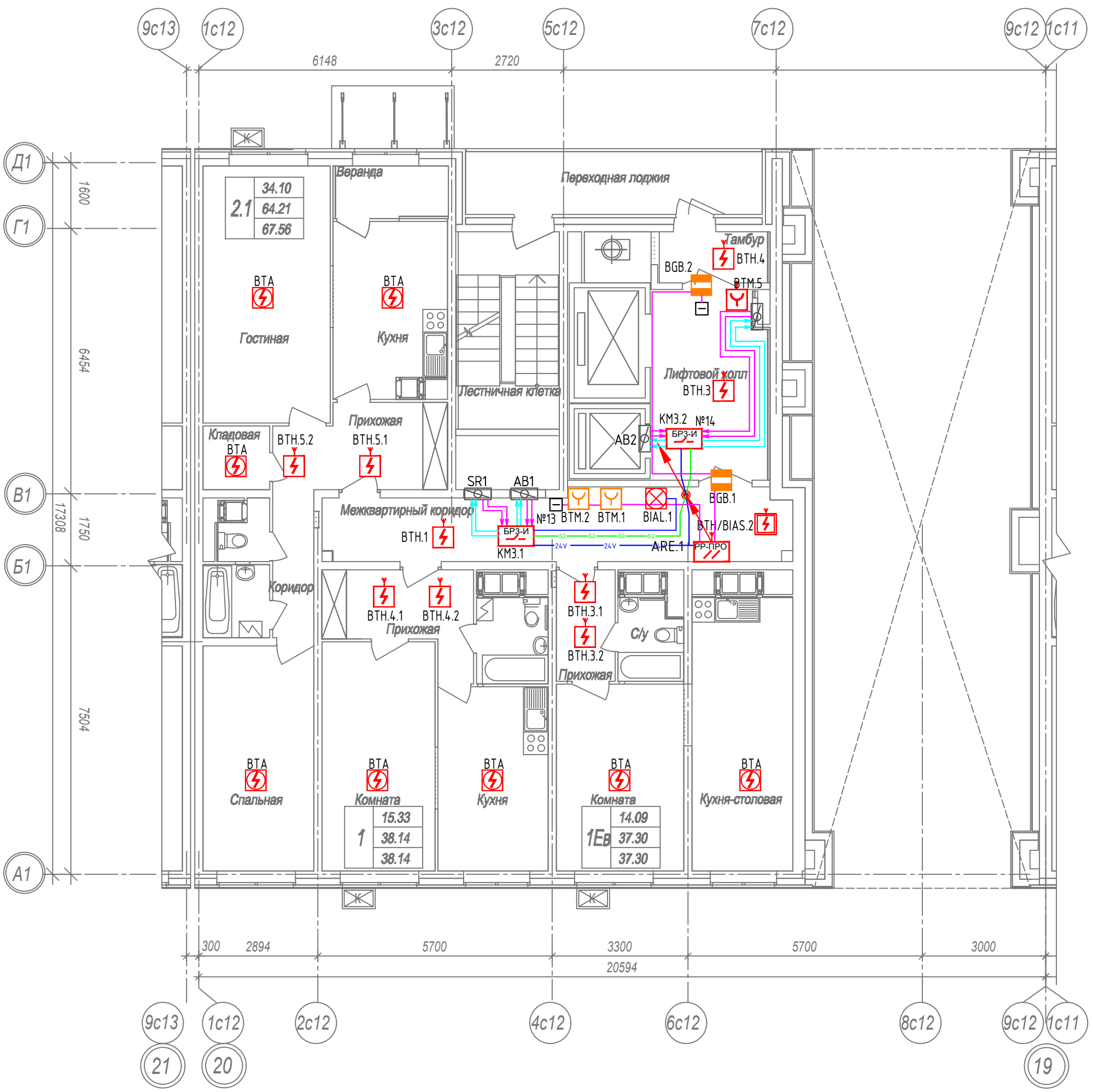

Схема компоновки блок-секций

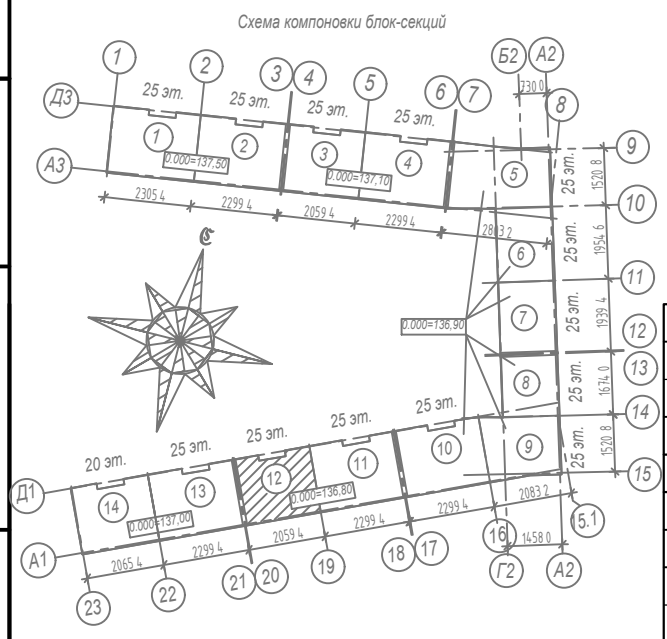

Примечание:

1. Центральное оборудование АПС размещается в помещениях консьержей, с круглосуточным пребыванием персонала. Размещение поэтажных ретрансляторов определить по месту рядом с УЭРБ;
2. Трассы АПС выполнять отдельно от трасс других слаботочных систем в трубах ПВХ за подвесным потолком;
3. В рабочих шлейфах пожарной сигнализации предусмотрено резервирование адресов в размере не менее 10%;
4. Кнопки на запуск системы дымоудаления устанавливаются в шкафах ПК;
5. Размещение установок и клапанов вентиляционного оборудования см. совместно с проектом ОВ;
6. Кабели между этажей прокладывать в шахтах СС через стальные гильзы, отдельно от трасс других слаботочных систем;
7. Свободное пространство в стальных гильзах заделать компаундом.

Изм.	Кол.уч.	Лист	№ док.	Подпись	Дата	Заказчик: ООО "Строительная компания"	2019-ПС	
						Многоэтажный жилой дом позиция 1, по адресу: г. Санкт-Петербург, ул. Сердобольская, д.65		
Разраб.		Иванов И.И.				Многоэтажный жилой дом	Стадия: Р; Лист: 35; Листов:	
Проверил		Петров П.П.						
Н контроль		Петров П.П.				Секция 12. План 2-го этажа	ООО "АРГУС-СПЕКТР"	

Согласовано

Взамен инв. №

Подпись и дата

Инв. № подл.

Формат А3

Секция 1 (25 этажей)
3-1-1-1-2

Секция 2 (25 этажей)
3-1-1-1-2

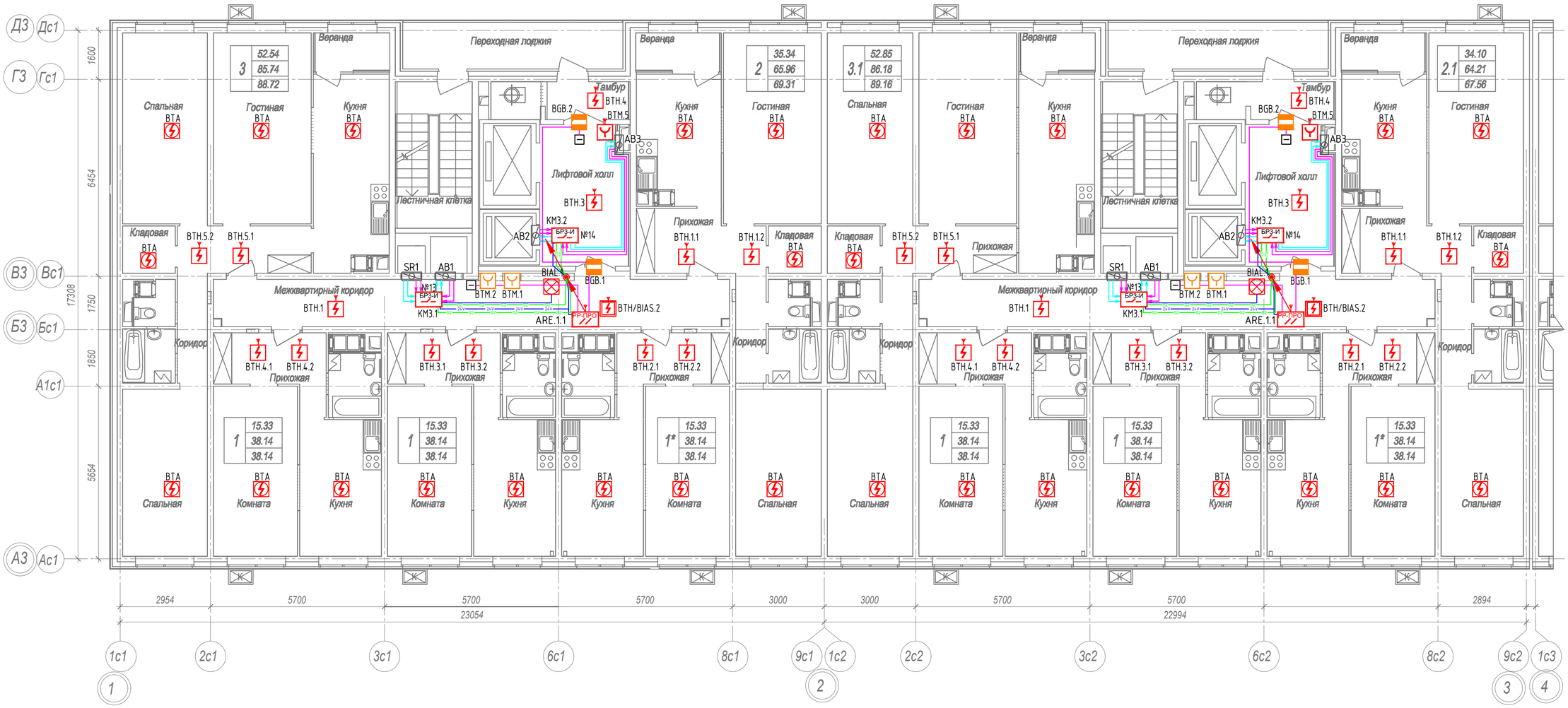

Схема компоновки блок-секций

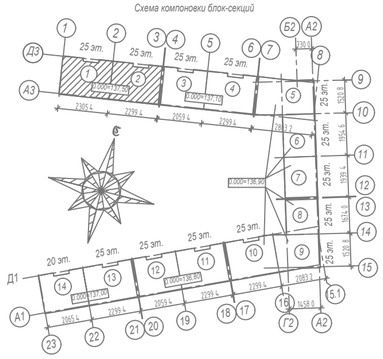

Примечание:

1. Центральное оборудование АПС размещается в помещениях консьержей, с круглосуточным пребыванием персонала. Размещение поэтажных ретрансляторов определить по месту рядом с УЭРБ;
2. Трассы АПС выполнять отдельно от трасс других слаботочных систем в трубах ПВХ за подвесным потолком;
3. В рабочих шлейфах пожарной сигнализации предусмотрено резервирование адресов в размере 10%;
4. Кнопки на запуск системы дымоудаления устанавливаются в шкафах ПК;
5. Размещение установок и клапанов вентиляционного оборудования см. совместно с проектом ОВ;
6. Кабели между этажей прокладывать в шахтах СС через стальные гильзы, отдельно от трасс других слаботочных систем;
7. Свободное пространство в стальных гильзах заделать огнестойким компаундом.

						Заказчик: ООО "Строительная компания" 2019-ПС
						Многоэтажный жилой дом, по адресу: г.Санкт-Петербург, ул. Сердобольская, д.65
Изм.	Кол.уч.	Лист	№ док.	Подпись	Дата	
Разраб.		Иванов И.И.				Многоэтажный жилой дом — Стадия: Р; Лист: 36; Листов:
Проверил		Петров П.П.				
Н контроль		Петров П.П.				Секция 1, 2. План типового этажа — ООО "АРГУС-СПЕКТР"

Согласовано

Взамен инв. №

Подпись и дата

Инв. № подл.

Формат А2

Секция 3 (25 этажей)
2-1-С-1-2

Секция 4 (25 этажей)
3-1-1-1-2

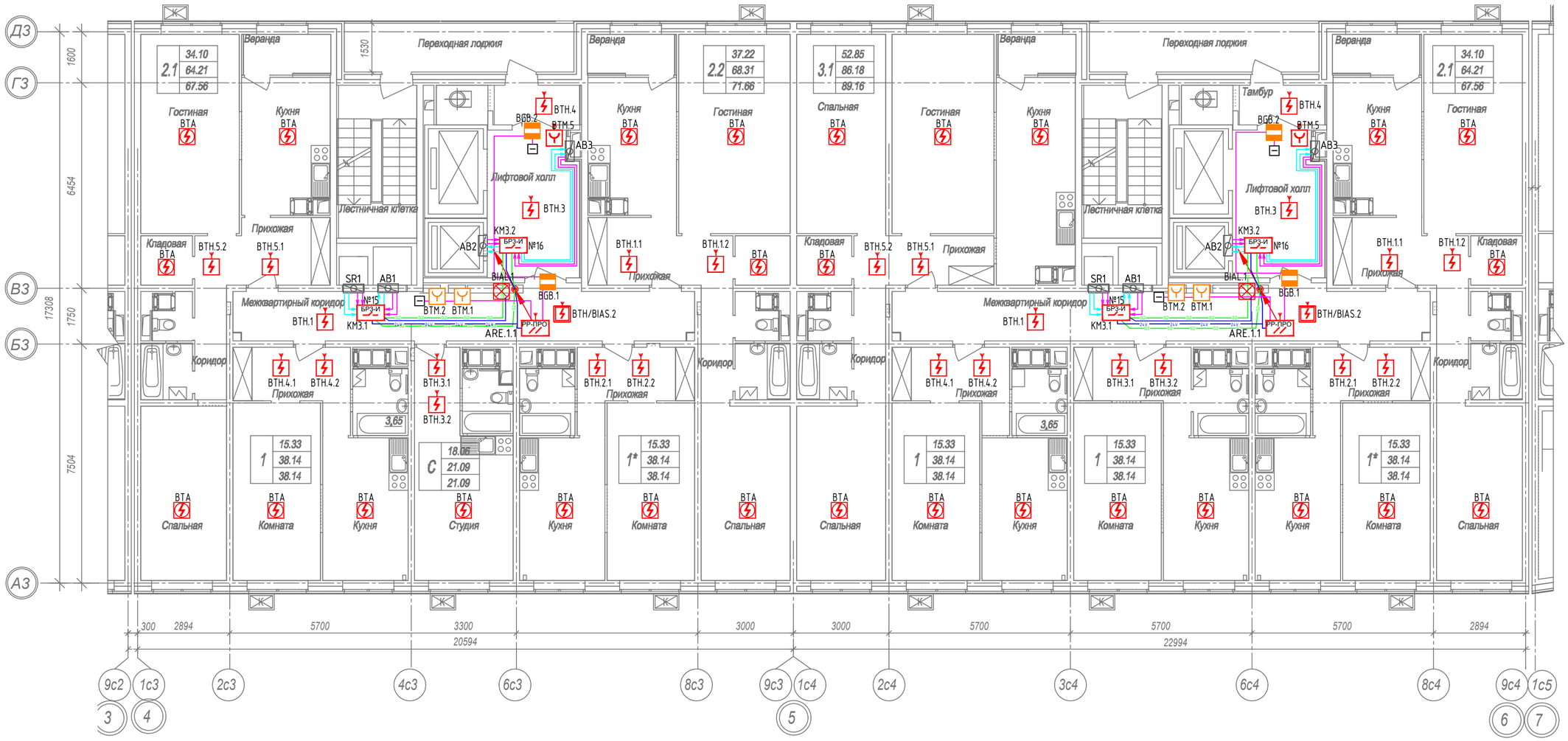

Схема компоновки блок-секций

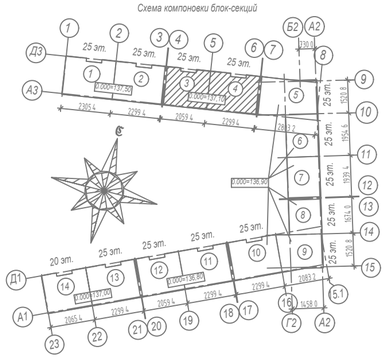

Примечание:

1. Центральное оборудование АПС размещается в помещениях консьержей, с круглосуточным пребыванием персонала. Размещение поэтажных ретрансляторов определить по месту рядом с УЭРБ;
2. Трассы АПС выполнять отдельно от трасс других слаботочных систем в трубах ПВХ за подвесным потолком;
3. В рабочих шлейфах пожарной сигнализации предусмотрено резервирование адресов в размере 10%;
4. Кнопки на запуск системы дымоудаления устанавливаются в шкафах ПК;
5. Размещение установок и клапанов вентиляционного оборудования см. совместно с проектом ОВ;
6. Кабели между этажей прокладывать в шахтах СС через стальные гильзы, отдельно от трасс других слаботочных систем;
7. Свободное пространство в стальных гильзах заделать компаундом.

Изм.	Кол.уч.	Лист	№ док.	Подпись	Дата	Заказчик: ООО "Строительная компания"	2019-ПС
						Многоэтажный жилой дом, по адресу: г. Санкт-Петербург, ул. Сердобольская, д.65	
Разраб.		Иванов И.И.				Многоэтажный жилой дом	Стадия: Р; Лист: 37; Листов:
Проверил		Петров П.П.					
Н контроль		Петров П.П.				Секция 3, 4. План типового этажа	ООО "АРГУС-СПЕКТР"

Согласовано

Взамен инв. №

Подпись и дата

Инв. № подл.

Формат А2

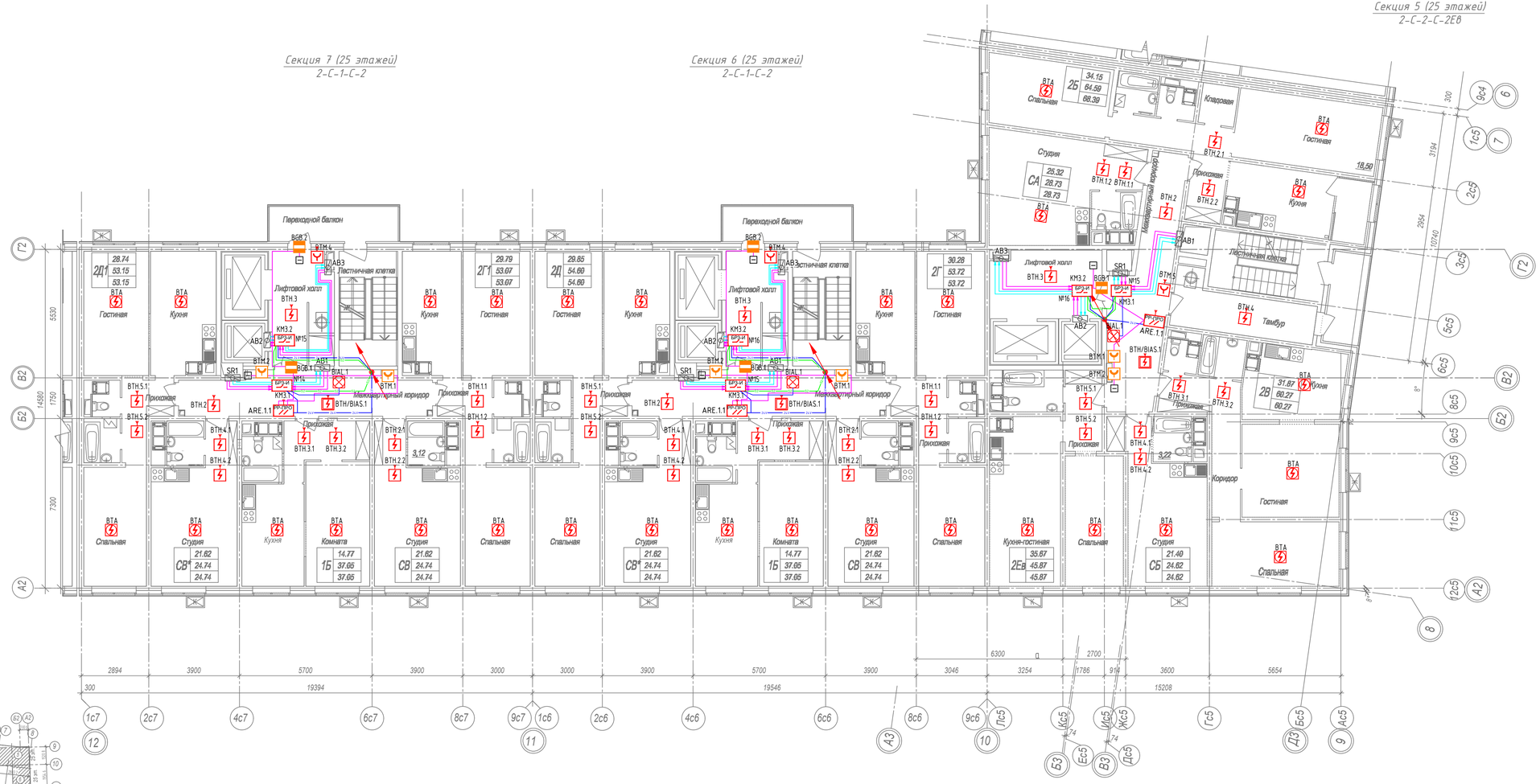

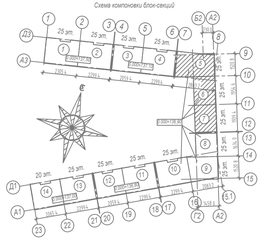

Примечание:

1. Центральное оборудование АПС размещается в помещениях консьержей, с круглосуточным пребыванием персонала. Размещение поэтажных ретрансляторов определить по месту рядом с УЭРБ;
2. Трассы АПС выполнять отдельно от трасс других слаботочных систем в трубах ПВХ за подвесным потолком;
3. В рабочих шлейфах пожарной сигнализации предусмотрено резервирование адресов в размере 10%;
4. Кнопки на запуск системы дымоудаления устанавливаются в шкафах ПК;
5. Размещение установок и клапанов вентиляционного оборудования см. совместно с проектом ОВ;
6. Кабели между этажей прокладывать в шахтах СС через стальные гильзы, отдельно от трасс других слаботочных систем;
7. Свободное пространство в стальных гильзах заделать компаундом.

Изм.	Колуч	Лист	№ док.	Подпись	Дата	Заказчик: ООО "Строительная компания"		2019-ПС
						Многоэтажный жилой дом, по адресу: г.Санкт-Петербург, ул. Сердобольская, д.65		
Разраб.		Иванов И.И.				Многоэтажный жилой дом	Стадия: Р	Лист: 38 / Листов:
Проверил		Петров П.П.						
Н контроль		Петров П.П.				Секция 5, 6, 7. План типового этажа	ООО "АРГУС-СПЕКТР"	

Согласовано

Взамен инв. №

Подпись и дата

Инв. № подл.

Формат А3х3

Секция 8 (25 этажей)
2Е1-1-С-2

Секция 10 (25 этажей)
3-1-1-1-2

Секция 9 (25 этажей)
ЗЕ6-С-2Е6-С-2

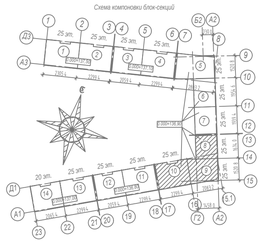

Примечание:

1. Центральное оборудование АПС размещается в помещениях консьержей, с круглосуточным пребыванием персонала. Размещение поэтажных ретрансляторов определить по месту рядом с УЭРБ;
2. Трассы АПС выполнять отдельно от трасс других слаботочных систем в трубах ПВХ за подвесным потолком;
3. В рабочих шлейфах пожарной сигнализации предусмотрено резервирование адресов в размере 10%;
4. Кнопки на запуск системы дымоудаления устанавливаются в шкафах ПК;
5. Размещение установок и клапанов вентиляционного оборудования см. совместно с проектом ОВ;
6. Кабели между этажей прокладывать в шахтах СС через стальные гильзы, отдельно от трасс других слаботочных систем;
7. Свободное пространство в стальных гильзах заделать компаундом.

						Заказчик: ООО "Строительная компания"	2019-ПС
						Многоэтажный жилой дом, по адресу: г. Санкт-Петербург, ул. Сердобольская, д.65	
Изм.	Кол.уч	Лист	№ док.	Подпись	Дата		
Разраб.		Иванов И.И.				Многоэтажный жилой дом	Стадия: Р; Лист: 39; Листов:
Проверил		Петров И.И.					
Н.контроль		Петров И.И.				Секция 8, 9, 10. План типового этажа	ООО "АРГУС-СПЕКТР"

Согласовано

Инв. № подл. | Подпись и дата | Взамен инв. №

Формат А3х3

Секция 12 (25 этажей)
2-1-С-1-2

Секция 11 (25 этажей)
3-1-1-1-2

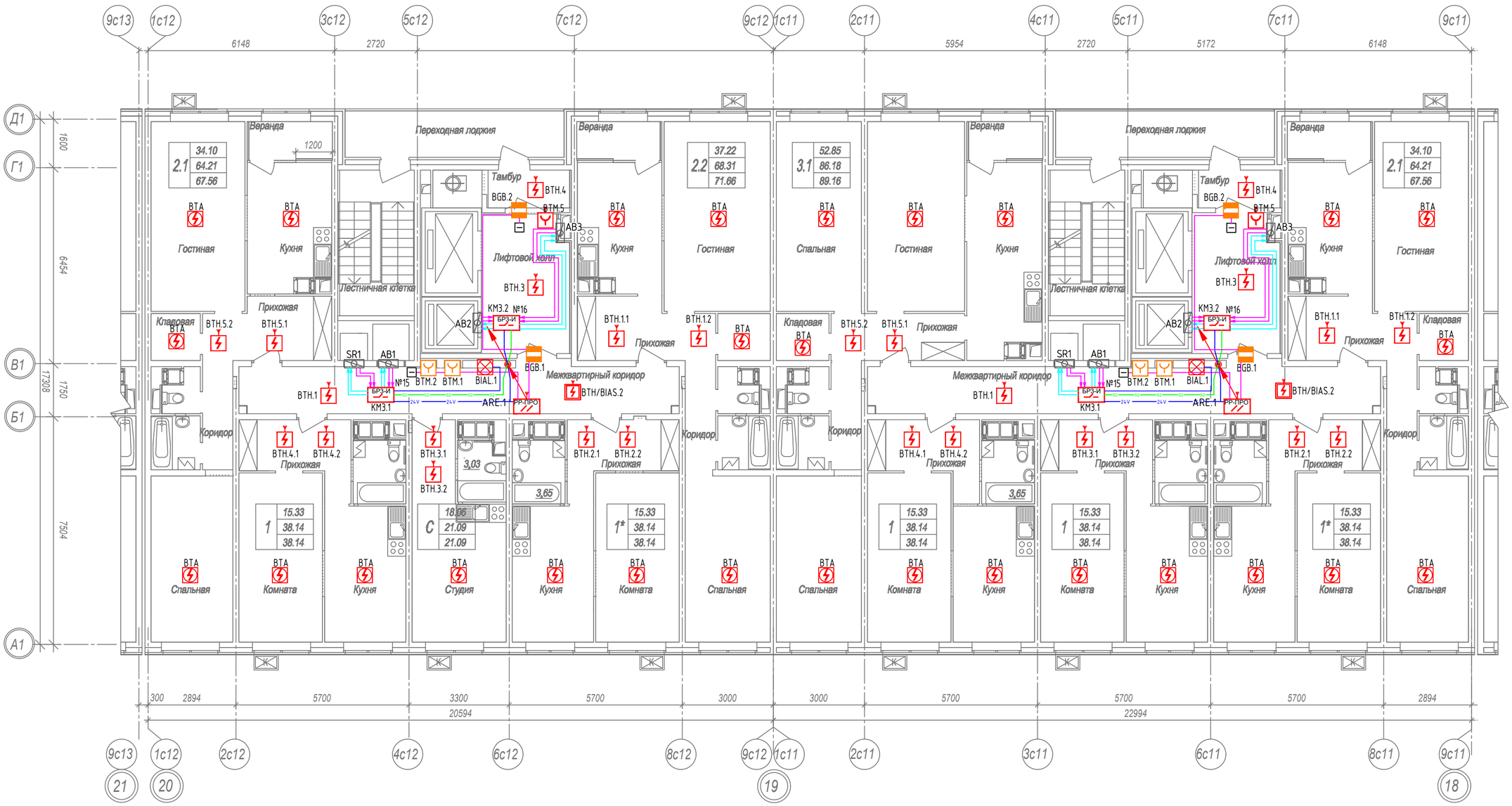

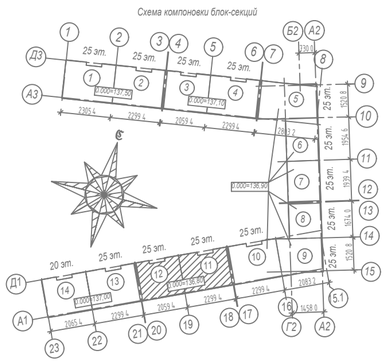

Примечание:

1. Центральное оборудование АПС размещается в помещениях консьержей, с круглосуточным пребыванием персонала. Размещение поэтажных ретрансляторов определить по месту рядом с УЭРБ;
2. Трассы АПС выполнять отдельно от трасс других слаботочных систем в трубах ПВХ за подвесным потолком;
3. В рабочих шлейфах пожарной сигнализации предусмотрено резервирование адресов в размере не менее 10%;
4. Кнопки на запуск системы дымоудаления устанавливаются в шкафах ПК;
5. Размещение установок и клапанов вентиляционного оборудования см. совместно с проектом ОВ;
6. Кабели между этажей прокладывать в шахтах СС через стальные гильзы, отдельно от трасс других слаботочных систем;
7. Свободное пространство в стальных гильзах заделать компаундом.

						Заказчик: ООО "Строительная компания"	2019-ПС
						Многоэтажный жилой дом позиция 1, по адресу: г. Санкт-Петербург, ул. Сердобольская, д.65	
Изм.	Кол.уч.	Лист	№ док.	Подпись	Дата		
Разраб.		Иванов И.И.				Многоэтажный жилой дом	Стадия: Р; Лист: 40; Листов:
Проверил		Петров П.П.					
Н контроль		Петров П.П.				Секция 11, 12. План типового этажа	ООО "АРГУС-СПЕКТР"

Формат А2

Согласовано

Взамен инв. №

Подпись и дата

Инв. № подл.

Секция 14 (20 этажей)
2-1-С-1-2

Секция 13 (25 этажей)
3-1-1-1-2

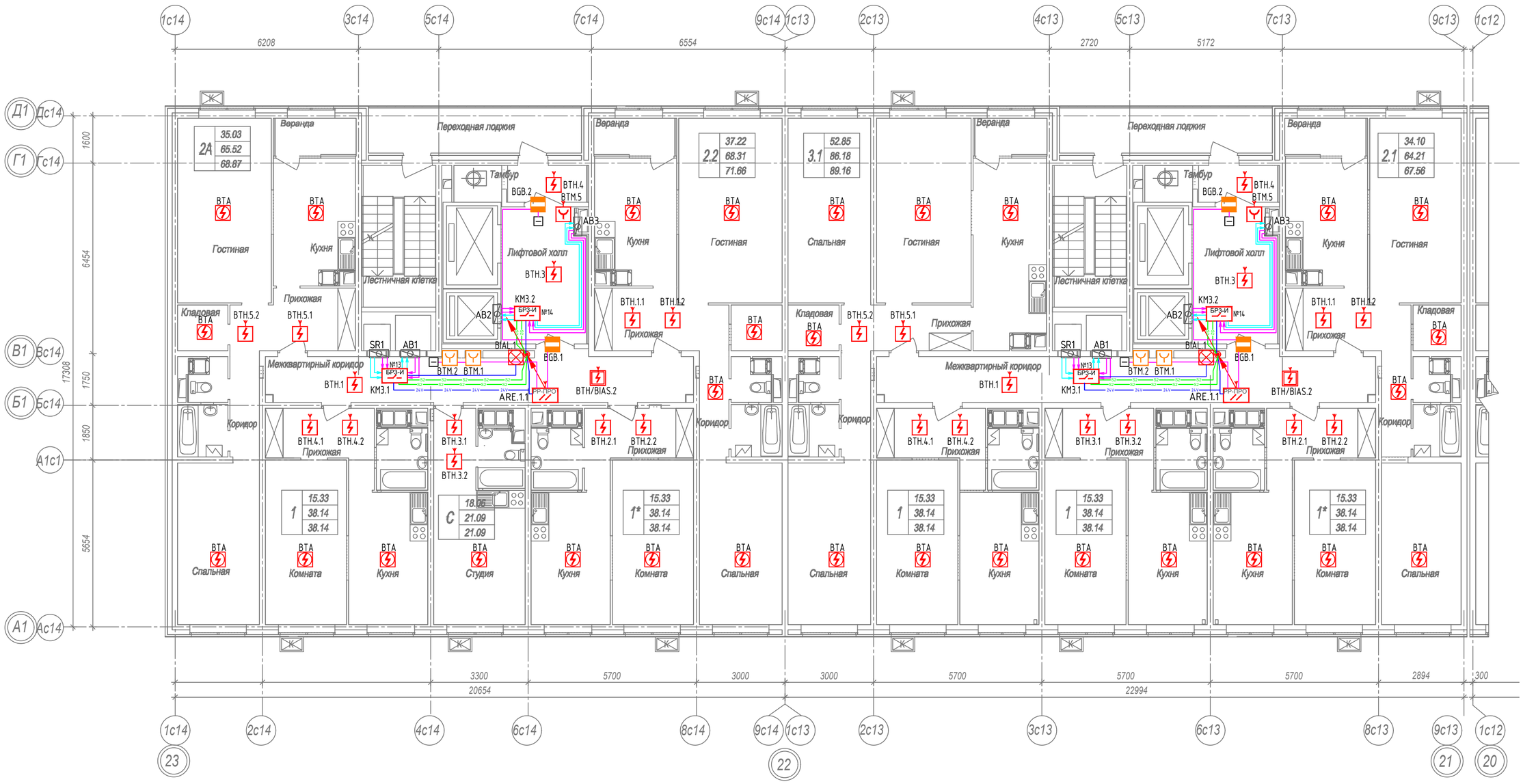

Схема компоновки блок-секций

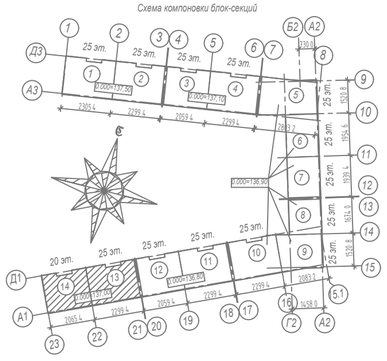

Примечание:

1. Центральное оборудование АПС размещается в помещениях консьержей, с круглосуточным пребыванием персонала. Размещение поэтажных ретрансляторов определить по месту рядом с УЭРБ;
2. Трассы АПС выполнять отдельно от трасс других слаботочных систем в трубах ПВХ за подвесным потолком;
3. В рабочих шлейфах пожарной сигнализации предусмотрено резервирование адресов в размере не менее 10%;
4. Кнопки на запуск системы дымоудаления устанавливаются в шкафах ПК;
5. Размещение установок и клапанов вентиляционного оборудования см. совместно с проектом ОВ;
6. Кабели между этажей прокладывать в шахтах СС через стальные гильзы, отдельно от трасс других слаботочных систем;
7. Свободное пространство в стальных гильзах заделать компаундом.

						Заказчик: ООО "Строительная компания"	2019-ПС
						Многоэтажный жилой дом, по адресу: г. Санкт-Петербург, ул. Сердобольская, д.65	
Изм.	Кол.уч.	Лист	№ док.	Подпись	Дата		
Разраб.		Иванов И.И.				Многоэтажный жилой дом	Стадия: Р; Лист: 41; Листов:
Проверил		Петров П.П.					
Н контроль		Петров П.П.				Секция 13, 14. План типового этажа	ООО "АРГУС-СПЕКТР"

Формат А2

Согласовано

Взамен инв. №

Подпись и дата

Инв. № подл.

Секция 1 (25 этажей)
3-1-1-1-2

Секция 2 (25 этажей)
3-1-1-1-2

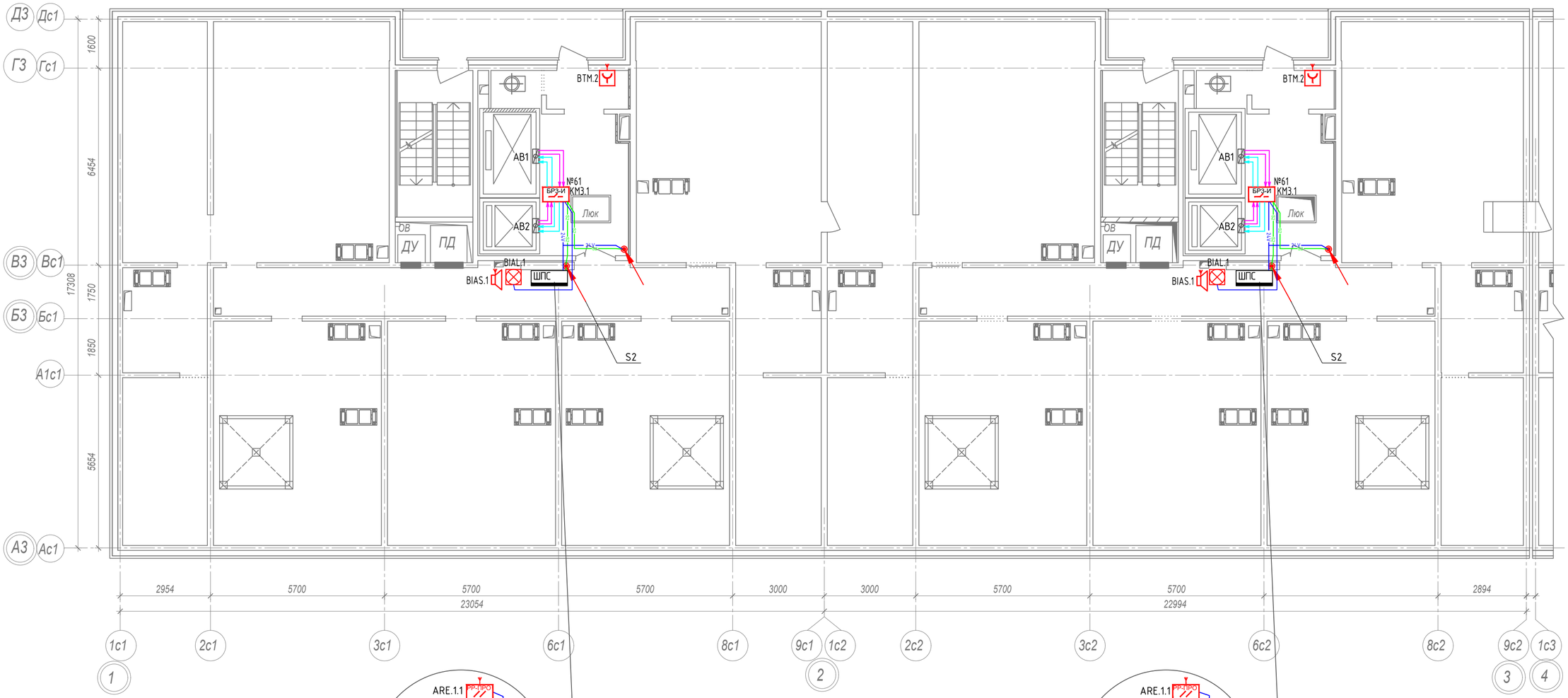

Схема компоновки блок-секций

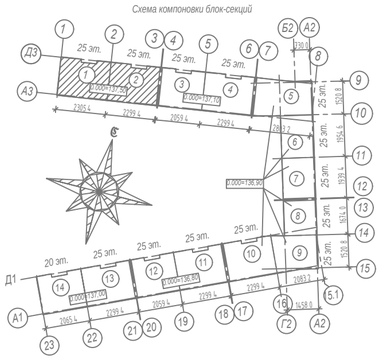

Примечание:

1. Оборудование АПС размещается в шкафах пожарной сигнализации (ШПС);
2. Трассы АПС выполнять открыто в трубах ПВХ;
3. В рабочих шлейфах пожарной сигнализации предусмотрено резервирование адресов в размере 10%;
4. Шкафы управления установками подпора и дымоудаления предусматриваются проектом ЭОМ;
5. Размещение установок и клапанов вентиляционного оборудования см. совместно с проектом ОВ.

Изм.	Кол.уч.	Лист	№ док.	Подпись	Дата	Заказчик: ООО "Строительная компания"	2019-ПС	
						Многоэтажный жилой дом, по адресу: г.Санкт-Петербург, ул. Сердобольская, д.65		
Разраб.		Иванов И.И.				Многоэтажный жилой дом	Стадия: Р	Лист: 42
Проверил		Петров П.П.						Листов:
Н контроль		Петров П.П.				Секция 1, 2. План чердака	ООО "АРГУС-СПЕКТР"	

Согласовано

Взамен инв. №

Подпись и дата

Инв. № подл.

Формат А2

Секция 3 (25 этажей)
2-1-С-1-2

Секция 4 (25 этажей)
3-1-1-1-2

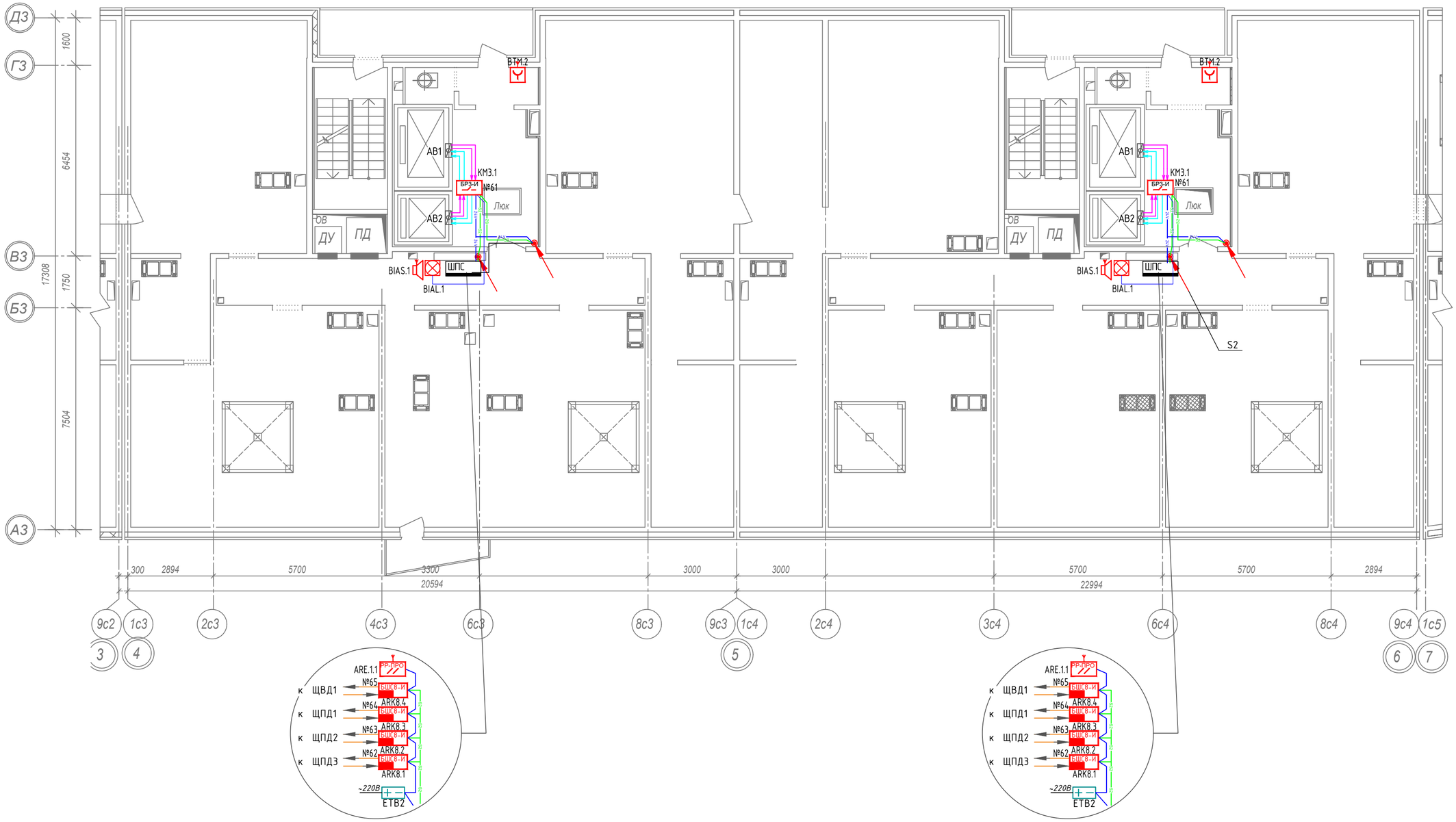

Схема компоновки блок-секций

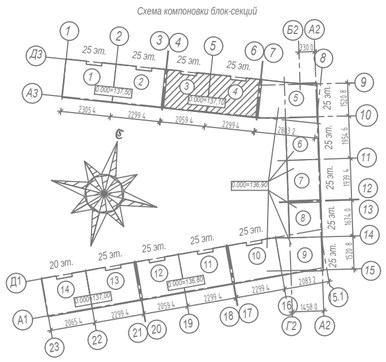

Примечание:

1. Оборудование АПС размещается в шкафах пожарной сигнализации (ШПС);
2. Трассы АПС выполнять открыто в трубах ПВХ;
3. В рабочих шлейфах пожарной сигнализации предусмотрено резервирование адресов в размере 10%;
4. Шкафы управления установками подпора и дымоудаления предусматриваются проектом ЭОМ;
5. Размещение установок и клапанов вентиляционного оборудования см. совместно с проектом ОВ.

Изм.	Кол.уч.	Лист	№ док.	Подпись	Дата	Заказчик: ООО "Строительная компания"			2019-ПС
						Многоэтажный жилой дом, по адресу: г. Санкт-Петербург, ул. Сердобольская, д.65			
Разраб.		Иванов И.И.				Многоэтажный жилой дом	Стадия	Лист	Листов
Проверил		Петров П.П.					Р	43	
Н контроль		Петров П.П.				Секция 3, 4. План чердака	ООО "АРГУС-СПЕКТР"		

Формат А2

Согласовано

Взамен инв. №

Подпись и дата

Инв. № подл.

Секция 7 (25 этажей)
2-С-1-С-2

Секция 6 (25 этажей)
2-С-1-С-2

Секция 5 (25 этажей)
2-С-2-С-2ЕВ



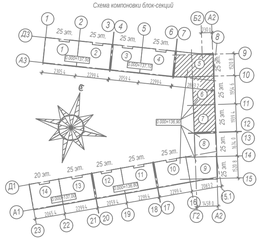

Примечание:

1. Оборудование АПС размещается в шкафах пожарной сигнализации (ШПС);
2. Трассы АПС выполнять открыто в трубах ПВХ;
3. В рабочих шлейфах пожарной сигнализации предусмотрено резервирование адресов в размере 10%;
4. Шкафы управления установками подпора и дымоудаления предусматриваются проектом ЭОМ;
5. Размещение установок и клапанов вентиляционного оборудования см. совместно с проектом ОВ.

						Заказчик: ООО "Строительная компания"	2019-ПС
						Многоэтажный жилой дом, по адресу: г.Санкт-Петербург, ул. Сердобольская, д.65	
Изм.	Кол.уч	Лист	№ док.	Подпись	Дата		
Разраб.		Иванов И.И.				Многоэтажный жилой дом	Стадия: Р; Лист: 44; Листов:
Проверил		Петров П.П.					
Н.контроль		Петров П.П.				Секция 5, 6, 7. План чердака	ООО "АРГУС-СПЕКТР"

Согласовано

Взамен инв. №

Подпись и дата

Инв. № подл.

Формат А3х3



Примечание:

1. Оборудование АПС размещается в шкафах пожарной сигнализации (ШПС);
2. Трассы АПС выполнять открыто в трубах ПВХ;
3. В рабочих шлейфах пожарной сигнализации предусмотрено резервирование адресов в размере 10%;
4. Шкафы управления установками подпора и дымоудаления предусматриваются проектом ЭОМ;
5. Размещение установок и клапанов вентиляционного оборудования см. совместно с проектом ОВ.

						Заказчик: ООО "Строительная компания"		2019-ПС
						Многоэтажный жилой дом, по адресу: г. Санкт-Петербург, ул. Сердобольская, д.65		
Изм.	Кол.уч	Лист	№ док.	Подпись	Дата			
Разраб.		Иванов И.И.				Многоэтажный жилой дом	Стадия: Р	Лист: 45
Проверил		Петров И.И.						Листов:
Н.контроль		Петров И.И.				Секция 8, 9, 10. План чердака	ООО "АРГУС-СПЕКТР"	

Согласовано

Инв. № подл. | Подпись и дата | Взамен инв. №

Формат А3х3

Секция 12 (25 этажей)
2-1-С-1-2

Секция 11 (25 этажей)
3-1-1-1-2

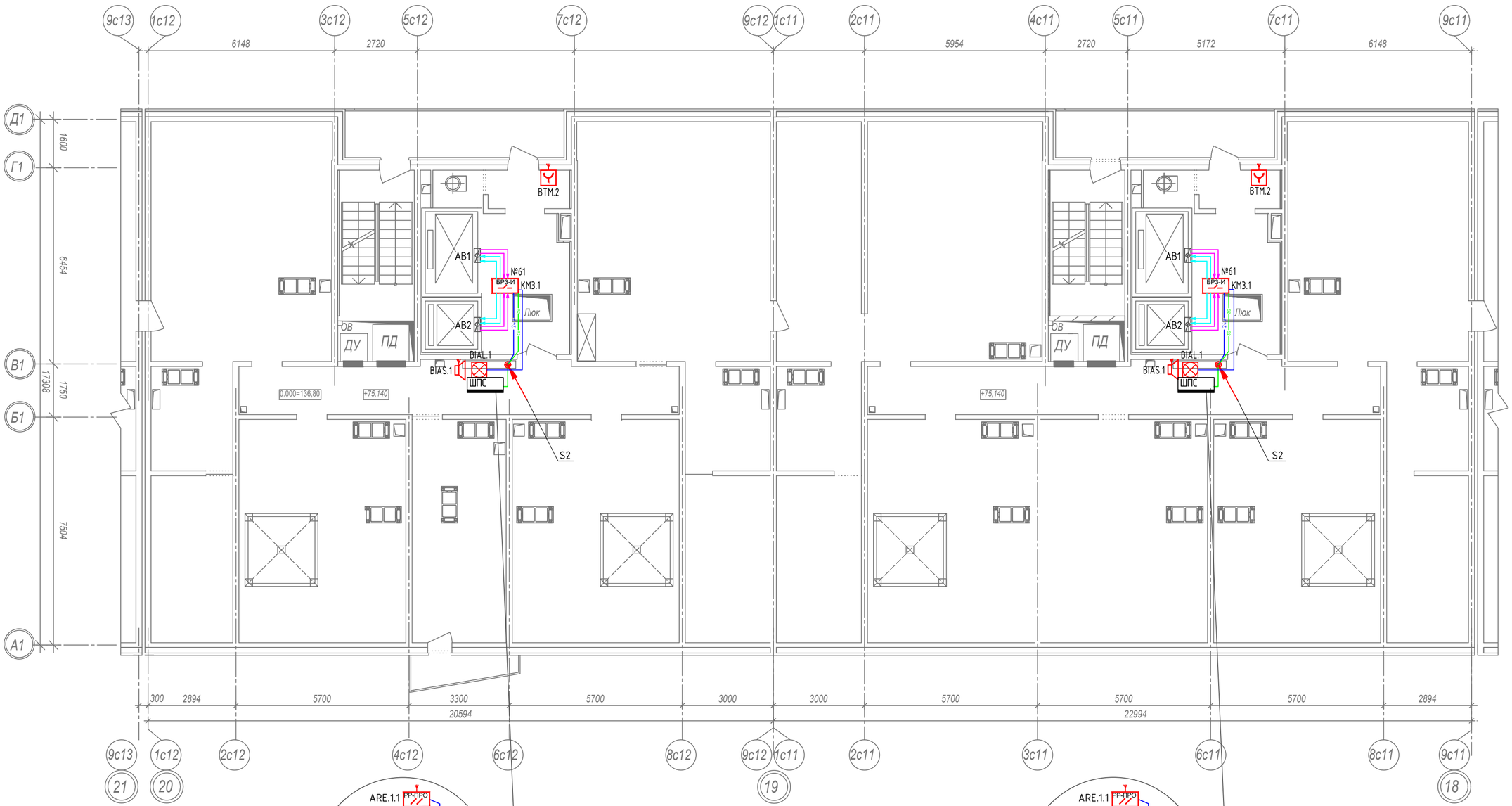

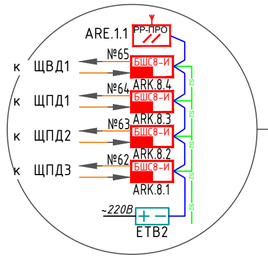

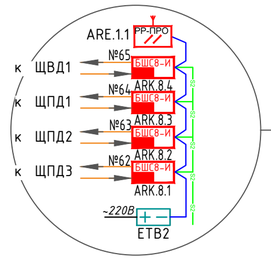

Схема компоновки блок-секций

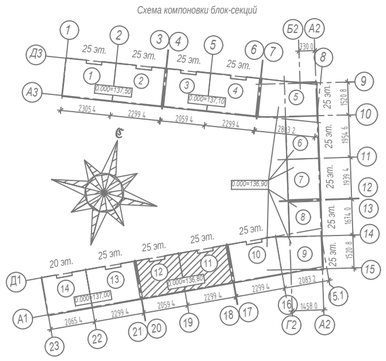

Примечание:

1. Оборудование АПС размещается в шкафах пожарной сигнализации (ШПС);
2. Трассы АПС выполнять открыто в трубах ПВХ;
3. В рабочих шлейфах пожарной сигнализации предусмотрено резервирование адресов в размере не менее 10%;
4. Шкафы управления установками подпора и дымоудаления предусматриваются проектом ЭОМ;
5. Размещение установок и клапанов вентиляционного оборудования см. совместно с проектом ОВ.

Изм.	Кол.уч.	Лист	№ док.	Подпись	Дата	Заказчик: ООО "Строительная компания"			2019-ПС
						Многоэтажный жилой дом позиция 1, по адресу: г. Санкт-Петербург, ул. Сердобольская, д.65			
Разраб.		Иванов И.И.				Многоэтажный жилой дом	Стадия	Лист	Листов
Проверил		Петров П.П.					Р	46	
Н контроль		Петров П.П.				Секция 11, 12. План чердака	ООО "АРГУС-СПЕКТР"		

Согласовано

Взамен инв. №

Подпись и дата

Инв. № подл.

Формат А2

Секция 14 (20 этажей)
2-1-С-1-2

Секция 13 (25 этажей)
3-1-1-1-2

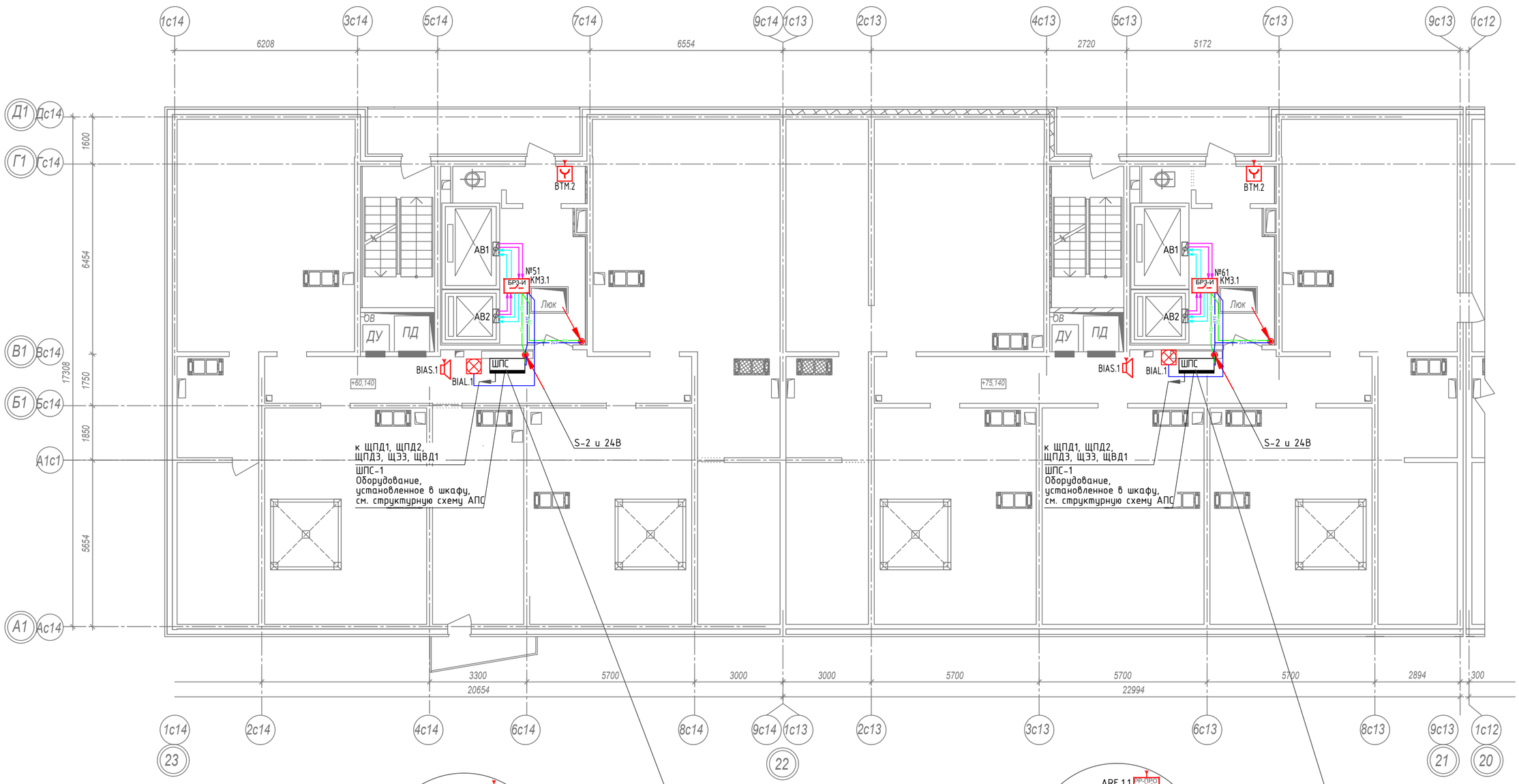

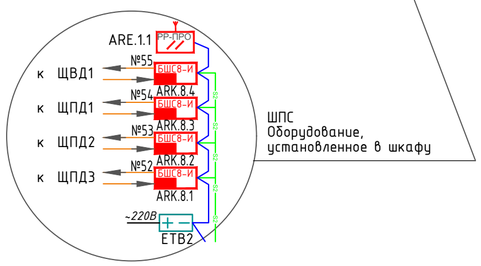

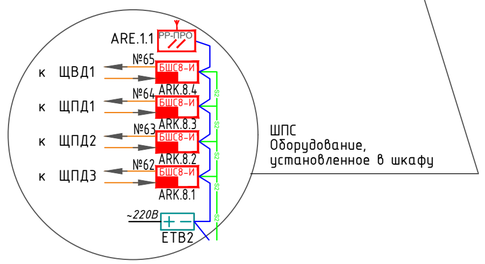

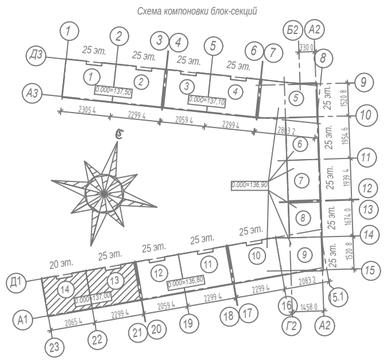

Примечание:

1. Оборудование АПС размещается в шкафах пожарной сигнализации (ШПС);
2. Трассы АПС выполнять открыто в трубах ПВХ;
3. В рабочих шлейфах пожарной сигнализации предусмотрено резервирование адресов в размере не менее 10%;
4. Шкафы управления установками подпора и дымоудаления предусматриваются проектом ЭОМ;
5. Размещение установок и клапанов вентиляционного оборудования см. совместно с проектом ОВ.

						Заказчик: ООО "Строительная компания"	2019-ПС
						Многоэтажный жилой дом, по адресу: г. Санкт-Петербург, ул. Сердобольская, д.65	
Изм.	Кол.уч.	Лист	№ док.	Подпись	Дата		
Разраб.		Иванов И.И.				Многоэтажный жилой дом	Стадия: Р; Лист: 47; Листов:
Проверил		Петров П.П.					
Н контроль		Петров П.П.				Секция 13, 14. План чердака	ООО "АРГУС-СПЕКТР"

Формат А2

Согласовано

Взамен инв. №

Подпись и дата

Инв. № подл.

Секции 1, 2, 3, 4, 10, 11, 12, 13, 14.

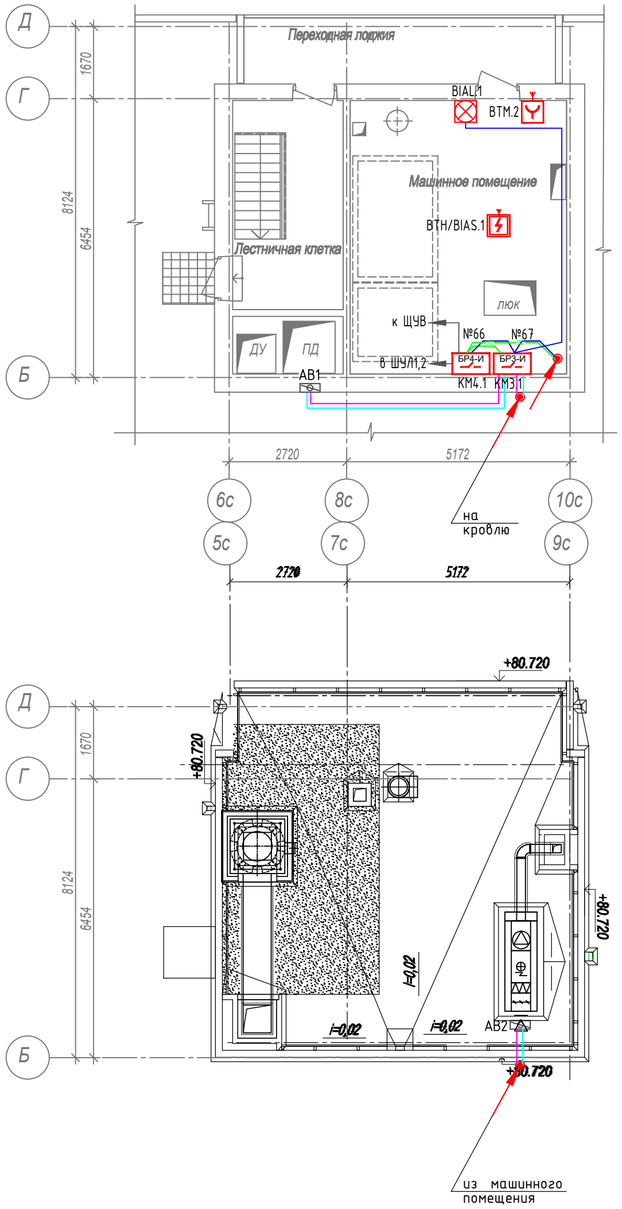

Секции 6, 7, 8

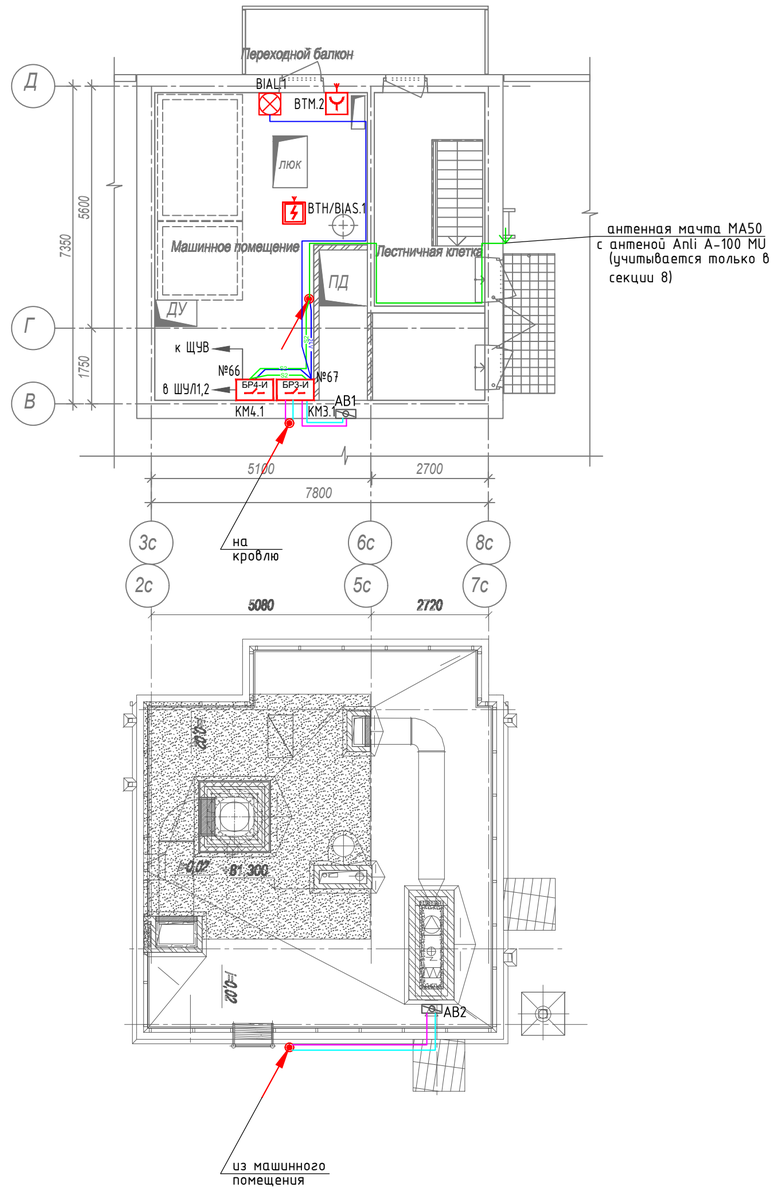

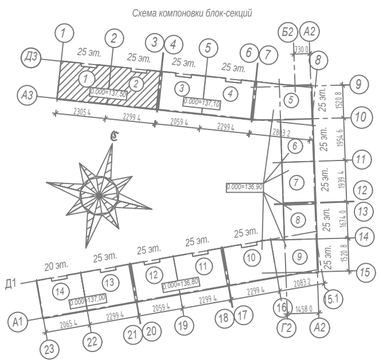

Примечание:

1. Трассы АПС выполнять открыто в трубах ПВХ;
2. В рабочих шлейфах пожарной сигнализации предусмотрено резервирование адресов в размере 10%;
3. Размещение установок и клапанов вентиляционного оборудования см. совместно с проектом ОВ;
4. Подъем кабеля в машинное помещение лифтов выполнить в стальных гильзах;
5. Свободное пространство в стальных гильзах заделать огнестойким компаундом.

						Заказчик: ООО "Строительная компания"		2019-ПС
						Многоэтажный жилой дом, по адресу: г.Санкт-Петербург, ул. Сердобольская, д.65		
Изм.	Кол.уч.	Лист	№ док.	Подпись	Дата			
Разраб.		Иванов И.И.				Многоэтажный жилой дом	Стадия: Р	Лист: 48
Проверил		Петров П.П.						Листов:
Н контроль		Петров П.П.				Секции 1, 2, 3, 4, 6, 7, 8, 10, 11, 12, 13, 14. План машинного помещения лифтов и кровли	ООО "АРГУС-СПЕКТР"	

Согласовано

Взамен инв. №

Подпись и дата

Инв. № подл.

Формат А2

Секция № 5 (план выхода на кровлю)

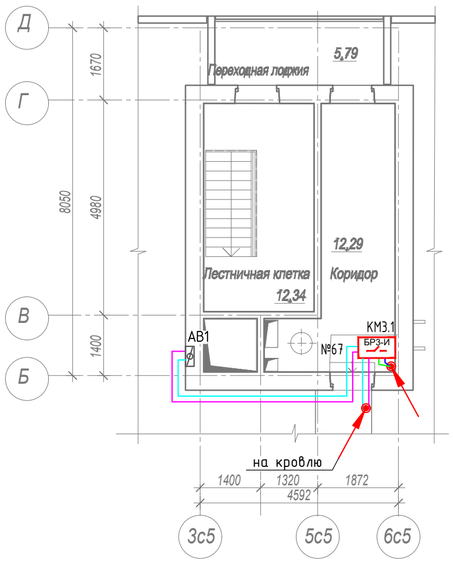

Секция № 5 (план машинного помещения лифтов)

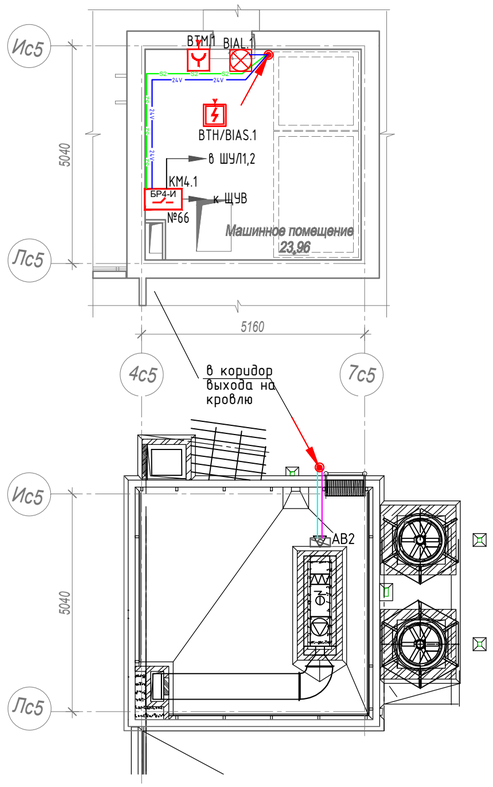

Секция № 9 (план выхода на кровлю)

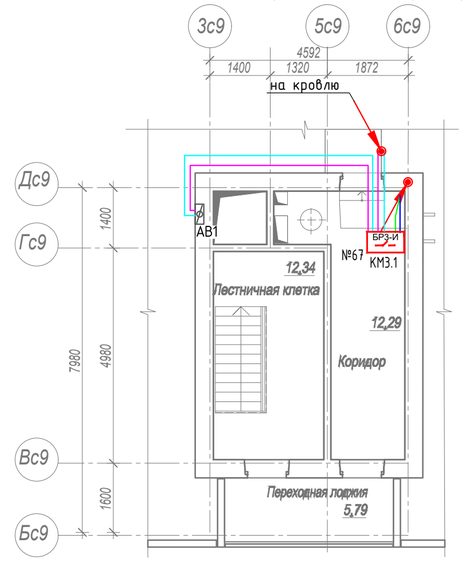

Секция № 9 (план машинного помещения лифтов)

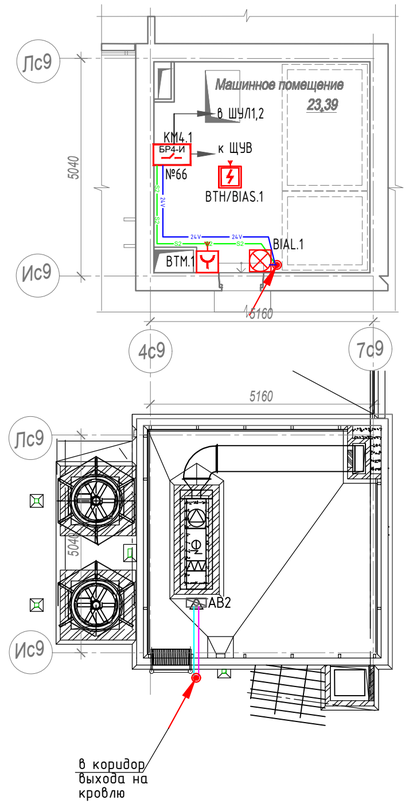

Схема компоновки блок-секций

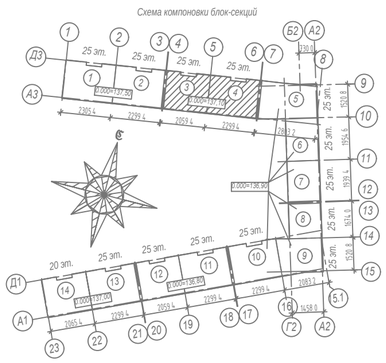

Примечание:

1. Трассы АПС выполнять открыто в трубах ПВХ;
2. В рабочих шлейфах пожарной сигнализации предусмотрено резервирование адресов в размере 10%;
3. Размещение установок и клапанов вентиляционного оборудования см. совместно с проектом ОВ;
4. Подъем кабеля в машинное помещение лифтов выполнить в стальных гильзах;
5. Свободное пространство в стальных гильзах заделать компаундом.

Изм.	Кол.уч.	Лист	№ док.	Подпись	Дата	Заказчик: ООО "Строительная компания" 2019-ПС			
						Многоэтажный жилой дом, по адресу: г. Санкт-Петербург, ул. Сердобольская, д.65			
Разраб.		Иванов И.И.				Многоэтажный жилой дом	Стадия	Лист	Листов
Проверил		Петров П.П.					Р	43а	
Н контроль		Петров П.П.				Секции 5, 9. Планы машинного помещения лифтов, выхода на кровлю и кровля	ООО "АРГУС-СПЕКТР"		

Формат А2

Согласовано

Взамен инв. №

Подпись и дата

Инв. № подл.

Техчердак

типовой этаж

1-й этаж

Техподполье

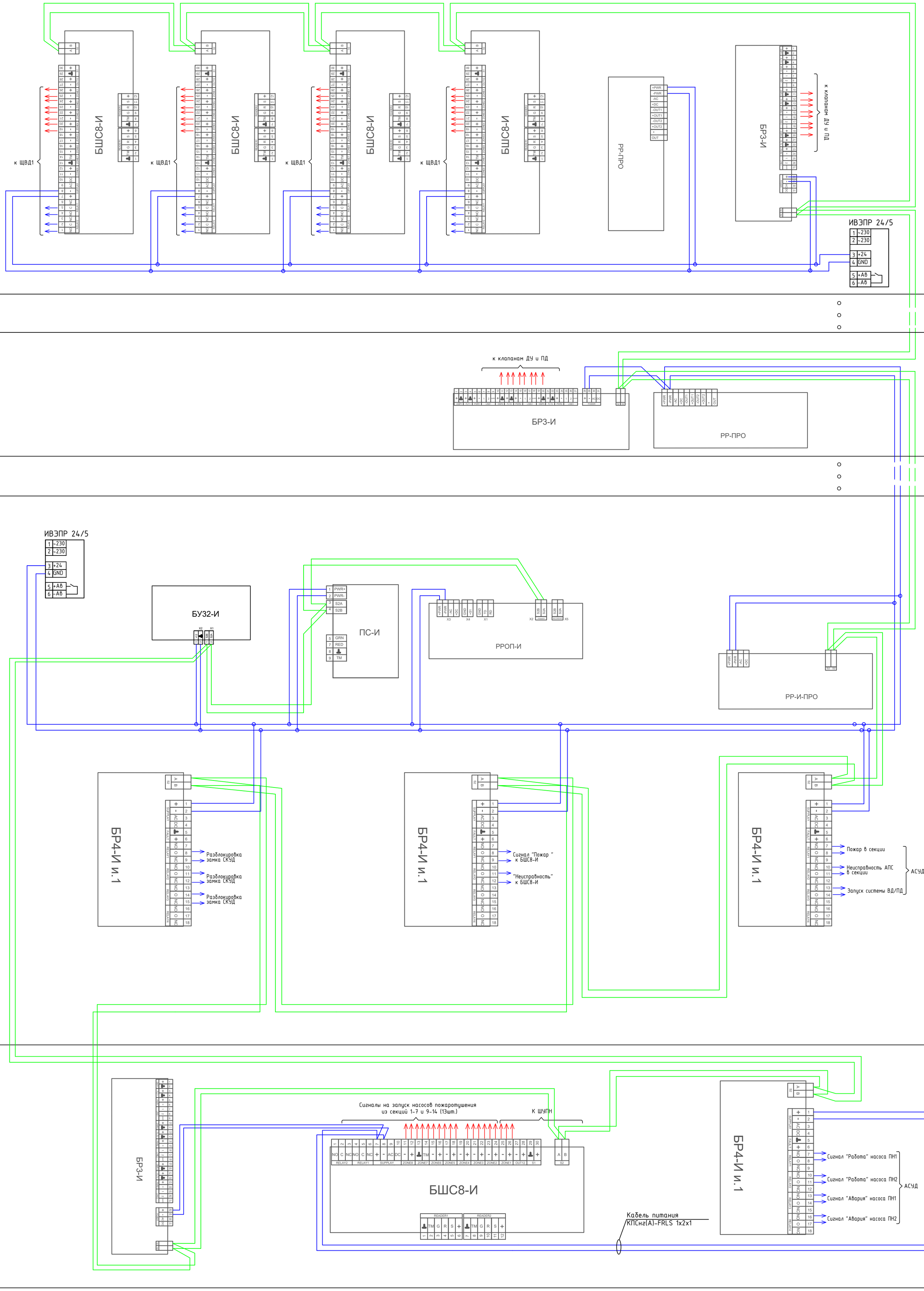

Примечание:

1. Схема электрических соединений оборудования пожарной сигнализации разработана для 8-й секции, секции 1-7, 9-14 выполняются аналогично в соответствии со структурной схемой АПС каждой из секций.

Изм.	Кол.уч.	Лист	№ док.	Подпись	Дата	Заказчик: ООО "Строительная компания"	2019-ПС
						Многоэтажный жилой дом, по адресу: г. Санкт-Петербург, ул. Сердобольская, д.65	
Разраб.		Иванов И.И.				Многоэтажный жилой дом	Стадия: Р; Лист: 50; Листов:
Проверил		Петров П.П.					
Н.контроль		Петров П.П.				Схема электрических соединений оборудования АПС.	ООО "АРГУС-СПЕКТР"

Согласовано

Взамен инв. №

Подпись и дата

Инв. № подл.

Формат А1

Схемы подключения элементов сети пожарной сигнализации

Схема подключения РИГ-ПРО и СПЖ

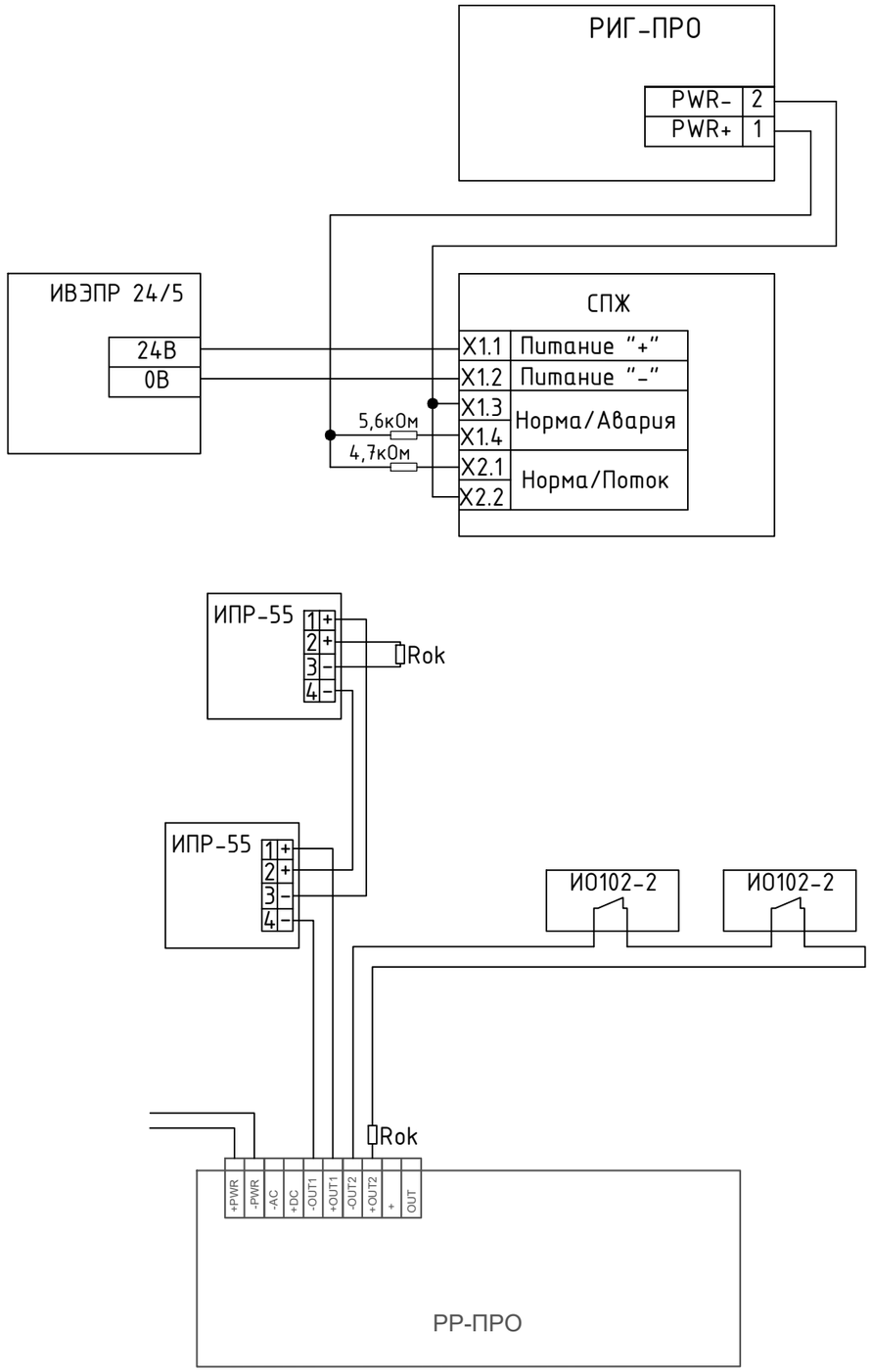

Схема внешних соединений релейного блока БР4-И исп.1

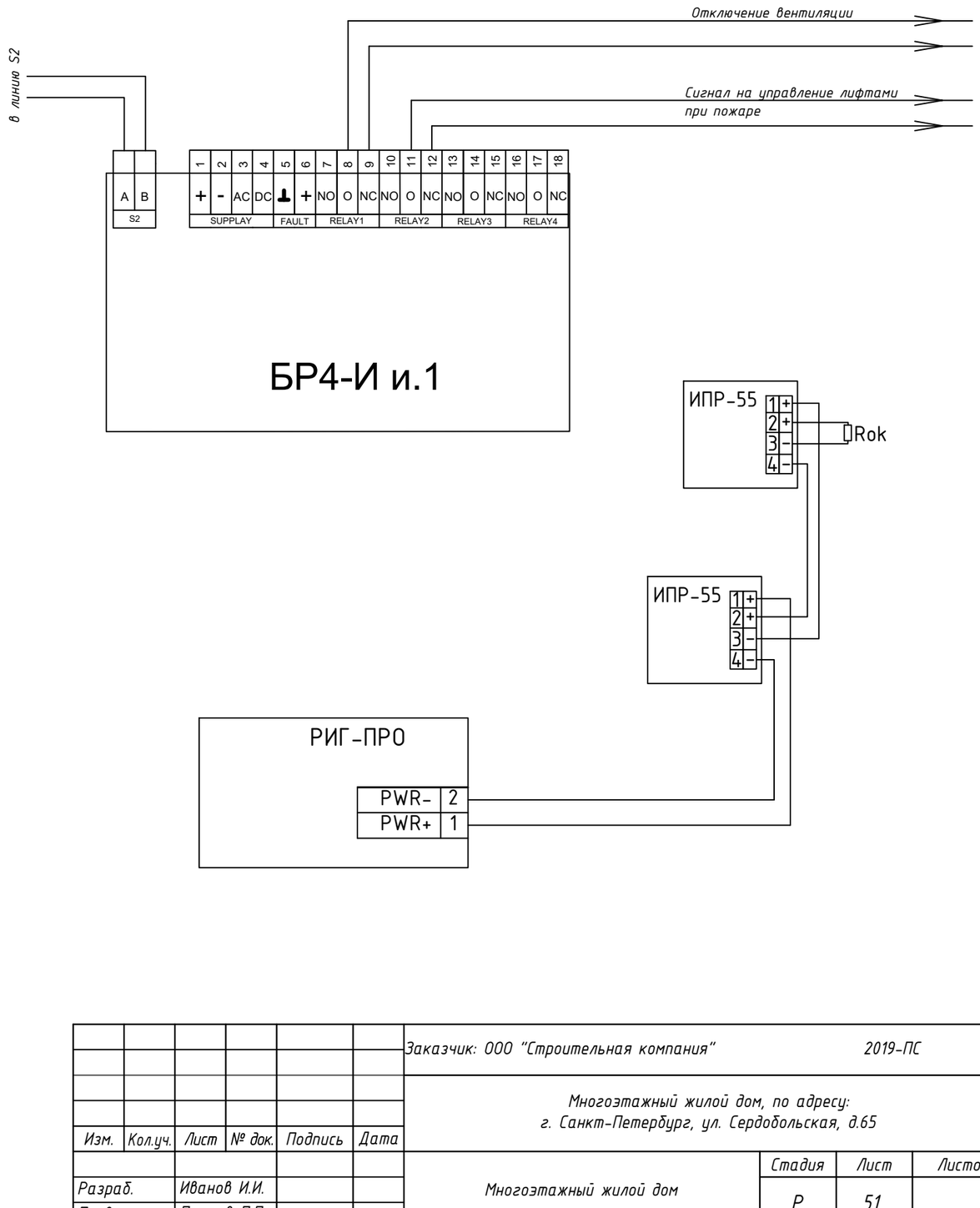

Согласовано:

Взамен инв.№

Подпись и дата

Инв.№ подл.

						Заказчик: ООО "Строительная компания"		2019-ПС
						Многоэтажный жилой дом, по адресу: г. Санкт-Петербург, ул. Сердобольская, д.65		
Изм.	Кол.уч.	Лист	№ док.	Подпись	Дата			
						Многоэтажный жилой дом	Стадия: Р; Лист: 51; Листов:	
Разраб.		Иванов И.И.						
Проверил		Петров П.П.						
						Схема подключения элементов системы пожарной сигнализации	ООО "АРГУС-СПЕКТР"	
Н.контроль		Петров П.П.						

Копировал

Формат А3

Схемы подключения прибора ВЭРС-ПК8 версия 3

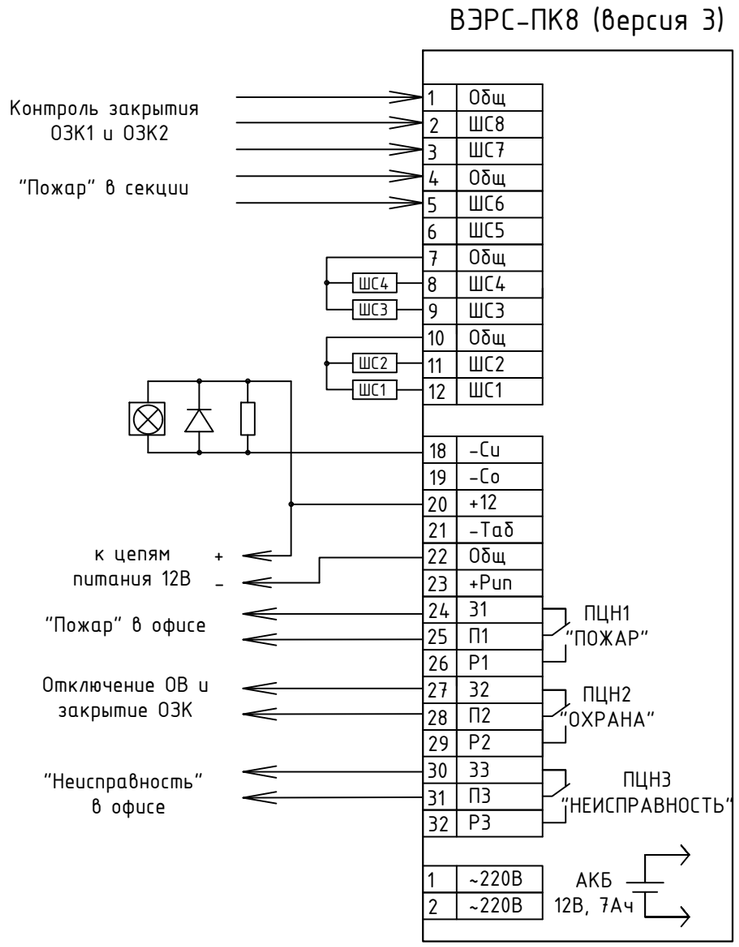

Схема подключения
пожарных извещателей к прибору ВЭРС-ПК8

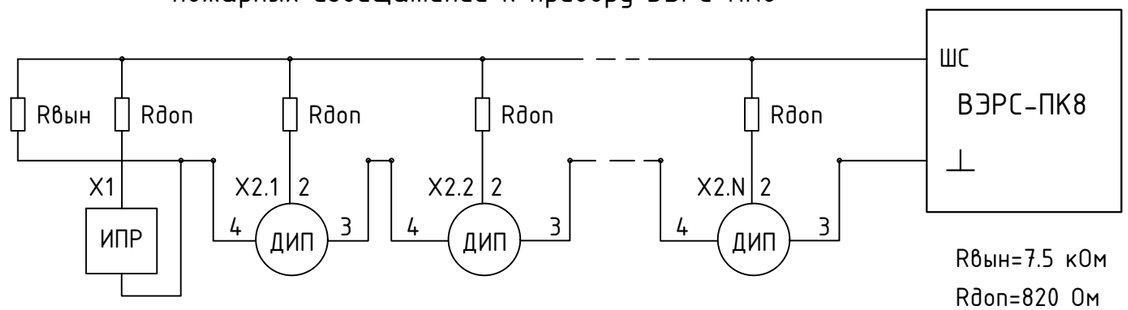

Rвын=7.5 кОм
Rдоп=820 Ом

Согласовано:

Взамен инв.№

Подпись и дата

Инв.№ подл.

						Заказчик: ООО "Строительная компания"	2019-ПС
						Многоэтажный жилой дом, по адресу: г. Санкт-Петербург, ул. Сердобольская, д.65	
Изм.	Кол.уч.	Лист	№ док.	Подпись	Дата		
Разраб.		Иванов И.И.				Многоэтажный жилой дом	Стадия: Р; Лист: 52; Листов:
Проверил		Петров П.П.					
Н.контроль		Петров П.П.				Схема подключения прибора ВЭРС-ПК8 версия 3	ООО "АРГУС-СПЕКТР"

Копировал

Формат А3

Схема подключения
БРЗ-И к клапанам подпора и дымоудаления

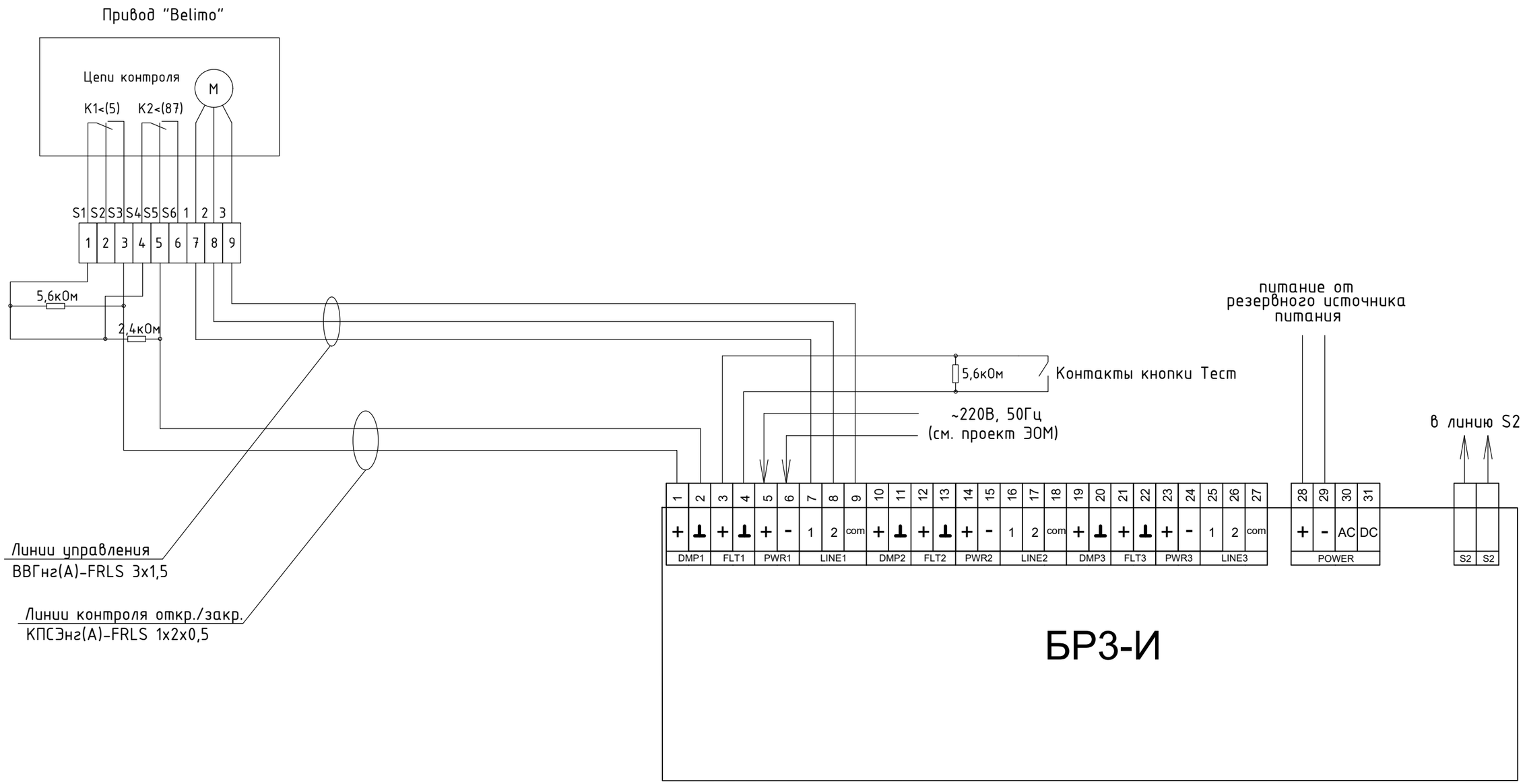

						Заказчик: ООО "Строительная компания"	2019-ПС
						Многоэтажный жилой дом, по адресу: г. Санкт-Петербург, ул. Сердобольская, д.65	
Изм.	Кол.уч.	Лист	№ док.	Подпись	Дата		
Разраб.		Иванов И.И.				Многоэтажный жилой дом	Стадия: Р; Лист: 53; Листов:
Проверил		Петров П.П.					
Н.контроль		Петров П.П.				Схема подключения БРЗ-И к клапанам подпора и дымоудаления	ООО "АРГУС-СПЕКТР"

Согласовано:

Взамен инв.№

Подпись и дата

Инв.№ подл.

Копировал

Формат А3

Типовая схема подключения БШС8-И к шкафу управления

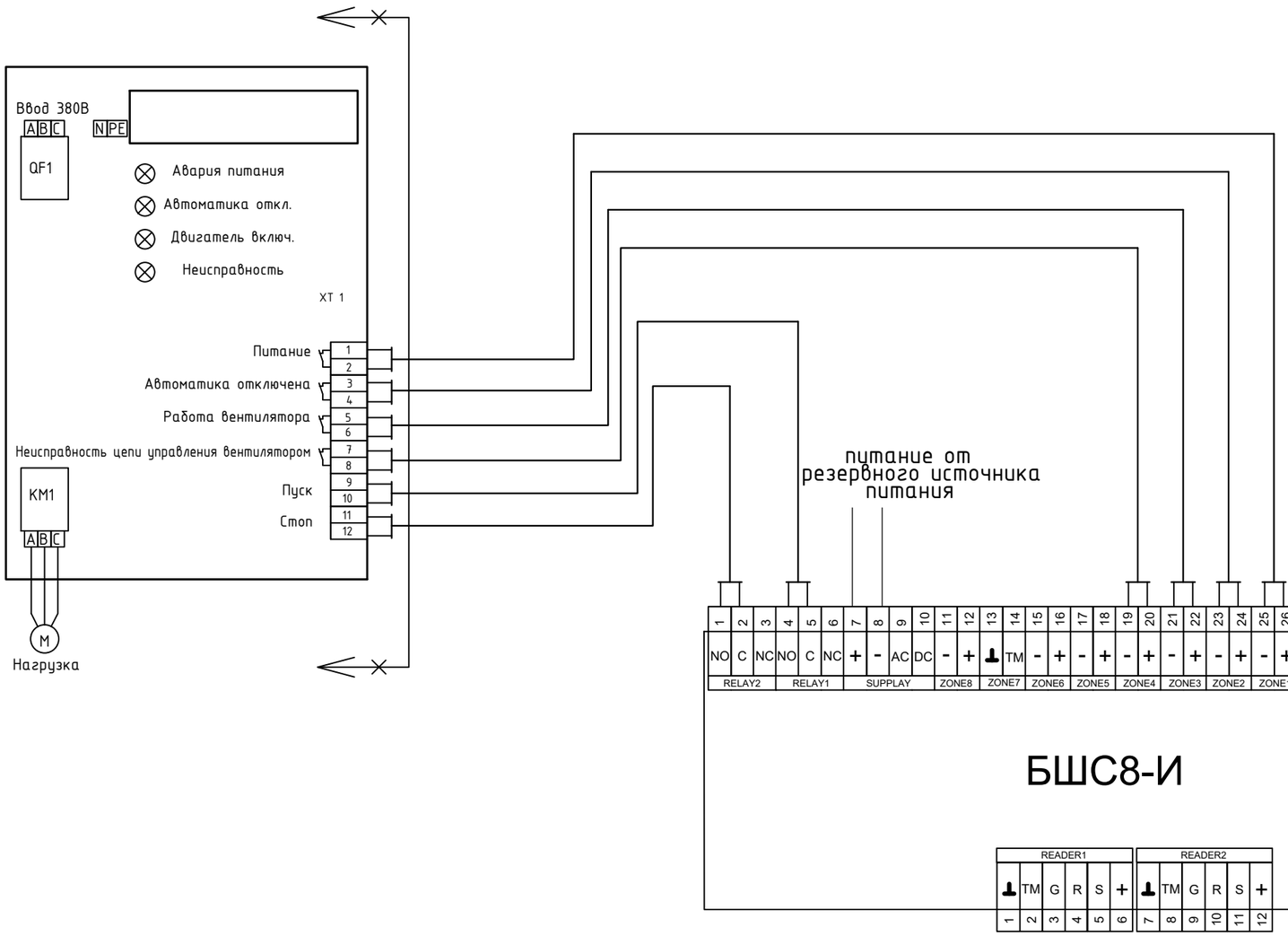

						Заказчик: ООО "Строительная компания"	2019-ПС
						Многоэтажный жилой дом, по адресу: г. Санкт-Петербург, ул. Сердобольская, д.65	
Изм.	Кол.уч.	Лист	№ док.	Подпись	Дата		
Разраб.		Иванов И.И.				Многоэтажный жилой дом	Стадия: Р; Лист: 54; Листов:
Проверил		Петров П.П.					
Н.контроль		Петров П.П.				Типовая схема подключения БШС8-И к шкафу управления	ООО "АРГУС-СПЕКТР"

Согласовано:

Взамен инв.№

Подпись и дата

Инв.№ подл.

Копировал

Формат А3

питание от
резервного источника
питания

КПСнг(А)-FRLS 1х2х0,5
КПСнг(А)-FRLS 1х2х0,5
КПСнг(А)-FRLS 1х2х0,5
КПСнг(А)-FRLS 1х2х0,5
КПСнг(А)-FRLS 1х2х0,5
КПСнг(А)-FRLS 1х2х0,5

в линию S2

1	2	3	4	5	6	7	8	9	10	11	12	13	14	15	16	17	18	19	20	21	22	23	24	25	26	27	28	29	30
NO	C	NC	NO	C	NC	+	-	AC	DC	-	+	⏚	TM	-	+	-	+	-	+	-	+	-	+	-	+	-	+	⏚	+
RELAY2			RELAY1			SUPPLAY				ZONE8		ZONE7		ZONE6		ZONE5		ZONE4		ZONE3		ZONE2		ZONE1		OUT12		S1	

A	B
S2	

БШС8-И

READER1						READER2					
⏚	TM	G	R	S	+	⏚	TM	G	R	S	+
1	2	3	4	5	6	7	8	9	10	11	12

Прибор управления (ПУ исп. 10)

X1: A, N, PE — Питание ПУ ~220В

X4 Power.1: +, - — Питание ~220В цепей управления устройствами

X4 Power.2: +, -

X2: PKF+, PKF- — Контроль питания ШАК

Управление устройствами:

X4.1: + , - — Управление основным насосом ПН1

X4.2: + , - — Управление резервным насосом ПН2

X4.3: + , - — Управление заж.задвижкой эл. (автоматич.)

Передача сигналов в ОДС:

X4.4: 1, 2, +, - — Работа насоса ПН1

X4.5: 1, 2, +, - — Работа насоса ПН2

X4.6: 1, 2, +, - — Авария насоса ПН1

X4.7: 1, 2, +, - — Авария насоса ПН2

X4.8: 1, 2, +, - — Режим работы ручной/автомат.

X4.9: 1, 2, +, - — Задвижка открыта

X4.10: 1, 2, +, - — Задвижка закрыта

Согласовано:

Взамен инв.№

Подпись и дата

Инв.№ подл.

Изм.	Кол.уч.	Лист	№ док.	Подпись	Дата
Разраб.		Иванов И.И.			
Проверил		Петров П.П.			
Н.контроль		Петров П.П.			

Заказчик: ООО "Строительная компания" 2019-ПС

Многоэтажный жилой дом, по адресу:
г. Санкт-Петербург, ул. Сердобольская, д.65

Многоэтажный жилой дом	Стадия	Лист	Листов
	Р	55	

Схема подключения к шкафу АВК

ООО "АРГУС-СПЕКТР"

Копировал

Формат А3

Схема разблокировки замков СОВ

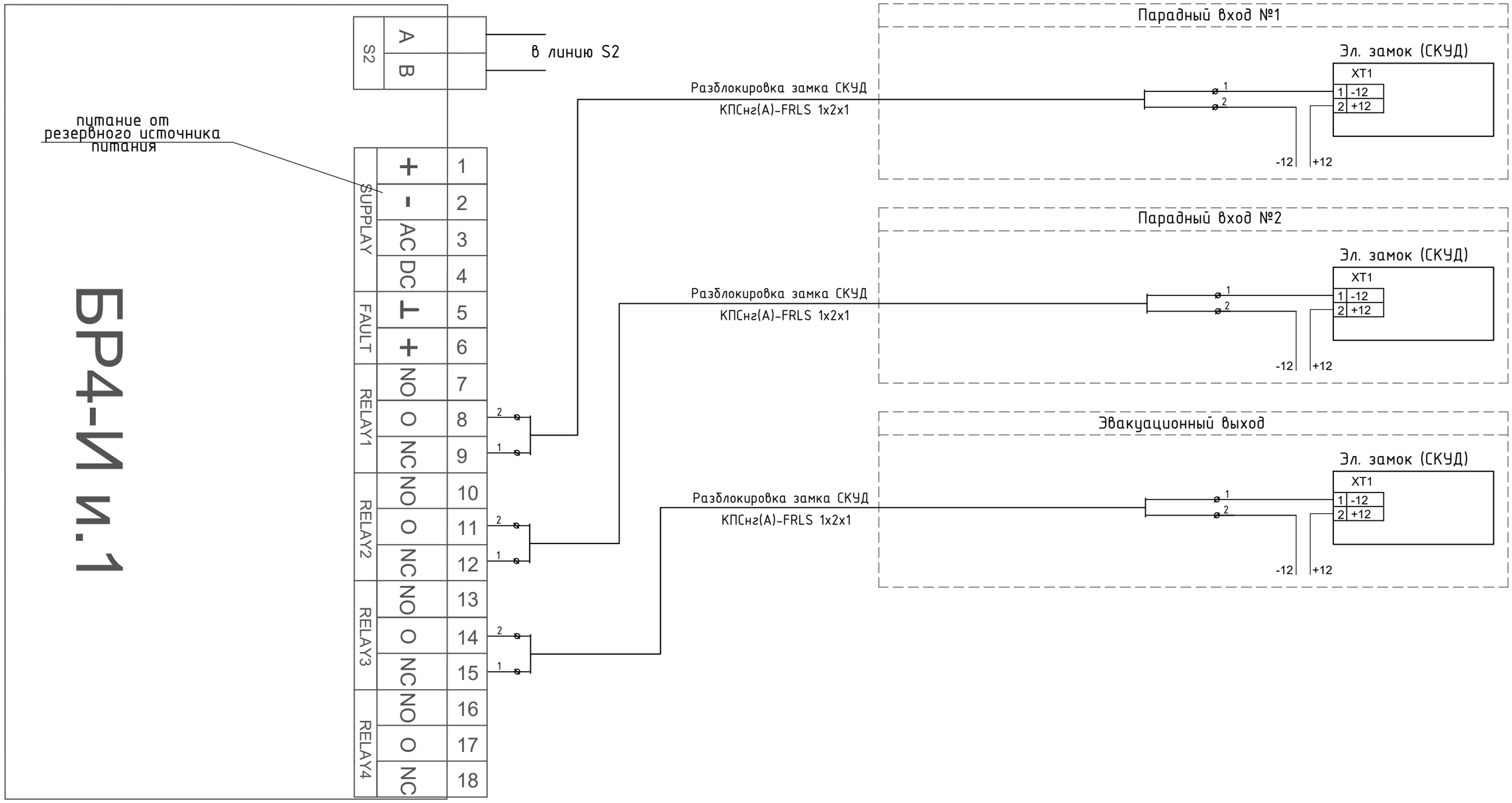

Примечание:

1. Схема разблокировки замка СКУД разработана для 1-й секции (3 точки прохода), схема разблокировки для остальных секций выполняется аналогично согласно архитектурным планировкам.

						Заказчик: ООО "Строительная компания"	2019-ПС
						Многоэтажный жилой дом, по адресу: г. Санкт-Петербург, ул. Сердобольская, д.65	
Изм.	Кол.уч.	Лист	№ док.	Подпись	Дата		
Разраб.		Иванов И.И.				Многоэтажный жилой дом	Стадия: Р; Лист: 56; Листов:
Проверил		Петров П.П.					
Н.контроль		Петров П.П.				Схема разблокировки замков СОВ	ООО "АРГУС-СПЕКТР"

Согласовано:

Взамен инв.№

Подпись и дата

Инв.№ подл.

Копировал

Формат А3

Схема подключения к объектовой станции ПАК Стрелец-Мониторинг

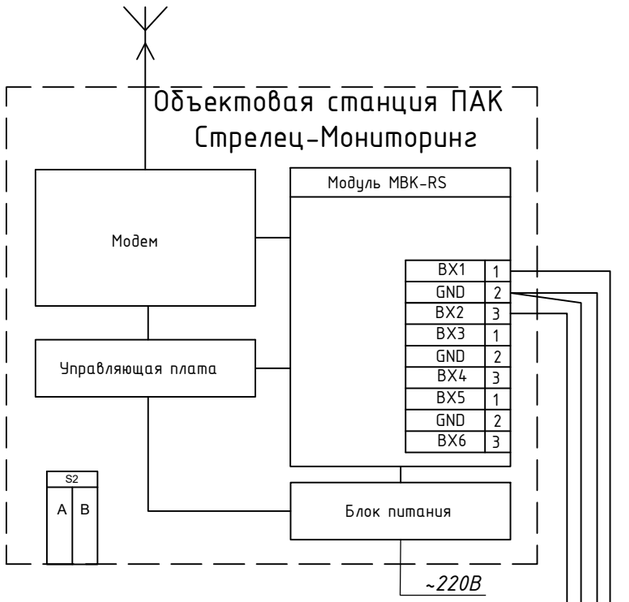

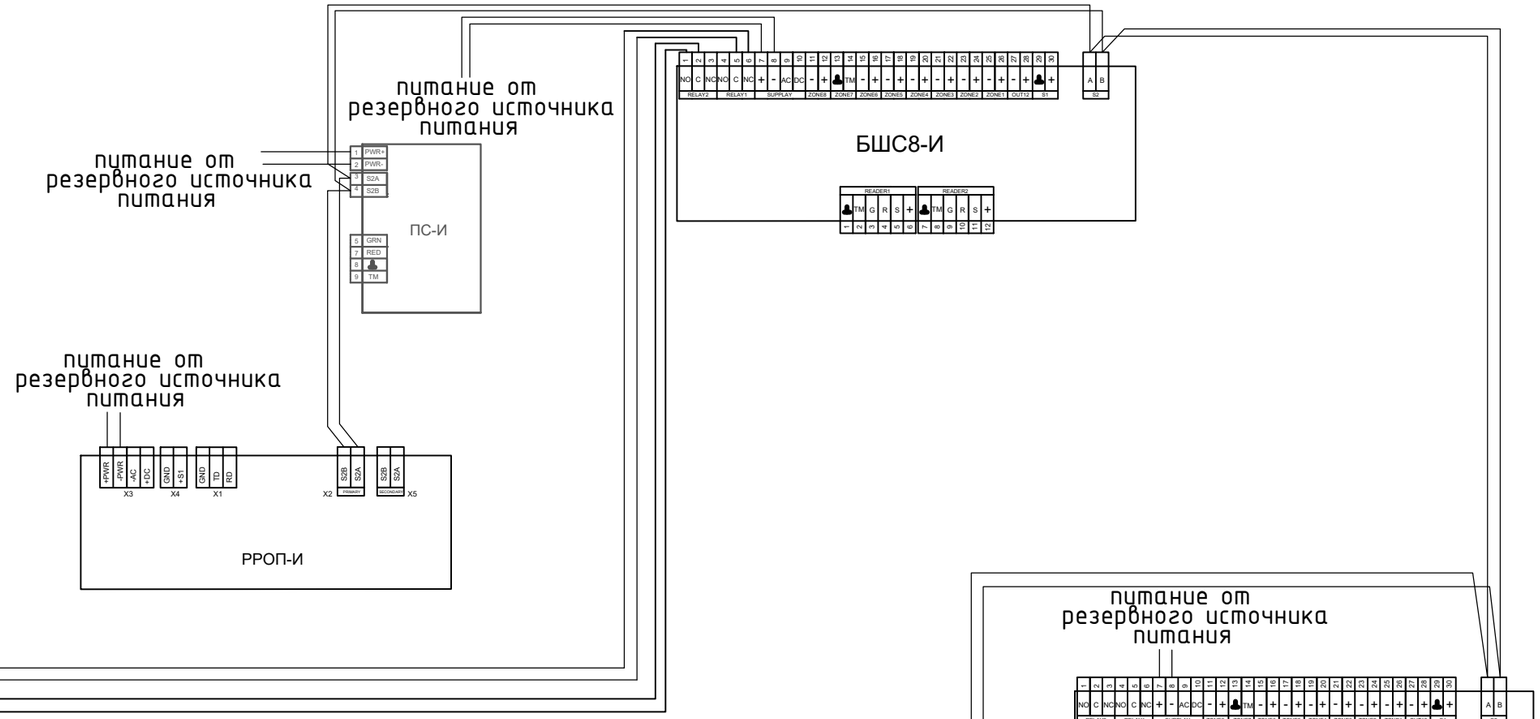

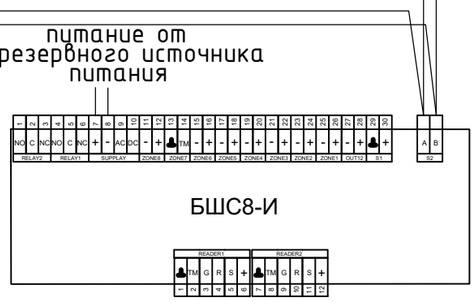

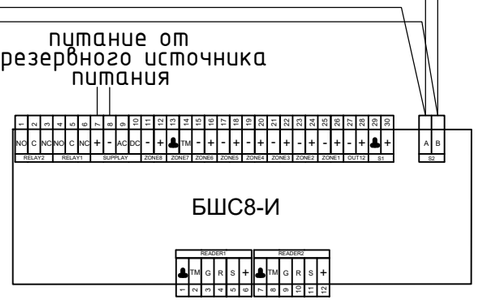

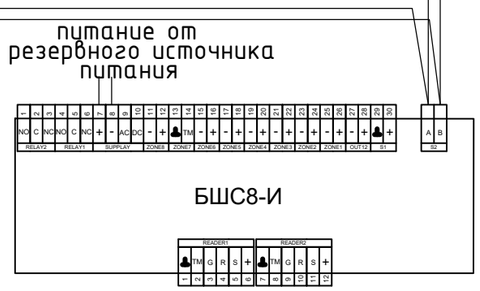

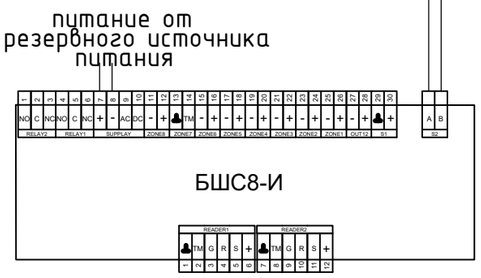

						Заказчик: ООО "Строительная компания"	2019-ПС
						Многоэтажный жилой дом, по адресу: г. Санкт-Петербург, ул. Сердобольская, д.65	
Изм.	Кол.уч.	Лист	№ док.	Подпись	Дата		
						Многоэтажный жилой дом	Стадия: Р; Лист: 57; Листов:
Разраб.		Иванов И.И.					
Проверил		Петров П.П.				Схема подключения к объектовой станции ПАК Стрелец-Мониторинг	ООО "АРГУС-СПЕКТР"
Н.контроль		Петров П.П.					

Согласовано:

Взамен инв.№

Подпись и дата

Инв.№ подл.

Формат А3

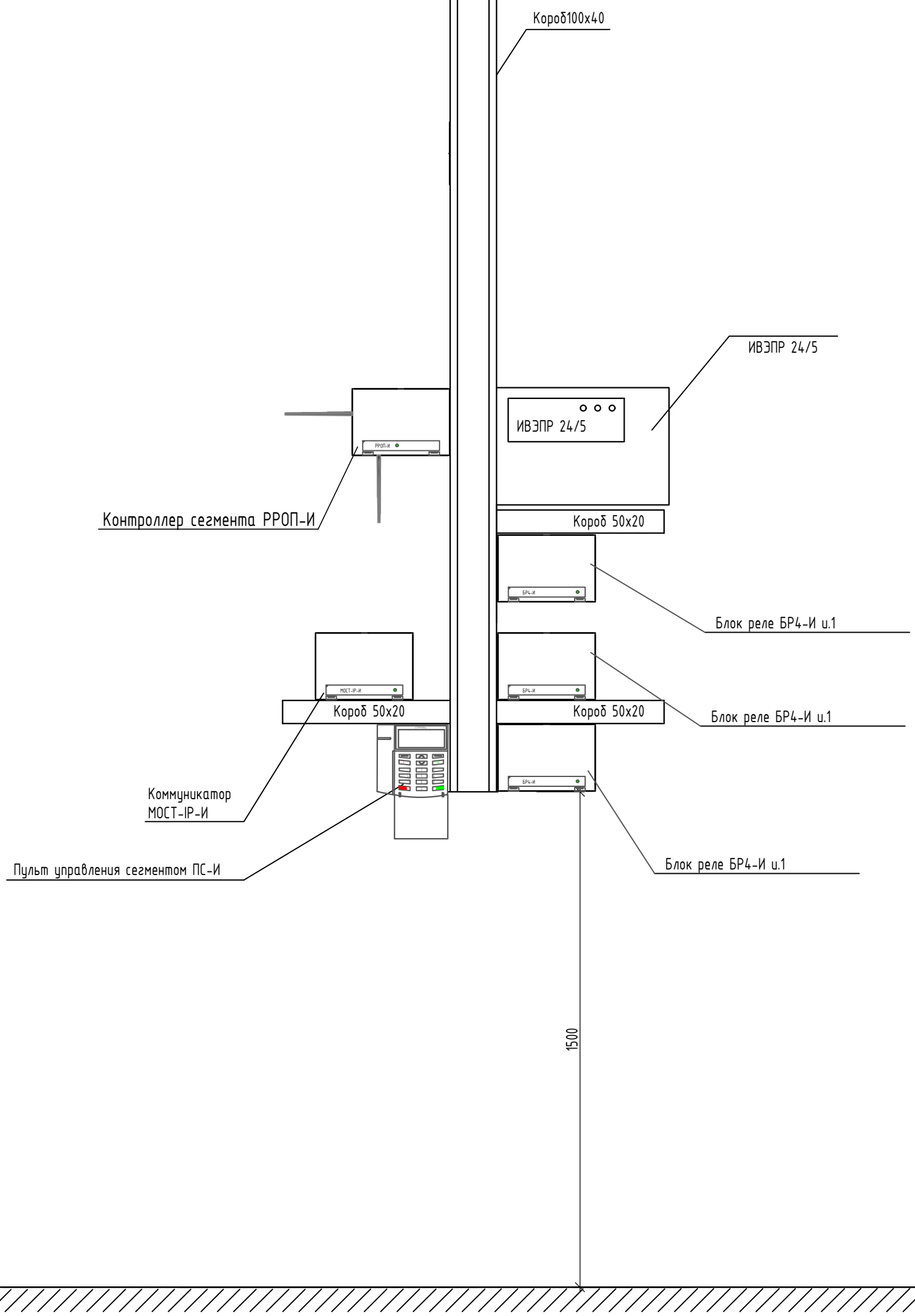

Примечания:

1 Места расстановки оборудования уточнить по месту при проведении монтажных работ

2 Схема расположения оборудования аналогична для всех секций

3 Расположение оборудования выполнить в соответствии с РД 78.145-93

						Заказчик: ООО "Строительная компания"		2019-ПС
						Многоэтажный жилой дом, по адресу: г. Санкт-Петербург, ул. Сердобольская, д.65		
Изм.	Кол.уч.	Лист	№ док.	Подпись	Дата			
						Многоэтажный жилой дом	Стадия: Р	Лист: 58 / Листов:
Разраб.		Иванов И.И.						
Проверил		Петров П.П.				Типовая схема монтажа оборудования в помещении консьержа.	ООО "АРГУС-СПЕКТР"	
Н.контроль		Петров П.П.						

Согласовано:

Взамен инв.№

Подпись и дата

Инв.№ подл.

Копировал

Формат А3

Схема размещения оборудования АПС



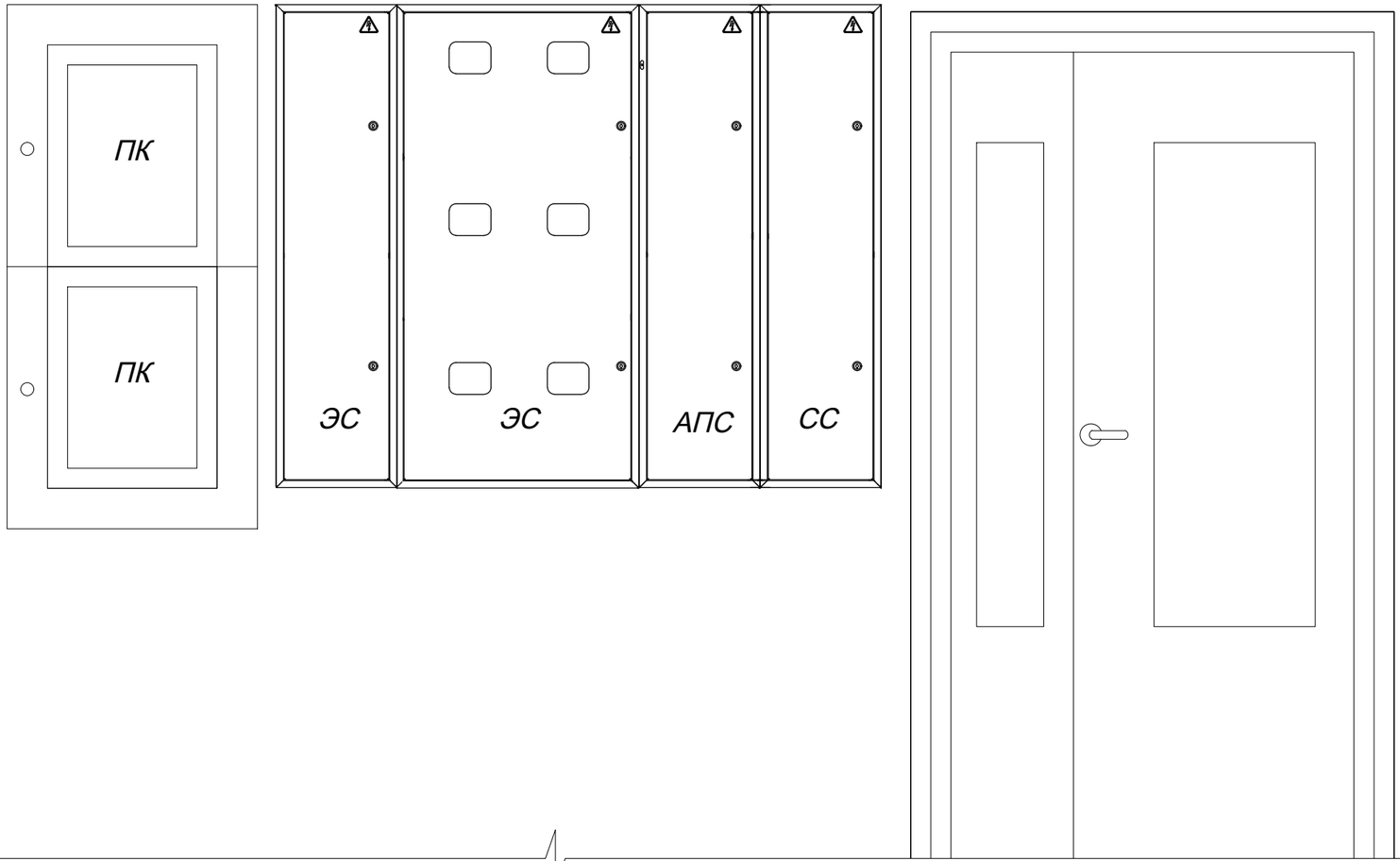

Примечание:

1. Размещение оборудования АПС выполнено в соответствии с п 13.14.8 СП 5.13130.2009.
2. Оборудование автоматической пожарной сигнализации размещается над УЭРВ.

						Заказчик: ООО "Строительная компания"		2019-ПС
						Многоэтажный жилой дом, по адресу: г. Санкт-Петербург, ул. Сердобольская, д.65		
Изм.	Кол.уч.	Лист	№ док.	Подпись	Дата			
						Многоэтажный жилой дом	Стадия: Р; Лист: 59; Листов:	
Разраб.		Иванов И.И.						
Проверил		Петров П.П.						
						Схема размещения оборудования АПС	ООО "АРГУС-СПЕКТР"	
Н.контроль		Петров П.П.						

Согласовано:

Взамен инв.№

Подпись и дата

Инв.№ подл.

Копировал

Формат А3

Схема размещения оборудования АПС в ШПС

ШПС-1
СЕ, (800х600х200 мм), IP65

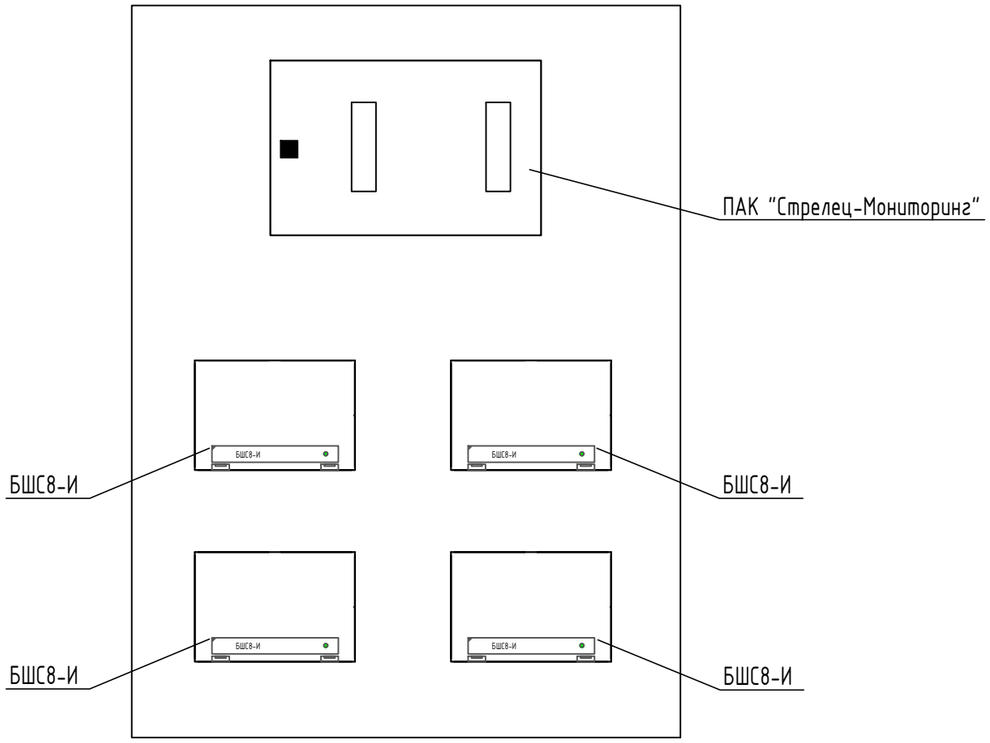

ШПС-2
СЕ, (600х400х200 мм), IP66

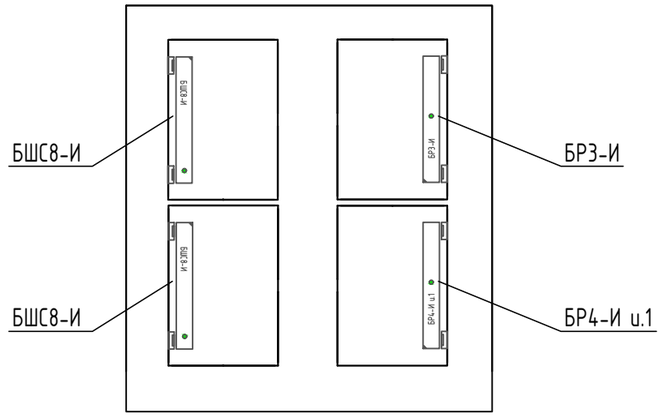

Согласовано

Взамен инв. №

Подпись и дата

Инв. № подл.

						Заказчик: ООО "Строительная компания"	2019-ПС
						Многоэтажный жилой дом, по адресу: г. Санкт-Петербург, ул. Сердобольская, д.65	
Изм.	Кол.уч.	Лист	№ док.	Подпись	Дата		
Разраб.		Иванов И.И.				Многоэтажный жилой дом	Стадия: Р; Лист: 60; Листов:
Проверил		Петров П.П.					
Н.контроль		Петров П.П.				Схема размещения оборудования АПС в шкафах ШПС-1 и ШПС-2.	ООО "АРГУС-СПЕКТР"

Формат А3

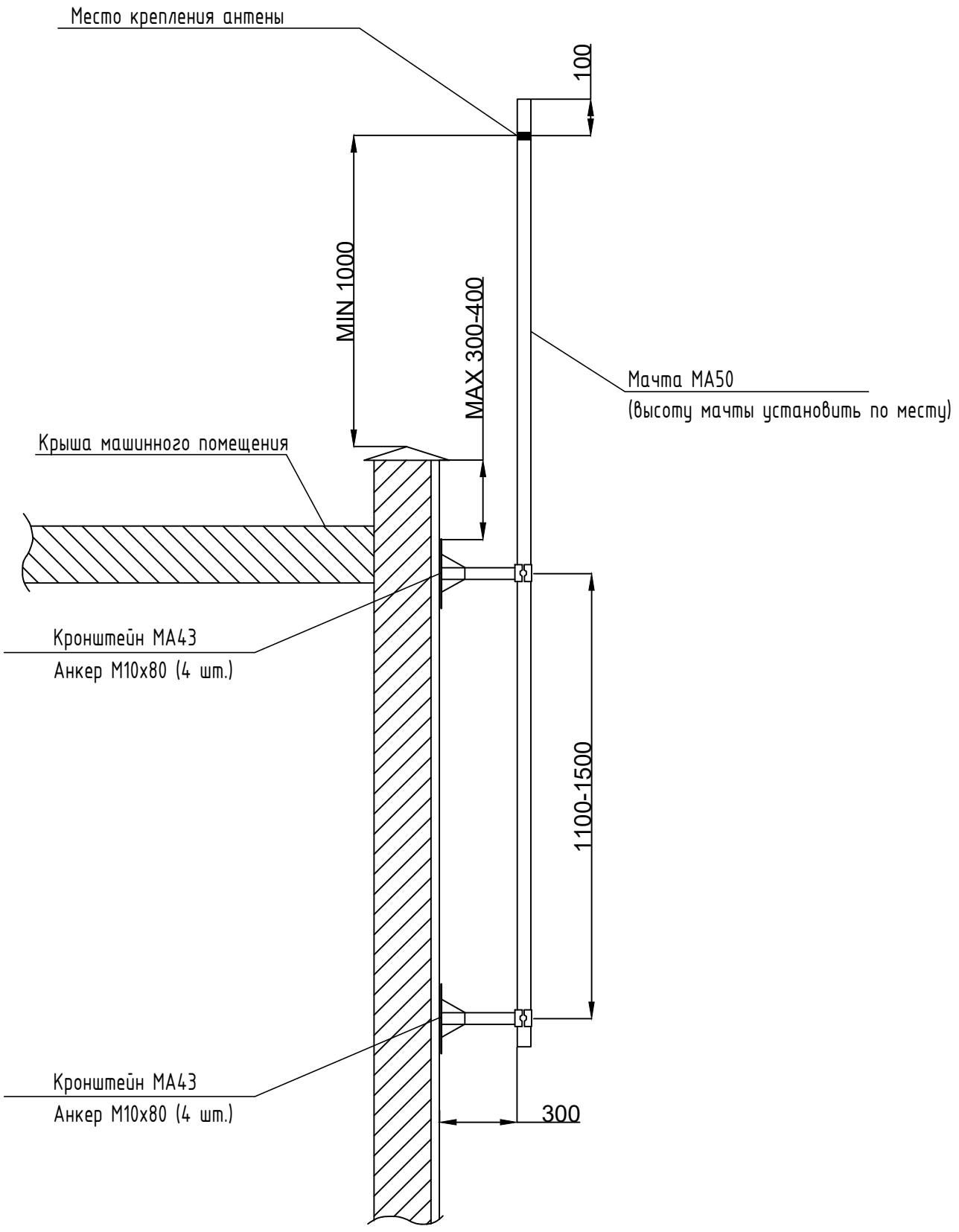

Примечания:
1 Настройка антенны на частоту 470 МГц осуществляется в соответствии с прилагаемым паспортом.

						Заказчик: ООО "Строительная компания"		2019-ПС
						Многоэтажный жилой дом, по адресу: г. Санкт-Петербург, ул. Сердобольская, д.65		
Изм.	Кол.уч.	Лист	№ док.	Подпись	Дата			
						Многоэтажный жилой дом	Стадия: Р	Лист: 61 / Листов:
Разраб.		Иванов И.И.						
Проверил		Петров П.П.						
						Схема размещения антенны на кровле секции 8	ООО "АРГУС-СПЕКТР"	
Н.контроль		Петров П.П.						

Согласовано:

Взамен инв.№

Подпись и дата

Инв.№ подл.

Копировал

Формат А3

Позиция	Наименование и техническая характеристика	Тип, марка обозначение документа опросного листа	Код оборудования, изделия, материала	Завод-изготовитель	Единица измерения	Количество	Масса единицы, кг	Примечания
1	2	3	4	5	6	7	8	9
	Секция 1							
	Основное оборудование							
1	Пульт управления сегментом	ПС-И		"Аргус-Спектр"	шт.	1		
2	Блок исполнительный	БРЗ-И		"Аргус-Спектр"	шт.	51		
3	Контроллер сегмента	РРОП-И		"Аргус-Спектр"	шт.	1		
4	Контроллер радиоканальных устройств	РР-И-ПРО		"Аргус-Спектр"	шт.	1		
5	Блок индикации и управления	БУ32-И		"Аргус-Спектр"	шт.	4		
6	Радиоретранслятор	РР-ПРО		"Аргус-Спектр"	шт.	25		
7	Блок силовых реле	БР4-И исп.1		"Аргус-Спектр"	шт.	4		
8	Блок шлейфов сигнализации	БШС8-И		"Аргус-Спектр"	шт.	4		
9	Коммуникатор "Стрелец-Интеграл"	МОСТ-IP-И		"Аргус-Спектр"	шт.	1		
10	Блок преобразования интерфейса	БПИ RS-И		"Аргус-Спектр"	шт.	1		
11	Извещатель пожарный ручной радиоканальный	ИПР-ПРО		"Аргус-Спектр"	шт.	30		
12	Извещатель пожарный дымовой радиоканальный	Аврора-Д-ПРО		"Аргус-Спектр"	шт.	324		
13	Извещатель пожарный дымовой и оповещатель звуковой автономный	ИП 212-142		"Рубеж"	шт.	369		
14	Извещатель автономный дымовой и оповещатель звуковой радиоканальный	Аврора-ДС-ПРО		"Аргус-Спектр"	шт.	27		
15	Оповещатель звуковой радиоканальный	Сирена-ПРО		"Аргус-Спектр"	шт.	2		
16	Оповещатель свето-звуковой	Маяк-24-КПМ1		Электротехника и Автоматика	шт.	29		
17	Извещатель магнитоконтактный	ИО102-2		РЗМКП	шт.	48		
18	Шкаф монтажный навесной 800х600х200, IP 65	R5CE0862		DKC	шт.	1		
19	Источник вторичного электропитания резервированный	ИВЭПР 24/5		ООО "КБПА"	шт.	2		
20	Аккумуляторная батарея	DTM 1217		DELTA BATTERY	шт.	4		
21	Радиоизвещатель охранный магнитоконтактный радиоканальный	РИГ-ПРО		"Аргус-Спектр"	шт.	2		
22	Извещатель пожарный ручной	ИПР-55		"Арсенал"	шт.	50		

Согласовано:

Взамен инв.№

Подпись и дата

Инв.№ подл.

Изм.	Кол.уч.	Лист	№ док.	Подпись	Дата
Разраб.		Иванов И.И.			
Проверил		Петров П.П.			
Н.контроль		Петров П.П.			

Заказчик: ООО "Строительная компания" 2019-ПС.С

Многоэтажный жилой дом, по адресу:
г. Санкт-Петербург, ул. Сердобольская, д.65

Многоэтажный жилой дом, секция 1

Стадия	Лист	Листов
Р	1	2

Спецификация оборудования, изделий и материалов

ООО "АРГУС-СПЕКТР"

Копировал

Формат А3

Позиция	Наименование и техническая характеристика	Тип, марка обозначение документа опросного листа	Код оборудования, изделия, материала	Завод-изготовитель	Единица измерения	Количество	Масса единицы, кг	Примечания
1	2	3	4	5	6	7	8	9
	Кабельная продукция							
1	Кабель на интерфейс S2	КПСЭнг- FRLS 1х2х1		Россия	м	700		
2	Кабель на контроль оборудования (клапаны ПД/ВД) и шлейфы	КПСнг- FRLS 1х2х0.5		Россия	м	680		
3	Кабель питания и сигнала	КПСнг- FRLS 1х2х1.0		Россия	м	1030		
4	Кабель на управление оборудованием	ВВГнг-FRLS 3х1.5		Россия	м	430		
5	Кабель заземления желто-зеленый	ПуГВ 1х4		Россия	м	50		
6	Кабель информационный огнестойкий	UTP 4PR 24AWG CAT5e 305м нг(А)-HF		Россия	м	5		
	Изделия и материалы							
1	Труба ПВХ гибкая гофр. Д=20.0мм, легкая с протяжкой	91920		"DKC" (Россия)	шт.	1400		
2	Держатель для крепления труб ф20мм	51320		"DKC" (Россия)	шт.	4200		
3	Короб для прокладки кабеля	TA-GN100x40		"DKC" (Россия)	шт.	12		
4	Короб для прокладки кабеля	TMC50/1x20		"DKC" (Россия)	шт.	7		
5	Металлорукав гибкий 20 мм (Dвнеш=22 мм)			Россия	шт.	15		
6	Скоба металлическая двулапковая для крепежа металлорукава			Россия	шт.	30		
7	Труба стальная ВГП D=32мм			Россия	шт.	70		
8	Баллончик с аэрозолем - имитатор дыма для проверки извещат.	Solo А3-001		"No Climb"	шт.	1		
9	Анкерный болт	М6х60		Россия	шт.	4		
10	Наконечники медные под опрессовку нелуженые	Г4116		"КВТ" (Россия)	шт.	2		
11	Стяжка кабельный хомут нейлоновая 200х5 мм, упаковка 100шт.	GT-200ST-TF		"Hyperline" (Канада)	шт.	2		
12	Маркировочные бирки ПВХ	У153		"МЗЭИ" (Россия)	шт.	20		
13	Маркер несмываемый черный			Импорт	шт.	1		
14	Лента изоляционная черная, белая ПВХ 15ммХ25м	ПВХ 15мм х 25м		"Klebebander"	шт.	3		
15	Дюбель пластиковый с саморезом	V6		"DKC" (Россия)	шт.	6200		
16	Шкаф пожарной сигнализации	800х600х200		"DKC" (Россия)	шт.	1		

Согласовано:

Взамен инв.№

Подпись и дата

Инв.№ подл.

Позиция	Наименование и техническая характеристика	Тип, марка обозначение документа опросного листа	Код оборудования, изделия, материала	Завод-изготовитель	Единица измерения	Количество	Масса единицы, кг	Примечания
1	2	3	4	5	6	7	8	9
	Секция 2							
	Основное оборудование							
1	Пульт управления сегментом	ПС-И		"Аргус-Спектр"	шт.	1		
2	Блок исполнительный	БРЗ-И		"Аргус-Спектр"	шт.	51		
3	Контроллер сегмента	РРОП-И		"Аргус-Спектр"	шт.	1		
4	Контроллер радиоканальных устройств	РР-И-ПРО		"Аргус-Спектр"	шт.	1		
5	Блок индикации и управления	БУЗ2-И		"Аргус-Спектр"	шт.	4		
6	Радиоретранслятор	РР-ПРО		"Аргус-Спектр"	шт.	25		
7	Блок силовых реле	БР4-И исп.1		"Аргус-Спектр"	шт.	4		
8	Блок шлейфов сигнализации	БШС8-И		"Аргус-Спектр"	шт.	4		
9	Коммуникатор "Стрелец-Интеграл"	МОСТ-IP-И		"Аргус-Спектр"	шт.	1		
10	Блок преобразования интерфейса	БПИ RS-И		"Аргус-Спектр"	шт.	1		
11	Извещатель пожарный ручной радиоканальный	ИПР-ПРО		"Аргус-Спектр"	шт.	30		
12	Извещатель пожарный дымовой радиоканальный	Аврора-Д-ПРО		"Аргус-Спектр"	шт.	324		
13	Извещатель пожарный дымовой и оповещатель звуковой автономный	ИП 212-142		"Рубеж"	шт.	369		
14	Извещатель автономный дымовой и оповещатель звуковой радиоканальный	Аврора-ДС-ПРО		"Аргус-Спектр"	шт.	27		
15	Оповещатель звуковой радиоканальный	Сирена-ПРО		"Аргус-Спектр"	шт.	2		
16	Оповещатель свето-звуковой	Маяк-24-КПМ1		Электротехника и Автоматика	шт.	29		
17	Извещатель магнитоконтактный	ИО102-2		РЗМКП	шт.	48		
18	Шкаф монтажный навесной 800х600х200, IP 65	R5CE0862		DKC	шт.	1		
19	Источник вторичного электропитания резервированный	ИВЭПР 24/5		ООО "КБПА"	шт.	2		
20	Аккумуляторная батарея	DTM 1217		DELTA BATTERY	шт.	4		
21	Радиоизвещатель охранный магнитоконтактный радиоканальный	РИГ-ПРО		"Аргус-Спектр"	шт.	2		
22	Извещатель пожарный ручной	ИПР-55		"Арсенал"	шт.	50		

Согласовано:

Взамен инв.№

Подпись и дата

Инв.№ подл.

Изм.	Кол.уч.	Лист	№ док.	Подпись	Дата
Разраб.		Иванов И.И.			
Проверил		Петров П.П.			
Н.контроль		Петров П.П.			

Заказчик: ООО "Строительная компания" 2019-ПС.С

Многоэтажный жилой дом, по адресу:
г. Санкт-Петербург, ул. Сердобольская, д.65

Многоэтажный жилой дом, секция 2

Стадия	Лист	Листов
Р	1	2

Спецификация оборудования, изделий и материалов

ООО "АРГУС-СПЕКТР"

Копировал

Формат А3

Позиция	Наименование и техническая характеристика	Тип, марка обозначение документа опросного листа	Код оборудования, изделия, материала	Завод-изготовитель	Единица измерения	Количество	Масса единицы, кг	Примечания
1	2	3	4	5	6	7	8	9
	Кабельная продукция							
1	Кабель на интерфейс S2	КПСЭнг- FRLS 1х2х1		Россия	шт.	700		
2	Кабель на контроль оборудования (клапаны ПД/ВД) и шлейфы	КПСнг- FRLS 1х2х0.5		Россия	шт.	680		
3	Кабель питания и сигнала	КПСнг- FRLS 1х2х1.0		Россия	шт.	1010		
4	Кабель на управление оборудованием	ВВГнг-FRLS 3х1.5		Россия	шт.	430		
5	Кабель заземления желто-зеленый	ПуГВ 1х4		Россия	шт.	50		
6	Кабель информационный огнестойкий	UTP 4PR 24AWG CAT5e 305м нг(А)-HF		Россия	м	5		
	Изделия и материалы							
1	Труба ПВХ гибкая гофр. Д=20.0мм, легкая с протяжкой	91920		"DKC" (Россия)	шт.	1400		
2	Держатель для крепления труб Ф20мм	51320		"DKC" (Россия)	шт.	4200		
3	Короб для прокладки кабеля	TA-GN100х40		"DKC" (Россия)	шт.	12		
4	Короб для прокладки кабеля	TMC50/1х20		"DKC" (Россия)	шт.	7		
5	Металлорукав гибкий 20 мм (Dвнеш=22 мм)			Россия	шт.	15		
6	Скоба металлическая двулапковая для крепежа металлорукава			Россия	шт.	30		
7	Труба стальная ВГП D=32мм			Россия	шт.	70		
8	Баллончик с аэрозолем - имитатор дыма для проверки извещат.	Solo А3-001		"No Climb"	шт.	1		
9	Анкерный болт	М6х60		Россия	шт.	4		
10	Наконечники медные под опрессовку нелуженые	Г4116		"КВТ" (Россия)	шт.	2		
11	Стяжка кабельный хомут нейлоновая 200х5 мм, упаковка 100шт.	GT-200ST-TF		"Hyperline" (Канада)	шт.	2		
12	Маркировочные бирки ПВХ	У153		"МЗЭИ" (Россия)	шт.	20		
13	Маркер несмываемый черный			Импорт	шт.	1		
14	Лента изоляционная черная, белая ПВХ 15ммХ25м	ПВХ 15мм х 25м		"Klebebander"	шт.	3		
15	Дюбель пластиковый с саморезом	V6		"DKC" (Россия)	шт.	6200		
16	Шкаф пожарной сигнализации	800х600х200		"DKC" (Россия)	шт.	1		

Согласовано:

Взамен инв.№

Подпись и дата

Инв.№ подл.

Изм.	Кол.уч.	Лист	№док.	Подпись	Дата	2019-ПС.С	Лист 2

Копировал

Формат А3

Позиция	Наименование и техническая характеристика	Тип, марка обозначение документа опросного листа	Код оборудования, изделия, материала	Завод-изготовитель	Единица измерения	Количество	Масса единицы, кг	Примечания
1	2	3	4	5	6	7	8	9
	Секция 3							
	Основное оборудование							
1	Пульт управления сегментом	ПС-И		"Аргус-Спектр"	шт.	1		
2	Блок исполнительный	БРЗ-И		"Аргус-Спектр"	шт.	51		
3	Контроллер сегмента	РРОП-И		"Аргус-Спектр"	шт.	1		
4	Контроллер радиоканальных устройств	РР-И-ПРО		"Аргус-Спектр"	шт.	1		
5	Блок индикации и управления	БУЗ2-И		"Аргус-Спектр"	шт.	4		
6	Радиоретранслятор	РР-ПРО		"Аргус-Спектр"	шт.	25		
7	Блок силовых реле	БР4-И исп.1		"Аргус-Спектр"	шт.	4		
8	Блок шлейфов сигнализации	БШС8-И		"Аргус-Спектр"	шт.	4		
9	Коммуникатор "Стрелец-Интеграл"	МОСТ-IP-И		"Аргус-Спектр"	шт.	1		
10	Блок преобразования интерфейса	БПИ RS-И		"Аргус-Спектр"	шт.	1		
11	Извещатель пожарный ручной радиоканальный	ИПР-ПРО		"Аргус-Спектр"	шт.	28		
12	Извещатель пожарный дымовой радиоканальный	Аврора-Д-ПРО		"Аргус-Спектр"	шт.	317		
13	Извещатель пожарный дымовой и оповещатель звуковой автономный	ИП 212-142		"Рубеж"	шт.	313		
14	Извещатель автономный дымовой и оповещатель звуковой радиоканальный	Аврора-ДС-ПРО		"Аргус-Спектр"	шт.	26		
15	Оповещатель звуковой радиоканальный	Сирена-ПРО		"Аргус-Спектр"	шт.	2		
16	Оповещатель свето-звуковой	Маяк-24-КПМ1		Электротехника и Автоматика	шт.	28		
16	Извещатель магнитоконтактный	ИО102-2		РЗМКП	шт.	48		
17	Шкаф монтажный навесной 800х600х200, IP 65	R5CE0862		DKC	шт.	1		
18	Источник вторичного электропитания резервированный	ИВЭПР 24/5		ООО "КБПА"	шт.	2		
19	Аккумуляторная батарея	DTM 1217		DELTA BATTERY	шт.	4		
20	Радиоизвещатель охранный магнитоконтактный радиоканальный	РИГ-ПРО		"Аргус-Спектр"	шт.	2		
21	Извещатель пожарный ручной	ИПР-55		"Арсенал"	шт.	50		

Согласовано:

Взамен инв.№

Подпись и дата

Инв.№ подл.

Изм.	Кол.уч.	Лист	№ док.	Подпись	Дата
Разраб.		Иванов И.И.			
Проверил		Петров П.П.			
Н.контроль		Петров П.П.			

Заказчик: ООО "Строительная компания" 2019-ПС.С

Многоэтажный жилой дом, по адресу:
г. Санкт-Петербург, ул. Сердобольская, д.65

Многоэтажный жилой дом, секция 3	Стадия	Лист	Листов
	Р	1	2
Спецификация оборудования, изделий и материалов	ООО "АРГУС-СПЕКТР"		

Копировал

Формат А3

Позиция	Наименование и техническая характеристика	Тип, марка обозначение документа опросного листа	Код оборудования, изделия, материала	Завод-изготовитель	Единица измерения	Количество	Масса единицы, кг	Примечания
1	2	3	4	5	6	7	8	9
	Кабельная продукция							
1	Кабель на интерфейс S2	КПСЭнг- FRLS 1х2х1		Россия	шт.	700		
2	Кабель на контроль оборудования (клапаны ПД/ВД) и шлейфы	КПСнг- FRLS 1х2х0.5		Россия	шт.	680		
3	Кабель питания и сигнала	КПСнг- FRLS 1х2х1.0		Россия	шт.	980		
4	Кабель на управление оборудованием	ВВГнг-FRLS 3х1.5		Россия	шт.	430		
5	Кабель заземления желто-зеленый	ПуГВ 1х4		Россия	шт.	50		
6	Кабель информационный огнестойкий	UTP 4PR 24AWG CAT5e 305м нг(А)-HF		Россия	м	5		
	Изделия и материалы							
1	Труба ПВХ гибкая гофр. Д=20.0мм, легкая с протяжкой	91920		"DKC" (Россия)	шт.	1400		
2	Держатель для крепления труб Ф20мм	51320		"DKC" (Россия)	шт.	4200		
3	Короб для прокладки кабеля	TA-GN100х40		"DKC" (Россия)	шт.	12		
4	Короб для прокладки кабеля	TMC50/1х20		"DKC" (Россия)	шт.	7		
5	Металлорукав гибкий 20 мм (Dвнеш=22 мм)			Россия	шт.	15		
6	Скоба металлическая двулапковая для крепежа металлорукава			Россия	шт.	30		
7	Труба стальная ВГП D=32мм			Россия	шт.	70		
8	Баллончик с аэрозолем - имитатор дыма для проверки извещат.	Solo А3-001		"No Climb"	шт.	1		
9	Анкерный болт	М6х60		Россия	шт.	4		
10	Наконечники медные под опрессовку нелуженые	Г4116		"КВТ" (Россия)	шт.	2		
11	Стяжка кабельный хомут нейлоновая 200х5 мм, упаковка 100шт.	GT-200ST-TF		"Hyperline" (Канада)	шт.	2		
12	Маркировочные бирки ПВХ	У153		"МЗЭИ" (Россия)	шт.	20		
13	Маркер несмываемый черный			Импорт	шт.	1		
14	Лента изоляционная черная, белая ПВХ 15ммХ25м	ПВХ 15мм х 25м		"Klebebander"	шт.	3		
15	Дюбель пластиковый с саморезом	V6		"DKC" (Россия)	шт.	6200		
16	Шкаф пожарной сигнализации	800х600х200		"DKC" (Россия)	шт.	1		

Согласовано:

Взамен инв.№

Подпись и дата

Инв.№ подл.

Позиция	Наименование и техническая характеристика	Тип, марка обозначение документа опросного листа	Код оборудования, изделия, материала	Завод-изготовитель	Единица измерения	Количество	Масса единицы, кг	Примечания
1	2	3	4	5	6	7	8	9
	Секция 4							
	Основное оборудование							
1	Пульт управления сегментом	ПС-И		"Аргус-Спектр"	шт.	1		
2	Блок исполнительный	БРЗ-И		"Аргус-Спектр"	шт.	51		
3	Контроллер сегмента	РРОП-И		"Аргус-Спектр"	шт.	1		
4	Контроллер радиоканальных устройств	РР-И-ПРО		"Аргус-Спектр"	шт.	1		
5	Блок индикации и управления	БУЗ2-И		"Аргус-Спектр"	шт.	4		
6	Радиоретранслятор	РР-ПРО		"Аргус-Спектр"	шт.	25		
7	Блок силовых реле	БР4-И исп.1		"Аргус-Спектр"	шт.	4		
8	Блок шлейфов сигнализации	БШС8-И		"Аргус-Спектр"	шт.	5		
9	Коммуникатор "Стрелец-Интеграл"	МОСТ-IP-И		"Аргус-Спектр"	шт.	1		
10	Блок преобразования интерфейса	БПИ RS-И		"Аргус-Спектр"	шт.	1		
11	Извещатель пожарный ручной радиоканальный	ИПР-ПРО		"Аргус-Спектр"	шт.	30		
12	Извещатель пожарный дымовой радиоканальный	Аврора-Д-ПРО		"Аргус-Спектр"	шт.	324		
13	Извещатель пожарный дымовой и оповещатель звуковой автономный	ИП 212-142		"Рубеж"	шт.	369		
14	Извещатель автономный дымовой и оповещатель звуковой радиоканальный	Аврора-ДС-ПРО		"Аргус-Спектр"	шт.	27		
15	Оповещатель звуковой радиоканальный	Сирена-ПРО		"Аргус-Спектр"	шт.	2		
16	Оповещатель свето-звуковой	Маяк-24-КПМ1		Электротехника и Автоматика	шт.	29		
17	Извещатель магнитоконтактный	ИО102-2		РЗМКП	шт.	48		
18	Шкаф монтажный навесной 800х600х200, IP 65	R5CE0862		DKC	шт.	1		
19	Источник вторичного электропитания резервированный	ИВЭПР 24/5		ООО "КБПА"	шт.	2		
20	Аккумуляторная батарея	DTM 1217		DELTA BATTERY	шт.	4		
21	Радиоизвещатель охранный магнитоконтактный радиоканальный	РИГ-ПРО		"Аргус-Спектр"	шт.	2		
22	Извещатель пожарный ручной	ИПР-55		"Арсенал"	шт.	50		

Согласовано:

Взамен инв.№

Подпись и дата

Инв.№ подл.

Изм.	Кол.уч.	Лист	№ док.	Подпись	Дата
Разраб.		Иванов И.И.			
Проверил		Петров П.П.			
Н.контроль		Петров П.П.			

Заказчик: ООО "Строительная компания" 2019-ПС.С

Многоэтажный жилой дом, по адресу:
г. Санкт-Петербург, ул. Сердобольская, д.65

Многоэтажный жилой дом, секция 4

Стадия	Лист	Листов
Р	1	2

Спецификация оборудования, изделий и материалов

ООО "АРГУС-СПЕКТР"

Копировал

Формат А3

Позиция	Наименование и техническая характеристика	Тип, марка обозначение документа опросного листа	Код оборудования, изделия, материала	Завод-изготовитель	Единица измерения	Количество	Масса единицы, кг	Примечания
1	2	3	4	5	6	7	8	9
	Кабельная продукция							
1	Кабель на интерфейс S2	КПСЭнг- FRLS 1х2х1		Россия	м	810		
2	Кабель на контроль оборудования (клапаны ПД/ВД) и шлейфы	КПСнг- FRLS 1х2х0.5		Россия	м	680		
3	Кабель питания и сигнала	КПСнг- FRLS 1х2х1.0		Россия	м	1484		
4	Кабель на управление оборудованием	ВВГнг-FRLS 3х1.5		Россия	м	430		
5	Кабель заземления желто-зеленый	ПуГВ 1х4		Россия	м	50		
6	Кабель информационный огнестойкий	UTP 4PR 24AWG CAT5e 305м нг(А)-HF		Россия	м	5		
	Изделия и материалы							
1	Труба ПВХ гибкая гофр. Д=20.0мм, легкая с протяжкой	91920		"DKC" (Россия)	м	2000		
2	Держатель для крепления труб ф20мм	51320		"DKC" (Россия)	шт.	6000		
3	Короб для прокладки кабеля	TA-GN100х40		"DKC" (Россия)	м	12		
4	Короб для прокладки кабеля	TMC50/1х20		"DKC" (Россия)	м	7		
5	Металлорукав гибкий 20 мм (Dвнеш=22 мм)			Россия	м	15		
6	Скоба металлическая двулапковая для крепежа металлорукава			Россия	шт.	30		
7	Труба стальная ВГП D=32мм			Россия	м	70		
8	Баллончик с аэрозолем - имитатор дыма для проверки извещат.	Solo А3-001		"No Climb"	шт.	1		
9	Анкерный болт	М6х60		Россия	шт.	4		
10	Наконечники медные под опрессовку нелуженые	Г4116		"КВТ" (Россия)	шт.	2		
11	Стяжка кабельный хомут нейлоновая 200х5 мм, упаковка 100шт.	GT-200ST-TF		"Hyperline" (Канада)	шт.	2		
12	Маркировочные бирки ПВХ	У153		"МЗЭИ" (Россия)	шт.	20		
13	Маркер несмываемый черный			Импорт	шт.	1		
14	Лента изоляционная черная, белая ПВХ 15ммХ25м	ПВХ 15мм х 25м		"Klebebander"	шт.	3		
15	Дюбель пластиковый с саморезом	V6		"DKC" (Россия)	шт.	8000		
16	Шкаф пожарной сигнализации	800х600х200		"DKC" (Россия)	шт.	1		

Согласовано:

Взамен инв.№

Подпись и дата

Инв.№ подл.

Изм.	Кол.уч.	Лист	№док.	Подпись	Дата	2019-ПС.С	Лист 2

Копировал

Формат А3

Позиция	Наименование и техническая характеристика	Тип, марка обозначение документа опросного листа	Код оборудования, изделия, материала	Завод-изготовитель	Единица измерения	Количество	Масса единицы, кг	Примечания
1	2	3	4	5	6	7	8	9
	Секция 5							
	Основное оборудование							
1	Пульт управления сегментом	ПС-И		"Аргус-Спектр"	шт.	1		
2	Блок исполнительный	БРЗ-И		"Аргус-Спектр"	шт.	51		
3	Контроллер сегмента	РРОП-И		"Аргус-Спектр"	шт.	1		
4	Контроллер радиоканальных устройств	РР-И-ПРО		"Аргус-Спектр"	шт.	1		
5	Блок индикации и управления	БУЗ2-И		"Аргус-Спектр"	шт.	4		
6	Радиоретранслятор	РР-ПРО		"Аргус-Спектр"	шт.	25		
7	Блок силовых реле	БР4-И исп.1		"Аргус-Спектр"	шт.	4		
8	Блок шлейфов сигнализации	БШС8-И		"Аргус-Спектр"	шт.	4		
9	Коммуникатор "Стрелец-Интеграл"	МОСТ-IP-И		"Аргус-Спектр"	шт.	1		
10	Блок преобразования интерфейса	БПИ RS-И		"Аргус-Спектр"	шт.	1		
11	Извещатель пожарный ручной радиоканальный	ИПР-ПРО		"Аргус-Спектр"	шт.	30		
12	Извещатель пожарный дымовой радиоканальный	Аврора-Д-ПРО		"Аргус-Спектр"	шт.	324		
13	Извещатель пожарный дымовой и оповещатель звуковой автономный	ИП 212-142		"Рубеж"	шт.	246		
14	Извещатель автономный дымовой и оповещатель звуковой радиоканальный	Аврора-ДС-ПРО		"Аргус-Спектр"	шт.	27		
15	Оповещатель звуковой радиоканальный	Сирена-ПРО		"Аргус-Спектр"	шт.	2		
16	Оповещатель свето-звуковой	Маяк-24-КПМ1		Электротехника и Автоматика	шт.	29		
17	Извещатель магнитоконтактный	ИО102-2		РЗМКП	шт.	24		
18	Шкаф монтажный навесной 800х600х200, IP 65	R5CE0862		DKC	шт.	1		
19	Источник вторичного электропитания резервированный	ИВЭПР 24/5		ООО "КБПА"	шт.	2		
20	Аккумуляторная батарея	DTM 1217		DELTA BATTERY	шт.	4		
21	Радиоизвещатель охранный магнитоконтактный радиоканальный	РИГ-ПРО		"Аргус-Спектр"	шт.	2		
22	Извещатель пожарный ручной	ИПР-55		"Арсенал"	шт.	50		

Согласовано:

Взамен инв.№

Подпись и дата

Инв.№ подл.

Изм.	Кол.уч.	Лист	№ док.	Подпись	Дата
Разраб.		Иванов И.И.			
Проверил		Петров П.П.			
Н.контроль		Петров П.П.			

Заказчик: ООО "Строительная компания" 2019-ПС.С

Многоэтажный жилой дом, по адресу:
г. Санкт-Петербург, ул. Сердобольская, д.65

Многоэтажный жилой дом, секция 5	Стадия	Лист	Листов
	Р	1	2
Спецификация оборудования, изделий и материалов	ООО "АРГУС-СПЕКТР"		

Копировал

Формат А3

Позиция	Наименование и техническая характеристика	Тип, марка обозначение документа опросного листа	Код оборудования, изделия, материала	Завод-изготовитель	Единица измерения	Количество	Масса единицы, кг	Примечания
1	2	3	4	5	6	7	8	9
	Кабельная продукция							
1	Кабель на интерфейс S2	КПСЭнг- FRLS 1х2х1		Россия	м	700		
2	Кабель на контроль оборудования (клапаны ПД/ВД) и шлейфы	КПСнг- FRLS 1х2х0.5		Россия	м	545		
3	Кабель питания и сигнала	КПСнг- FRLS 1х2х1.0		Россия	м	950		
4	Кабель на управление оборудованием	ВВГнг-FRLS 3х1.5		Россия	м	430		
5	Кабель заземления желто-зеленый	ПуГВ 1х4		Россия	м	50		
6	Кабель информационный огнестойкий	UTP 4PR 24AWG CAT5e 305м нг(А)-HF		Россия	м	15		
	Изделия и материалы							
1	Труба ПВХ гибкая гофр. Д=20.0мм, легкая с протяжкой	91920		"DKC" (Россия)	м	1400		
2	Держатель для крепления труб ф20мм	51320		"DKC" (Россия)	шт.	4200		
3	Короб для прокладки кабеля	TA-GN100х40		"DKC" (Россия)	м	12		
4	Короб для прокладки кабеля	TMC50/1х20		"DKC" (Россия)	м	7		
5	Металлорукав гибкий 20 мм (Dвнеш=22 мм)			Россия	м	15		
6	Скоба металлическая двулапковая для крепежа металлорукава			Россия	шт.	30		
7	Труба стальная ВГП D=32мм			Россия	м	70		
8	Баллончик с аэрозолем - имитатор дыма для проверки извещат.	Solo А3-001		"No Climb"	шт.	1		
9	Анкерный болт	М6х60		Россия	шт.	4		
10	Наконечники медные под опрессовку нелуженые	Г4116		"КВТ" (Россия)	шт.	2		
11	Стяжка кабельный хомут нейлоновая 200х5 мм, упаковка 100шт.	GT-200ST-TF		"Hyperline" (Канада)	шт.	2		
12	Маркировочные бирки ПВХ	У153		"МЗЭИ" (Россия)	шт.	20		
13	Маркер несмываемый черный			Импорт	шт.	1		
14	Лента изоляционная черная, белая ПВХ 15ммХ25м	ПВХ 15мм х 25м		"Klebebander"	шт.	3		
15	Дюбель пластиковый с саморезом	V6		"DKC" (Россия)	шт.	6200		
16	Шкаф пожарной сигнализации	800х600х200		"DKC" (Россия)	шт.	1		

Согласовано:

Взамен инв.№

Подпись и дата

Инв.№ подл.

Позиция	Наименование и техническая характеристика	Тип, марка обозначение документа опросного листа	Код оборудования, изделия, материала	Завод-изготовитель	Единица измерения	Количество	Масса единицы, кг	Примечания
1	2	3	4	5	6	7	8	9
	Секция 6							
	Основное оборудование							
1	Пульт управления сегментом	ПС-И		"Аргус-Спектр"	шт.	1		
2	Блок исполнительный	БРЗ-И		"Аргус-Спектр"	шт.	50		
3	Контроллер сегмента	РРОП-И		"Аргус-Спектр"	шт.	1		
4	Контроллер радиоканальных устройств	РР-И-ПРО		"Аргус-Спектр"	шт.	1		
5	Блок индикации и управления	БУЗ2-И		"Аргус-Спектр"	шт.	4		
6	Радиоретранслятор	РР-ПРО		"Аргус-Спектр"	шт.	25		
7	Блок исполнительный радиоканальный	ИБ-ПРО		"Аргус-Спектр"	шт.	1		
8	Блок силовых реле	БР4-И исп.1		"Аргус-Спектр"	шт.	5		
9	Блок шлейфов сигнализации	БШС8-И		"Аргус-Спектр"	шт.	5		
10	Коммуникатор "Стрелец-Интеграл"	МОСТ-IP-И		"Аргус-Спектр"	шт.	1		
11	Блок преобразования интерфейса	БПИ RS-И		"Аргус-Спектр"	шт.	1		
12	Извещатель пожарный ручной радиоканальный	ИПР-ПРО		"Аргус-Спектр"	шт.	31		
13	Извещатель пожарный дымовой радиоканальный	Аврора-Д-ПРО		"Аргус-Спектр"	шт.	293		
14	Извещатель пожарный дымовой и оповещатель звуковой автономный	ИП 212-142		"Рубеж"	шт.	241		
15	Извещатель автономный дымовой и оповещатель звуковой радиоканальный	Аврора-ДС-ПРО		"Аргус-Спектр"	шт.	27		
16	Оповещатель звуковой радиоканальный	Сирена-ПРО		"Аргус-Спектр"	шт.	2		
17	Оповещатель свето-звуковой	Маяк-24-КПМ1		Электротехника и Автоматика	шт.	29		
18	Извещатель магнитоконтактный	ИО102-2		РЗМКП	шт.	48		
19	Шкаф монтажный навесной 800х600х200, IP 65	R5CE0862		DKC	шт.	1		
20	Источник вторичного электропитания резервированный	ИВЭПР 24/5		ООО "КБПА"	шт.	2		
21	Аккумуляторная батарея	DTM 1217		DELTA BATTERY	шт.	4		
22	Радиоизвещатель охранный магнитоконтактный радиоканальный	РИГ-ПРО		"Аргус-Спектр"	шт.	4		
23	Извещатель пожарный ручной	ИПР-55		"Арсенал"	шт.	50		

Согласовано:

Взамен инв.№

Подпись и дата

Инв.№ подл.

Изм.	Кол.уч.	Лист	№ док.	Подпись	Дата
Разраб.		Иванов И.И.			
Проверил		Петров П.П.			
Н.контроль		Петров П.П.			

Заказчик: ООО "Строительная компания" 2019-ПС.С

Многоэтажный жилой дом, по адресу: г. Санкт-Петербург, ул. Сердобольская, д.65

Многоэтажный жилой дом, секция 6

Стадия	Лист	Листов
Р	1	3

Спецификация оборудования, изделий и материалов

ООО "АРГУС-СПЕКТР"

Копировал

Формат А3

Позиция	Наименование и техническая характеристика	Тип, марка обозначение документа опросного листа	Код оборудования, изделия, материала	Завод-изготовитель	Единица измерения	Количество	Масса единицы, кг	Примечания
1	2	3	4	5	6	7	8	9
	Кабельная продукция							
1	Кабель на интерфейс S2	КПСЭнг- FRLS 1х2х1		Россия	м	820		
2	Кабель на контроль оборудования (клапаны ПД/ВД) и шлейфы	КПСнг- FRLS 1х2х0.5		Россия	м	670		
3	Кабель питания и сигнала	КПСнг- FRLS 1х2х1.0		Россия	м	1198		
4	Кабель на управление оборудованием	ВВГнг-FRLS 3х1.5		Россия	м	420		
5	Кабель заземления желто-зеленый	ПуГВ 1х4		Россия	м	50		
6	Кабель информационный огнестойкий	UTP 4PR 24AWG CAT5e 305м нг(А)-HF		Россия	м	5		
	Изделия и материалы							
1	Труба ПВХ гибкая гофр. Д=20.0мм, легкая с протяжкой	91920		"DKC" (Россия)	м	2000		
2	Держатель для крепления труб Ф20мм	51320		"DKC" (Россия)	шт.	6000		
3	Короб для прокладки кабеля	TA-GN100x40		"DKC" (Россия)	м	12		
4	Короб для прокладки кабеля	TMC50/1x20		"DKC" (Россия)	м	7		
5	Металлорукав гибкий 20 мм (Dвнеш=22 мм)			Россия	м	15		
6	Скоба металлическая двулапковая для крепежа металлорукава			Россия	шт.	30		
7	Труба стальная ВГП D=32мм			Россия	м	70		
8	Баллончик с аэрозолем - имитатор дыма для проверки извещат.	Solo А3-001		"No Climb"	шт.	1		
9	Анкерный болт	М6х60		Россия	шт.	4		
10	Наконечники медные под опрессовку нелуженые	Г4116		"КВТ" (Россия)	шт.	2		
11	Стяжка кабельный хомут нейлоновая 200х5 мм, упаковка 100шт.	GT-200ST-TF		"Hyperline" (Канада)	шт.	2		
12	Маркировочные бирки ПВХ	У153		"МЗЭИ" (Россия)	шт.	20		
13	Маркер несмываемый черный			Импорт	шт.	1		
14	Лента изоляционная черная, белая ПВХ 15ммХ25м	ПВХ 15мм х 25м		"Klebebander"	шт.	3		
15	Дюбель пластиковый с саморезом	V6		"DKC" (Россия)	шт.	8000		
16	Шкаф пожарной сигнализации	800х600х200		"DKC" (Россия)	шт.	1		

Согласовано:

Взамен инв.№

Подпись и дата

Инв.№ подл.

Изм.	Кол.уч.	Лист	№док.	Подпись	Дата	2019-ПС.С	Лист 2

Копировал

Формат А3

Позиция	Наименование и техническая характеристика	Тип, марка обозначение документа опросного листа	Код оборудования, изделия, материала	Завод-изготовитель	Единица измерения	Количество	Масса единицы, кг	Примечания
1	2	3	4	5	6	7	8	9
	Эксплуатирующая организация							
1	Прибор приемно-контрольный охранно-пожарный	ВЭРС-ПК8 версия 3.2		ООО МП "ВЭРС"	шт.	1		
2	Извещатель пожарный дымовой оптико-электронный	ИП212-45		"Рубеж"	шт.	6		
3	Извещатель пожарный ручной	ИПР-55		"Арсенал"	шт.	1		
4	Оповещатель свето-звуковой	Маяк-24-КПМ1		Электротехника и Автоматика	шт.	1		
5	Резистор	Rвын=7.5 кОм		Россия	шт.	1		
6	Резистор	Rдоп=820 Ом		Россия	шт.	7		
7	Кабель для шлейфов пожарной сигнализации и оповещения	КПСЭнг- FRLS 1х2х0.5		Россия	м.	90		
8	Короб для прокладки кабеля	ТМС16х12		"DKC" (Россия)	м	90		

Согласовано:

Взамен инв.№

Подпись и дата

Инв.№ подл.

Изм.	Кол.уч.	Лист	№док.	Подпись	Дата	2019-ПС.С	Лист 3

Копировал

Формат А3

Позиция	Наименование и техническая характеристика	Тип, марка обозначение документа опросного листа	Код оборудования, изделия, материала	Завод-изготовитель	Единица измерения	Количество	Масса единицы, кг	Примечания
1	2	3	4	5	6	7	8	9
	Секция 7							
	Основное оборудование							
1	Пульт управления сегментом	ПС-И		"Аргус-Спектр"	шт.	1		
2	Блок исполнительный	БРЗ-И		"Аргус-Спектр"	шт.	50		
3	Контроллер сегмента	РРОП-И		"Аргус-Спектр"	шт.	1		
4	Контроллер радиоканальных устройств	РР-И-ПРО		"Аргус-Спектр"	шт.	1		
5	Блок индикации и управления	БУЗ2-И		"Аргус-Спектр"	шт.	4		
6	Радиоретранслятор	РР-ПРО		"Аргус-Спектр"	шт.	25		
7	Блок силовых реле	БР4-И исп.1		"Аргус-Спектр"	шт.	4		
8	Блок шлейфов сигнализации	БШС8-И		"Аргус-Спектр"	шт.	4		
9	Коммуникатор "Стрелец-Интеграл"	МОСТ-IP-И		"Аргус-Спектр"	шт.	1		
10	Блок преобразования интерфейса	БПИ RS-И		"Аргус-Спектр"	шт.	1		
11	Извещатель пожарный ручной радиоканальный	ИПР-ПРО		"Аргус-Спектр"	шт.	30		
12	Извещатель пожарный дымовой радиоканальный	Аврора-Д-ПРО		"Аргус-Спектр"	шт.	296		
13	Извещатель пожарный дымовой и оповещатель звуковой автономный	ИП 212-142		"Рубеж"	шт.	242		
14	Извещатель автономный дымовой и оповещатель звуковой радиоканальный	Аврора-ДС-ПРО		"Аргус-Спектр"	шт.	27		
15	Оповещатель звуковой радиоканальный	Сирена-ПРО		"Аргус-Спектр"	шт.	2		
16	Оповещатель свето-звуковой	Маяк-24-КПМ1		Электротехника и Автоматика	шт.	29		
17	Извещатель магнитоконтактный	ИО102-2		РЗМКП	шт.	48		
18	Шкаф монтажный навесной 800х600х200, IP 65	R5CE0862		DKC	шт.	1		
19	Источник вторичного электропитания резервированный	ИВЭПР 24/5		ООО "КБПА"	шт.	2		
20	Аккумуляторная батарея	DTM 1217		DELTA BATTERY	шт.	4		
21	Радиоизвещатель охранный магнитоконтактный радиоканальный	РИГ-ПРО		"Аргус-Спектр"	шт.	2		
22	Извещатель пожарный ручной	ИПР-55		"Арсенал"	шт.	50		

Согласовано:

Взамен инв.№

Подпись и дата

Инв.№ подл.

Изм.	Кол.уч.	Лист	№ док.	Подпись	Дата
Разраб.		Иванов И.И.			
Проверил		Петров П.П.			
Н.контроль		Петров П.П.			

Заказчик: ООО "Строительная компания" 2019-ПС.С

Многоэтажный жилой дом, по адресу: г. Санкт-Петербург, ул. Сердобольская, д.65

Многоэтажный жилой дом, секция 7	Стадия	Лист	Листов
	Р	1	2
Спецификация оборудования, изделий и материалов	ООО "АРГУС-СПЕКТР"		

Копировал

Формат А3

Позиция	Наименование и техническая характеристика	Тип, марка обозначение документа опросного листа	Код оборудования, изделия, материала	Завод-изготовитель	Единица измерения	Количество	Масса единицы, кг	Примечания
1	2	3	4	5	6	7	8	9
	Кабельная продукция							
1	Кабель на интерфейс S2	КПСЭнг- FRLS 1х2х1		Россия	м	690		
2	Кабель на контроль оборудования (клапаны ПД/ВД) и шлейфы	КПСнг- FRLS 1х2х0.5		Россия	м	670		
3	Кабель питания и сигнала	КПСнг- FRLS 1х2х1.0		Россия	м	900		
4	Кабель на управление оборудованием	ВВГнг-FRLS 3х1.5		Россия	м	420		
5	Кабель заземления желто-зеленый	ПуГВ 1х4		Россия	м	50		
6	Кабель информационный огнестойкий	UTP 4PR 24AWG CAT5e 305м нг(А)-HF		Россия	м	15		
	Изделия и материалы							
1	Труба ПВХ гибкая гофр. Д=20.0мм, легкая с протяжкой	91920		"DKC" (Россия)	м	1400		
2	Держатель для крепления труб Ф20мм	51320		"DKC" (Россия)	шт.	4200		
3	Короб для прокладки кабеля	TA-GN100х40		"DKC" (Россия)	м	12		
4	Короб для прокладки кабеля	TMC50/1х20		"DKC" (Россия)	м	7		
5	Металлорукав гибкий 20 мм (Dвнеш=22 мм)			Россия	м	15		
6	Скоба металлическая двулапковая для крепежа металлорукава			Россия	шт.	30		
7	Труба стальная ВГП D=32мм			Россия	м	70		
8	Баллончик с аэрозолем - имитатор дыма для проверки извещат.	Solo А3-001		"No Climb"	шт.	1		
9	Анкерный болт	М6х60		Россия	шт.	4		
10	Наконечники медные под опрессовку нелуженые	Г4116		"КВТ" (Россия)	шт.	2		
11	Стяжка кабельный хомут нейлоновая 200х5 мм, упаковка 100шт.	GT-200ST-TF		"Hyperline" (Канада)	шт.	2		
12	Маркировочные бирки ПВХ	У153		"МЗЭИ" (Россия)	шт.	20		
13	Маркер несмываемый черный			Импорт	шт.	1		
14	Лента изоляционная черная, белая ПВХ 15ммХ25м	ПВХ 15мм х 25м		"Klebebander"	шт.	3		
15	Дюбель пластиковый с саморезом	V6		"DKC" (Россия)	шт.	6200		
16	Шкаф пожарной сигнализации	800х600х200		"DKC" (Россия)	шт.	1		

Согласовано:

Взамен инв.№

Подпись и дата

Инв.№ подл.

Позиция	Наименование и техническая характеристика	Тип, марка обозначение документа опросного листа	Код оборудования, изделия, материала	Завод-изготовитель	Единица измерения	Количество	Масса единицы, кг	Примечания
1	2	3	4	5	6	7	8	9
	Секция 8							
	Основное оборудование							
1	Пульт управления сегментом	ПС-И		"Аргус-Спектр"	шт.	2		
2	Блок исполнительный	БРЗ-И		"Аргус-Спектр"	шт.	51		
3	Контроллер сегмента	РРОП-И		"Аргус-Спектр"	шт.	2		
4	Контроллер радиоканальных устройств	РР-И-ПРО		"Аргус-Спектр"	шт.	1		
5	Блок индикации и управления	БУЗ2-И		"Аргус-Спектр"	шт.	5		
6	Радиоретранслятор	РР-ПРО		"Аргус-Спектр"	шт.	25		
7	Блок исполнительный радиоканальный	ИБ-ПРО		"Аргус-Спектр"	шт.	1		
8	Блок силовых реле	БР4-И исп.1		"Аргус-Спектр"	шт.	6		
9	Блок шлейфов сигнализации	БШС8-И		"Аргус-Спектр"	шт.	7		
10	Коммуникатор "Стрелец-Интеграл"	МОСТ-IP-И		"Аргус-Спектр"	шт.	2		
11	Блок преобразования интерфейса	БПИ RS-И		"Аргус-Спектр"	шт.	2		
12	Извещатель пожарный ручной радиоканальный	ИПР-ПРО		"Аргус-Спектр"	шт.	31		
13	Извещатель пожарный дымовой радиоканальный	Аврора-Д-ПРО		"Аргус-Спектр"	шт.	245		
14	Извещатель пожарный дымовой и оповещатель звуковой автономный	ИП 212-142		"Рубеж"	шт.	192		
15	Извещатель автономный дымовой и оповещатель звуковой радиоканальный	Аврора-ДС-ПРО		"Аргус-Спектр"	шт.	27		
16	Оповещатель звуковой радиоканальный	Сирена-ПРО		"Аргус-Спектр"	шт.	2		
17	Оповещатель свето-звуковой	Маяк-24-КПМ1		Электротехника и Автоматика	шт.	30		
18	Извещатель магнитоконтактный	ИО102-2		РЗМКП	шт.	48		
19	Шкаф монтажный навесной 800х600х200, IP 65	R5CE0862		DKC	шт.	1		
20	Источник вторичного электропитания резервированный	ИВЭПР 24/5		ООО "КБПА"	шт.	2		
21	Аккумуляторная батарея	DTM 1217		DELTA BATTERY	шт.	4		
22	Радиоизвещатель охранный магнитоконтактный радиоканальный	РИГ-ПРО		"Аргус-Спектр"	шт.	4		
23	Извещатель пожарный ручной	ИПР-55		"Арсенал"	шт.	50		
24	Станция объектовая РСПИ "Стрелец-Мониторинг" с модулем МВК-RS			"Аргус-Спектр"	к-т	1		

Согласовано:

Взамен инв.№

Подпись и дата

Инв.№ подл.

Изм.	Кол.уч.	Лист	№ док.	Подпись	Дата
Разраб.		Иванов И.И.			
Проверил		Петров П.П.			
Н.контроль		Петров П.П.			

Заказчик: ООО "Строительная компания" 2019-ПС.С

Многоэтажный жилой дом, по адресу:
г. Санкт-Петербург, ул. Сердобольская, д.65

Многоэтажный жилой дом, секция 8	Стадия	Лист	Листов
	Р	1	3
Спецификация оборудования, изделий и материалов	ООО "АРГУС-СПЕКТР"		

Копировал

Формат А3

Позиция	Наименование и техническая характеристика	Тип, марка обозначение документа опросного листа	Код оборудования, изделия, материала	Завод-изготовитель	Единица измерения	Количество	Масса единицы, кг	Примечания
1	2	3	4	5	6	7	8	9
	Кабельная продукция							
1	Кабель на интерфейс S2	КПСЭнг- FRLS 1х2х1		Россия	м	710		
2	Кабель на контроль оборудования (клапаны ПД/ВД) и шлейфы	КПСнг- FRLS 1х2х0.5		Россия	м	770		
3	Кабель питания и сигнала	КПСнг- FRLS 1х2х1.0		Россия	м	910		
4	Кабель на управление оборудованием	ВВГнг-FRLS 3х1.5		Россия	м	420		
5	Кабель заземления желто-зеленый	ПуГВ 1х4		Россия	м	50		
6	Кабель коаксиальный радиочастотный с пониженным дымо- и газовыделением	РК50-4,8-320нг(С)-HF		Россия	м	30		
7	Кабель информационный огнестойкий	UTP 4PR 24AWG CAT5e 305м нг(А)-HF		Россия	м	5		
	Изделия и материалы							
1	Труба ПВХ гибкая гофр. Д=20.0мм, легкая с протяжкой	91920		"DKC" (Россия)	м	1400		
2	Держатель для крепления труб ф20мм	51320		"DKC" (Россия)	шт.	4200		
3	Короб для прокладки кабеля	TA-GN100x40		"DKC" (Россия)	м	12		
4	Короб для прокладки кабеля	TMC50/1x20		"DKC" (Россия)	м	7		
5	Металлорукав гибкий 20 мм (Двнеш=22 мм)			Россия	м	15		
6	Скоба металлическая двулапковая для крепежа металлорукава			Россия	шт.	30		
7	Труба стальная ВГП D=32мм			Россия	м	70		
8	Баллончик с аэрозолем - имитатор дыма для проверки извещат.	Solo A3-001		"No Climb"	шт.	1		
9	Анкерный болт	М6х60		Россия	шт.	4		
10	Наконечники медные под опрессовку нелуженые	Г4116		"КВТ" (Россия)	шт.	2		
11	Стяжка кабельный хомут нейлоновая 200х5 мм, упаковка 100шт.	GT-200ST-TF		"Hyperline" (Канада)	шт.	2		
12	Маркировочные бирки ПВХ	У153		"МЗЭИ" (Россия)	шт.	20		
13	Маркер несмываемый черный			Импорт	шт.	1		
14	Лента изоляционная черная, белая ПВХ 15ммХ25м	ПВХ 15мм х 25м		"Klebebander"	шт.	3		
15	Дюбель пластиковый с саморезом	V6		"DKC" (Россия)	шт.	6200		
16	Шкаф пожарной сигнализации	600х400х200		"DKC" (Россия)	шт.	1		
17	Шкаф пожарной сигнализации	800х600х200		"DKC" (Россия)	шт.	1		
18	Антена	Anli A-100 MU		Antenna Network Lab. Inc.	шт.	1		
19	Антенная мачта	MA50		Россия	шт.	1		
20	Кронштейн для крепления мачты	MA43		Россия	шт.	2		
21	Анкер М10х80			Россия	шт.	8		
22	Газоразрядник	RADIOLAB N-722Q		RADIOLAB	шт.	1		
23	Разъем N	N-M012		RADIOLAB	шт.	2		
24	Разъем TNC	T-112		RADIOLAB	шт.	2		

Согласовано:

Взамен инв.№

Подпись и дата

Инв.№ подл.

Изм.	Кол.уч.	Лист	№док.	Подпись	Дата	2019-ПС.С	Лист 2

Копировал

Формат А3

Позиция	Наименование и техническая характеристика	Тип, марка обозначение документа опросного листа	Код оборудования, изделия, материала	Завод-изготовитель	Единица измерения	Количество	Масса единицы, кг	Примечания
1	2	3	4	5	6	7	8	9
	Офис 1							
1	Прибор приемно-контрольный охранно-пожарный	ВЭРС-ПК8 версия 3.2		ООО МП "ВЭРС"	шт.	1		
2	Извещатель пожарный дымовой оптико-электронный	ИП212-45		"Рубеж"	шт.	8		
3	Извещатель пожарный ручной	ИПР-55		"Арсенал"	шт.	1		
4	Оповещатель свето-звуковой	Маяк-24-КПМ1		Электротехника и Автоматика	шт.	1		
5	Резистор	Rвын=7.5 кОм		Россия	шт.	1		
6	Резистор	Rдоп=820 Ом		Россия	шт.	9		
7	Кабель для шлейфов пожарной сигнализации и оповещения	КПСЭнг- FRLS 1х2х0.5		Россия	м.	130		
8	Короб для прокладки кабеля	ТМС16х12		"DKC" (Россия)	м.	130		

Согласовано:

Взамен инв.№

Подпись и дата

Инв.№ подл.

Изм.	Кол.уч.	Лист	№док.	Подпись	Дата	2019-ПС.С	Лист 3

Копировал

Формат А3

Позиция	Наименование и техническая характеристика	Тип, марка обозначение документа опросного листа	Код оборудования, изделия, материала	Завод-изготовитель	Единица измерения	Количество	Масса единицы, кг	Примечания
1	2	3	4	5	6	7	8	9
	Секция 9							
	Основное оборудование							
1	Пульт управления сегментом	ПС-И		"Аргус-Спектр"	шт.	1		
2	Блок исполнительный	БРЗ-И		"Аргус-Спектр"	шт.	50		
3	Контроллер сегмента	РРОП-И		"Аргус-Спектр"	шт.	1		
4	Контроллер радиоканальных устройств	РР-И-ПРО		"Аргус-Спектр"	шт.	1		
5	Блок индикации и управления	БУЗ2-И		"Аргус-Спектр"	шт.	4		
6	Радиоретранслятор	РР-ПРО		"Аргус-Спектр"	шт.	25		
7	Блок исполнительный радиоканальный	ИБ-ПРО		"Аргус-Спектр"	шт.	2		
8	Блок силовых реле	БР4-И исп.1		"Аргус-Спектр"	шт.	6		
9	Блок шлейфов сигнализации	БШС8-И		"Аргус-Спектр"	шт.	5		
10	Коммуникатор "Стрелец-Интеграл"	МОСТ-IP-И		"Аргус-Спектр"	шт.	1		
11	Блок преобразования интерфейса	БПИ RS-И		"Аргус-Спектр"	шт.	1		
12	Извещатель пожарный ручной радиоканальный	ИПР-ПРО		"Аргус-Спектр"	шт.	31		
13	Извещатель пожарный дымовой радиоканальный	Аврора-Д-ПРО		"Аргус-Спектр"	шт.	317		
14	Извещатель пожарный дымовой и оповещатель звуковой автономный	ИП 212-142		"Рубеж"	шт.	288		
15	Извещатель автономный дымовой и оповещатель звуковой радиоканальный	Аврора-ДС-ПРО		"Аргус-Спектр"	шт.	29		
16	Оповещатель звуковой радиоканальный	Сирена-ПРО		"Аргус-Спектр"	шт.	4		
17	Оповещатель свето-звуковой	Маяк-24-КПМ1		Электротехника и Автоматика	шт.	31		
18	Извещатель магнитоконтактный	ИО102-2		РЗМКП	шт.	24		
19	Шкаф монтажный навесной 800х600х200, IP 65	R5CE0862		DKC	шт.	1		
20	Источник вторичного электропитания резервированный	ИВЭПР 24/5		ООО "КБПА"	шт.	2		
21	Аккумуляторная батарея	DTM 1217		DELTA BATTERY	шт.	4		
22	Радиоизвещатель охранный магнитоконтактный радиоканальный	РИГ-ПРО		"Аргус-Спектр"	шт.	6		
23	Извещатель пожарный ручной	ИПР-55		"Арсенал"	шт.	50		

Согласовано:

Взамен инв.№

Подпись и дата

Инв.№ подл.

Изм.	Кол.уч.	Лист	№ док.	Подпись	Дата
Разраб.		Иванов И.И.			
Проверил		Петров П.П.			
Н.контроль		Петров П.П.			

Заказчик: ООО "Строительная компания" 2019-ПС.С

Многоэтажный жилой дом, по адресу: г. Санкт-Петербург, ул. Сердобольская, д.65

Многоэтажный жилой дом, секция 9

Стадия	Лист	Листов
Р	1	3

Спецификация оборудования, изделий и материалов

ООО "АРГУС-СПЕКТР"

Копировал

Формат А3

Позиция	Наименование и техническая характеристика	Тип, марка обозначение документа опросного листа	Код оборудования, изделия, материала	Завод-изготовитель	Единица измерения	Количество	Масса единицы, кг	Примечания
1	2	3	4	5	6	7	8	9
	Кабельная продукция							
1	Кабель на интерфейс S2	КПСЭнг- FRLS 1х2х1		Россия	м	750		
2	Кабель на контроль оборудования (клапаны ПД/ВД) и шлейфы	КПСнг- FRLS 1х2х0.5		Россия	м	545		
3	Кабель питания и сигнала	КПСнг- FRLS 1х2х1.0		Россия	м	970		
4	Кабель на управление оборудованием	ВВГнг-FRLS 3х1.5		Россия	м	420		
5	Кабель заземления желто-зеленый	ПуГВ 1х4		Россия	м	50		
6	Кабель информационный огнестойкий	UTP 4PR 24AWG CAT5e 305м нг(А)-HF		Россия	м	5		
	Изделия и материалы							
1	Труба ПВХ гибкая гофр. Д=20.0мм, легкая с протяжкой	91920		"DKC" (Россия)	м	1300		
2	Держатель для крепления труб ф20мм	51320		"DKC" (Россия)	шт.	3900		
3	Короб для прокладки кабеля	TA-GN100x40		"DKC" (Россия)	м	12		
4	Короб для прокладки кабеля	TMC50/1x20		"DKC" (Россия)	м	7		
5	Металлорукав гибкий 20 мм (Dвнеш=22 мм)			Россия	м	15		
6	Скоба металлическая двулапковая для крепежа металлорукава			Россия	шт.	30		
7	Труба стальная ВГП D=32мм			Россия	м	70		
8	Баллончик с аэрозолем - имитатор дыма для проверки извещат.	Solo A3-001		"No Climb"	шт.	1		
9	Анкерный болт	М6х60		Россия	шт.	4		
10	Наконечники медные под опрессовку нелуженые	Г4116		"КВТ" (Россия)	шт.	2		
11	Стяжка кабельный хомут нейлоновая 200х5 мм, упаковка 100шт.	GT-200ST-TF		"Hyperline" (Канада)	шт.	2		
12	Маркировочные бирки ПВХ	У153		"МЗЭИ" (Россия)	шт.	20		
13	Маркер несмываемый черный			Импорт	шт.	1		
14	Лента изоляционная черная, белая ПВХ 15ммХ25м	ПВХ 15мм х 25м		"Klebebander"	шт.	3		
15	Дюбель пластиковый с саморезом	V6		"DKC" (Россия)	шт.	6200		
16	Шкаф пожарной сигнализации	800х600х200		"DKC" (Россия)	шт.	1		

Согласовано:

Взамен инв.№

Подпись и дата

Инв.№ подл.

Позиция	Наименование и техническая характеристика	Тип, марка обозначение документа опросного листа	Код оборудования, изделия, материала	Завод-изготовитель	Единица измерения	Количество	Масса единицы, кг	Примечания
1	2	3	4	5	6	7	8	9
	Офис 2							
1	Прибор приемно-контрольный охранно-пожарный	ВЭРС-ПК8 версия 3.2		ООО МП "ВЭРС"	шт.	1		
2	Извещатель пожарный дымовой оптико-электронный	ИП212-45		"Рубеж"	шт.	8		
3	Извещатель пожарный ручной	ИПР-55		"Арсенал"	шт.	1		
4	Оповещатель свето-звуковой	Маяк-24-КПМ1		Электротехника и Автоматика	шт.	1		
5	Резистор	Rвын=7.5 кОм		Россия	шт.	1		
6	Резистор	Rдоп=820 Ом		Россия	шт.	9		
7	Кабель для шлейфов пожарной сигнализации и оповещения	КПСЭнг- FRLS 1х2х0.5		Россия	м.	130		
8	Короб для прокладки кабеля	ТМС16х12		"DKC" (Россия)	м.	130		
	Офис 3							
1	Прибор приемно-контрольный охранно-пожарный	ВЭРС-ПК8 версия 3.2		ООО МП "ВЭРС"	шт.	1		
2	Извещатель пожарный дымовой оптико-электронный	ИП212-45		"Рубеж"	шт.	6		
3	Извещатель пожарный ручной	ИПР-55		"Арсенал"	шт.	1		
4	Оповещатель свето-звуковой	Маяк-24-КПМ1		Электротехника и Автоматика	шт.	1		
5	Резистор	Rвын=7.5 кОм		Россия	шт.	1		
6	Резистор	Rдоп=820 Ом		Россия	шт.	7		
7	Кабель для шлейфов пожарной сигнализации и оповещения	КПСЭнг- FRLS 1х2х0.5		Россия	м.	120		
8	Короб для прокладки кабеля	ТМС16х12		"DKC" (Россия)	м.	120		

Согласовано:

Взамен инв.№

Подпись и дата

Инв.№ подл.

Изм.	Кол.уч.	Лист	№док.	Подпись	Дата	2019-ПС.С	Лист 3

Копировал

Формат А3

Позиция	Наименование и техническая характеристика	Тип, марка обозначение документа опросного листа	Код оборудования, изделия, материала	Завод-изготовитель	Единица измерения	Количество	Масса единицы, кг	Примечания
1	2	3	4	5	6	7	8	9
	Секция 10							
	Основное оборудование							
1	Пульт управления сегментом	ПС-И		"Аргус-Спектр"	шт.	1		
2	Блок исполнительный	БРЗ-И		"Аргус-Спектр"	шт.	51		
3	Контроллер сегмента	РРОП-И		"Аргус-Спектр"	шт.	1		
4	Контроллер радиоканальных устройств	РР-И-ПРО		"Аргус-Спектр"	шт.	1		
5	Блок индикации и управления	БУЗ2-И		"Аргус-Спектр"	шт.	4		
6	Радиоретранслятор	РР-ПРО		"Аргус-Спектр"	шт.	25		
7	Блок силовых реле	БР4-И исп.1		"Аргус-Спектр"	шт.	4		
8	Блок шлейфов сигнализации	БШС8-И		"Аргус-Спектр"	шт.	4		
9	Коммуникатор "Стрелец-Интеграл"	МОСТ-IP-И		"Аргус-Спектр"	шт.	1		
10	Блок преобразования интерфейса	БПИ RS-И		"Аргус-Спектр"	шт.	1		
11	Извещатель пожарный ручной радиоканальный	ИПР-ПРО		"Аргус-Спектр"	шт.	30		
12	Извещатель пожарный дымовой радиоканальный	Аврора-Д-ПРО		"Аргус-Спектр"	шт.	324		
13	Извещатель пожарный дымовой и оповещатель звуковой автономный	ИП 212-142		"Рубеж"	шт.	369		
14	Извещатель автономный дымовой и оповещатель звуковой радиоканальный	Аврора-ДС-ПРО		"Аргус-Спектр"	шт.	27		
15	Оповещатель звуковой радиоканальный	Сирена-ПРО		"Аргус-Спектр"	шт.	2		
16	Оповещатель свето-звуковой	Маяк-24-КПМ1		Электротехника и Автоматика	шт.	29		
17	Извещатель магнитоконтактный	ИО102-2		РЗМКП	шт.	48		
18	Шкаф монтажный навесной 800х600х200, IP 65	R5CE0862		DKC	шт.	1		
19	Источник вторичного электропитания резервированный	ИВЭПР 24/5		ООО "КБПА"	шт.	2		
20	Аккумуляторная батарея	DTM 1217		DELTA BATTERY	шт.	4		
21	Радиоизвещатель охранный магнитоконтактный радиоканальный	РИГ-ПРО		"Аргус-Спектр"	шт.	2		
22	Извещатель пожарный ручной	ИПР-55		"Арсенал"	шт.	50		

Согласовано:

Взамен инв.№

Подпись и дата

Инв.№ подл.

Изм.	Кол.уч.	Лист	№ док.	Подпись	Дата
Разраб.		Иванов И.И.			
Проверил		Петров П.П.			
Н.контроль		Петров П.П.			

Заказчик: ООО "Строительная компания" 2019-ПС.С

Многоэтажный жилой дом, по адресу: г. Санкт-Петербург, ул. Сердобольская, д.65

Многоэтажный жилой дом, секция 10	Стадия	Лист	Листов
	Р	1	2
Спецификация оборудования, изделий и материалов	ООО "АРГУС-СПЕКТР"		

Копировал

Формат А3

Позиция	Наименование и техническая характеристика	Тип, марка обозначение документа опросного листа	Код оборудования, изделия, материала	Завод-изготовитель	Единица измерения	Количество	Масса единицы, кг	Примечания
1	2	3	4	5	6	7	8	9
	Кабельная продукция							
1	Кабель на интерфейс S2	КПСЭнг- FRLS 1х2х1		Россия	м	700		
2	Кабель на контроль оборудования (клапаны ПД/ВД) и шлейфы	КПСнг- FRLS 1х2х0.5		Россия	м	680		
3	Кабель питания и сигнала	КПСнг- FRLS 1х2х1.0		Россия	м	960		
4	Кабель на управление оборудованием	ВВГнг-FRLS 3х1.5		Россия	м	430		
5	Кабель заземления желто-зеленый	ПуГВ 1х4		Россия	м	50		
6	Кабель информационный огнестойкий	UTP 4PR 24AWG CAT5e 305м нг(А)-HF		Россия	м	10		
	Изделия и материалы							
1	Труба ПВХ гибкая гофр. Д=20.0мм, легкая с протяжкой	91920		"DKC" (Россия)	м	1400		
2	Держатель для крепления труб Ф20мм	51320		"DKC" (Россия)	шт.	4200		
3	Короб для прокладки кабеля	TA-GN100x40		"DKC" (Россия)	м	12		
4	Короб для прокладки кабеля	TMC50/1x20		"DKC" (Россия)	м	7		
5	Металлорукав гибкий 20 мм (Dвнеш=22 мм)			Россия	м	15		
6	Скоба металлическая двулапковая для крепежа металлорукава			Россия	шт.	30		
7	Труба стальная ВГП D=32мм			Россия	м	70		
8	Баллончик с аэрозолем - имитатор дыма для проверки извещат.	Solo A3-001		"No Climb"	шт.	1		
9	Анкерный болт	М6х60		Россия	шт.	4		
10	Наконечники медные под опрессовку нелуженые	Г4116		"КВТ" (Россия)	шт.	2		
11	Стяжка кабельный хомут нейлоновая 200х5 мм, упаковка 100шт.	GT-200ST-TF		"Hyperline" (Канада)	шт.	2		
12	Маркировочные бирки ПВХ	У153		"МЗЭИ" (Россия)	шт.	20		
13	Маркер несмываемый черный			Импорт	шт.	1		
14	Лента изоляционная черная, белая ПВХ 15ммХ25м	ПВХ 15мм х 25м		"Klebebander"	шт.	3		
15	Дюбель пластиковый с саморезом	V6		"DKC" (Россия)	шт.	6200		
16	Шкаф пожарной сигнализации	800х600х200		"DKC" (Россия)	шт.	1		

Согласовано:

Взамен инв.№

Подпись и дата

Инв.№ подл.

Позиция	Наименование и техническая характеристика	Тип, марка обозначение документа опросного листа	Код оборудования, изделия, материала	Завод-изготовитель	Единица измерения	Количество	Масса единицы, кг	Примечания
1	2	3	4	5	6	7	8	9
	Секция 11							
	Основное оборудование							
1	Пульт управления сегментом	ПС-И		"Аргус-Спектр"	шт.	1		
2	Блок исполнительный	БРЗ-И		"Аргус-Спектр"	шт.	51		
3	Контроллер сегмента	РРОП-И		"Аргус-Спектр"	шт.	1		
4	Контроллер радиоканальных устройств	РР-И-ПРО		"Аргус-Спектр"	шт.	1		
5	Блок индикации и управления	БУЗ2-И		"Аргус-Спектр"	шт.	4		
6	Радиоретранслятор	РР-ПРО		"Аргус-Спектр"	шт.	25		
7	Блок силовых реле	БР4-И исп.1		"Аргус-Спектр"	шт.	4		
8	Блок шлейфов сигнализации	БШС8-И		"Аргус-Спектр"	шт.	5		
9	Коммуникатор "Стрелец-Интеграл"	МОСТ-IP-И		"Аргус-Спектр"	шт.	1		
10	Блок преобразования интерфейса	БПИ RS-И		"Аргус-Спектр"	шт.	1		
11	Извещатель пожарный ручной радиоканальный	ИПР-ПРО		"Аргус-Спектр"	шт.	30		
12	Извещатель пожарный дымовой радиоканальный	Аврора-Д-ПРО		"Аргус-Спектр"	шт.	324		
13	Извещатель пожарный дымовой и оповещатель звуковой автономный	ИП 212-142		"Рубеж"	шт.	369		
14	Извещатель автономный дымовой и оповещатель звуковой радиоканальный	Аврора-ДС-ПРО		"Аргус-Спектр"	шт.	27		
15	Оповещатель звуковой радиоканальный	Сирена-ПРО		"Аргус-Спектр"	шт.	2		
16	Оповещатель свето-звуковой	Маяк-24-КПМ1		Электротехника и Автоматика	шт.	29		
17	Извещатель магнитоконтактный	ИО102-2		РЗМКП	шт.	48		
18	Шкаф монтажный навесной 800х600х200, IP 65	R5CE0862		DKC	шт.	1		
19	Источник вторичного электропитания резервированный	ИВЭПР 24/5		ООО "КБПА"	шт.	2		
20	Аккумуляторная батарея	DTM 1217		DELTA BATTERY	шт.	4		
21	Радиоизвещатель охранный магнитоконтактный радиоканальный	РИГ-ПРО		"Аргус-Спектр"	шт.	2		
22	Извещатель пожарный ручной	ИПР-55		"Арсенал"	шт.	50		

Согласовано:

Взамен инв.№

Подпись и дата

Инв.№ подл.

Изм.	Кол.уч.	Лист	№ док.	Подпись	Дата
Разраб.		Иванов И.И.			
Проверил		Петров П.П.			
Н.контроль		Петров П.П.			

Заказчик: ООО "Строительная компания" 2019-ПС.С

Многоэтажный жилой дом, по адресу: г. Санкт-Петербург, ул. Сердобольская, д.65

Многоэтажный жилой дом, секция 11	Стадия	Лист	Листов
	Р	1	2
Спецификация оборудования, изделий и материалов	ООО "АРГУС-СПЕКТР"		

Копировал

Формат А3

Позиция	Наименование и техническая характеристика	Тип, марка обозначение документа опросного листа	Код оборудования, изделия, материала	Завод-изготовитель	Единица измерения	Количество	Масса единицы, кг	Примечания
1	2	3	4	5	6	7	8	9
	Кабельная продукция							
1	Кабель на интерфейс S2	КПСЭнг- FRLS 1х2х1		Россия	м	790		
2	Кабель на контроль оборудования (клапаны ПД/ВД) и шлейфы	КПСнг- FRLS 1х2х0.5		Россия	м	680		
3	Кабель питания и сигнала	КПСнг- FRLS 1х2х1.0		Россия	м	1464		
4	Кабель на управление оборудованием	ВВГнг-FRLS 3х1.5		Россия	м	430		
5	Кабель заземления желто-зеленый	ПуГВ 1х4		Россия	м	50		
6	Кабель информационный огнестойкий	UTP 4PR 24AWG CAT5e 305м нг(А)-HF		Россия	м	5		
	Изделия и материалы							
1	Труба ПВХ гибкая гофр. Д=20.0мм, легкая с протяжкой	91920		"DKC" (Россия)	м	1600		
2	Держатель для крепления труб Ф20мм	51320		"DKC" (Россия)	шт.	4800		
3	Короб для прокладки кабеля	TA-GN100x40		"DKC" (Россия)	м	12		
4	Короб для прокладки кабеля	TMC50/1x20		"DKC" (Россия)	м	7		
5	Металлорукав гибкий 20 мм (Dвнеш=22 мм)			Россия	м	15		
6	Скоба металлическая двулапковая для крепежа металлорукава			Россия	шт.	30		
7	Труба стальная ВГП D=32мм			Россия	м	70		
8	Баллончик с аэрозолем - имитатор дыма для проверки извещат.	Solo А3-001		"No Climb"	шт.	1		
9	Анкерный болт	М6х60		Россия	шт.	4		
10	Наконечники медные под опрессовку нелуженые	Г4116		"КВТ" (Россия)	шт.	2		
11	Стяжка кабельный хомут нейлоновая 200х5 мм, упаковка 100шт.	GT-200ST-TF		"Hyperline" (Канада)	шт.	2		
12	Маркировочные бирки ПВХ	У153		"МЗЭИ" (Россия)	шт.	20		
13	Маркер несмываемый черный			Импорт	шт.	1		
14	Лента изоляционная черная, белая ПВХ 15ммХ25м	ПВХ 15мм х 25м		"Klebebander"	шт.	3		
15	Дюбель пластиковый с саморезом	V6		"DKC" (Россия)	шт.	7200		
16	Шкаф пожарной сигнализации	800х600х200		"DKC" (Россия)	шт.	1		

Согласовано:

Взамен инв.№

Подпись и дата

Инв.№ подл.

Позиция	Наименование и техническая характеристика	Тип, марка обозначение документа опросного листа	Код оборудования, изделия, материала	Завод-изготовитель	Единица измерения	Количество	Масса единицы, кг	Примечания
1	2	3	4	5	6	7	8	9
	Секция 12							
	Основное оборудование							
1	Пульт управления сегментом	ПС-И		"Аргус-Спектр"	шт.	1		
2	Блок исполнительный	БРЗ-И		"Аргус-Спектр"	шт.	51		
3	Контроллер сегмента	РРОП-И		"Аргус-Спектр"	шт.	1		
4	Контроллер радиоканальных устройств	РР-И-ПРО		"Аргус-Спектр"	шт.	1		
5	Блок индикации и управления	БУЗ2-И		"Аргус-Спектр"	шт.	4		
6	Радиоретранслятор	РР-ПРО		"Аргус-Спектр"	шт.	25		
7	Блок силовых реле	БР4-И исп.1		"Аргус-Спектр"	шт.	4		
8	Блок шлейфов сигнализации	БШС8-И		"Аргус-Спектр"	шт.	4		
9	Коммуникатор "Стрелец-Интеграл"	МОСТ-IP-И		"Аргус-Спектр"	шт.	1		
10	Блок преобразования интерфейса	БПИ RS-И		"Аргус-Спектр"	шт.	1		
11	Извещатель пожарный ручной радиоканальный	ИПР-ПРО		"Аргус-Спектр"	шт.	28		
12	Извещатель пожарный дымовой радиоканальный	Аврора-Д-ПРО		"Аргус-Спектр"	шт.	317		
13	Извещатель пожарный дымовой и оповещатель звуковой автономный	ИП 212-142		"Рубеж"	шт.	313		
14	Извещатель автономный дымовой и оповещатель звуковой радиоканальный	Аврора-ДС-ПРО		"Аргус-Спектр"	шт.	26		
15	Оповещатель звуковой радиоканальный	Сирена-ПРО		"Аргус-Спектр"	шт.	2		
16	Оповещатель свето-звуковой	Маяк-24-КПМ1		Электротехника и Автоматика	шт.	28		
17	Извещатель магнитоконтактный	ИО102-2		РЗМКП	шт.	48		
18	Шкаф монтажный навесной 800х600х200, IP 65	R5CE0862		DKC	шт.	1		
19	Источник вторичного электропитания резервированный	ИВЭПР 24/5		ООО "КБПА"	шт.	2		
20	Аккумуляторная батарея	DTM 1217		DELTA BATTERY	шт.	4		
21	Радиоизвещатель охранный магнитоконтактный радиоканальный	РИГ-ПРО		"Аргус-Спектр"	шт.	2		
22	Извещатель пожарный ручной	ИПР-55		"Арсенал"	шт.	50		

Согласовано:

Взамен инв.№

Подпись и дата

Инв.№ подл.

Изм.	Кол.уч.	Лист	№ док.	Подпись	Дата
Разраб.		Иванов И.И.			
Проверил		Петров П.П.			
Н.контроль		Петров П.П.			

Заказчик: ООО "Строительная компания" 2019-ПС.С

Многоэтажный жилой дом, по адресу: г. Санкт-Петербург, ул. Сердобольская, д.65

Многоэтажный жилой дом, секция 12	Стадия	Лист	Листов
	Р	1	2
Спецификация оборудования, изделий и материалов	ООО "АРГУС-СПЕКТР"		

Копировал

Формат А3

Позиция	Наименование и техническая характеристика	Тип, марка обозначение документа опросного листа	Код оборудования, изделия, материала	Завод-изготовитель	Единица измерения	Количество	Масса единицы, кг	Примечания
1	2	3	4	5	6	7	8	9
	Кабельная продукция							
1	Кабель на интерфейс S2	КПСЭнг- FRLS 1х2х1		Россия	м	700		
2	Кабель на контроль оборудования (клапаны ПД/ВД) и шлейфы	КПСнг- FRLS 1х2х0.5		Россия	м	680		
3	Кабель питания и сигнала	КПСнг- FRLS 1х2х1.0		Россия	м	950		
4	Кабель на управление оборудованием	ВВГнг-FRLS 3х1.5		Россия	м	430		
5	Кабель заземления желто-зеленый	ПуГВ 1х4		Россия	м	50		
6	Кабель информационный огнестойкий	UTP 4PR 24AWG CAT5e 305м нг(А)-HF		Россия	м	5		
	Изделия и материалы							
1	Труба ПВХ гибкая гофр. Д=20.0мм, легкая с протяжкой	91920		"DKC" (Россия)	м	1400		
2	Держатель для крепления труб Ф20мм	51320		"DKC" (Россия)	шт.	4200		
3	Короб для прокладки кабеля	TA-GN100x40		"DKC" (Россия)	м	12		
4	Короб для прокладки кабеля	TMC50/1x20		"DKC" (Россия)	м	7		
5	Металлорукав гибкий 20 мм (Dвнеш=22 мм)			Россия	м	15		
6	Скоба металлическая двулапковая для крепежа металлорукава			Россия	шт.	30		
7	Труба стальная ВГП D=32мм			Россия	м	70		
8	Баллончик с аэрозолем - имитатор дыма для проверки извещат.	Solo А3-001		"No Climb"	шт.	1		
9	Анкерный болт	М6х60		Россия	шт.	4		
10	Наконечники медные под опрессовку нелуженые	Г4116		"КВТ" (Россия)	шт.	2		
11	Стяжка кабельный хомут нейлоновая 200х5 мм, упаковка 100шт.	GT-200ST-TF		"Hyperline" (Канада)	шт.	2		
12	Маркировочные бирки ПВХ	У153		"МЗЭИ" (Россия)	шт.	20		
13	Маркер несмываемый черный			Импорт	шт.	1		
14	Лента изоляционная черная, белая ПВХ 15ммХ25м	ПВХ 15мм х 25м		"Klebebander"	шт.	3		
15	Дюбель пластиковый с саморезом	V6		"DKC" (Россия)	шт.	6200		
16	Шкаф пожарной сигнализации	800х600х200		"DKC" (Россия)	шт.	1		

Согласовано:

Взамен инв.№

Подпись и дата

Инв.№ подл.

Позиция	Наименование и техническая характеристика	Тип, марка обозначение документа опросного листа	Код оборудования, изделия, материала	Завод-изготовитель	Единица измерения	Количество	Масса единицы, кг	Примечания
1	2	3	4	5	6	7	8	9
	Секция 13							
	Основное оборудование							
1	Пульт управления сегментом	ПС-И		"Аргус-Спектр"	шт.	1		
2	Блок исполнительный	БРЗ-И		"Аргус-Спектр"	шт.	51		
3	Контроллер сегмента	РРОП-И		"Аргус-Спектр"	шт.	1		
4	Контроллер радиоканальных устройств	РР-И-ПРО		"Аргус-Спектр"	шт.	1		
5	Блок индикации и управления	БУЗ2-И		"Аргус-Спектр"	шт.	4		
6	Радиоретранслятор	РР-ПРО		"Аргус-Спектр"	шт.	25		
7	Блок силовых реле	БР4-И исп.1		"Аргус-Спектр"	шт.	4		
8	Блок шлейфов сигнализации	БШС8-И		"Аргус-Спектр"	шт.	4		
9	Коммуникатор "Стрелец-Интеграл"	МОСТ-IP-И		"Аргус-Спектр"	шт.	1		
10	Блок преобразования интерфейса	БПИ RS-И		"Аргус-Спектр"	шт.	1		
11	Извещатель пожарный ручной радиоканальный	ИПР-ПРО		"Аргус-Спектр"	шт.	31		
12	Извещатель пожарный дымовой радиоканальный	Аврора-Д-ПРО		"Аргус-Спектр"	шт.	324		
13	Извещатель пожарный дымовой и оповещатель звуковой автономный	ИП 212-142		"Рубеж"	шт.	393		
14	Извещатель автономный дымовой и оповещатель звуковой радиоканальный	Аврора-ДС-ПРО		"Аргус-Спектр"	шт.	27		
15	Оповещатель звуковой радиоканальный	Сирена-ПРО		"Аргус-Спектр"	шт.	2		
16	Оповещатель свето-звуковой	Маяк-24-КПМ1		Электротехника и Автоматика	шт.	29		
17	Извещатель магнитоконтактный	ИО102-2		РЗМКП	шт.	48		
18	Шкаф монтажный навесной 800х600х200, IP 65	R5CE0862		DKC	шт.	1		
19	Источник вторичного электропитания резервированный	ИВЭПР 24/5		ООО "КБПА"	шт.	2		
20	Аккумуляторная батарея	DTM 1217		DELTA BATTERY	шт.	4		
21	Радиоизвещатель охранный магнитоконтактный радиоканальный	РИГ-ПРО		"Аргус-Спектр"	шт.	2		
22	Извещатель пожарный ручной	ИПР-55		"Арсенал"	шт.	50		

Согласовано:

Взамен инв.№

Подпись и дата

Инв.№ подл.

Изм.	Кол.уч.	Лист	№ док.	Подпись	Дата
Разраб.		Иванов И.И.			
Проверил		Петров П.П.			
Н.контроль		Петров П.П.			

Заказчик: ООО "Строительная компания" 2019-ПС.С

Многоэтажный жилой дом, по адресу: г. Санкт-Петербург, ул. Сердобольская, д.65

Многоэтажный жилой дом, секция 13	Стадия	Лист	Листов
	Р	1	2
Спецификация оборудования, изделий и материалов	ООО "АРГУС-СПЕКТР"		

Копировал

Формат А3

Позиция	Наименование и техническая характеристика	Тип, марка обозначение документа опросного листа	Код оборудования, изделия, материала	Завод-изготовитель	Единица измерения	Количество	Масса единицы, кг	Примечания
1	2	3	4	5	6	7	8	9
	Кабельная продукция							
1	Кабель на интерфейс S2	КПСЭнг- FRLS 1х2х1		Россия	м	700		
2	Кабель на контроль оборудования (клапаны ПД/ВД) и шлейфы	КПСнг- FRLS 1х2х0.5		Россия	м	680		
3	Кабель питания и сигнала	КПСнг- FRLS 1х2х1.0		Россия	м	1016		
4	Кабель на управление оборудованием	ВВГнг-FRLS 3х1.5		Россия	м	430		
5	Кабель заземления желто-зеленый	ПуГВ 1х4		Россия	м	50		
6	Кабель информационный огнестойкий	UTP 4PR 24AWG CAT5e 305м нг(А)-HF		Россия	м	10		
	Изделия и материалы							
1	Труба ПВХ гибкая гофр. Д=20.0мм, легкая с протяжкой	91920		"DKC" (Россия)	м	1400		
2	Держатель для крепления труб Ф20мм	51320		"DKC" (Россия)	шт.	4200		
3	Короб для прокладки кабеля	TA-GN100x40		"DKC" (Россия)	м	12		
4	Короб для прокладки кабеля	TMC50/1x20		"DKC" (Россия)	м	7		
5	Металлорукав гибкий 20 мм (Dвнеш=22 мм)			Россия	м	15		
6	Скоба металлическая двулапковая для крепежа металлорукава			Россия	шт.	30		
7	Труба стальная ВГП D=32мм			Россия	м	70		
8	Баллончик с аэрозолем - имитатор дыма для проверки извещат.	Solo А3-001		"No Climb"	шт.	1		
9	Анкерный болт	М6х60		Россия	шт.	4		
10	Наконечники медные под опрессовку нелуженые	Г4116		"КВТ" (Россия)	шт.	2		
11	Стяжка кабельный хомут нейлоновая 200х5 мм, упаковка 100шт.	GT-200ST-TF		"Hyperline" (Канада)	шт.	2		
12	Маркировочные бирки ПВХ	У153		"МЗЭИ" (Россия)	шт.	20		
13	Маркер несмываемый черный			Импорт	шт.	1		
14	Лента изоляционная черная, белая ПВХ 15ммХ25м	ПВХ 15мм х 25м		"Klebebander"	шт.	3		
15	Дюбель пластиковый с саморезом	V6		"DKC" (Россия)	шт.	6200		
16	Шкаф пожарной сигнализации	800х600х200		"DKC" (Россия)	шт.	1		

Согласовано:

Взамен инв.№

Подпись и дата

Инв.№ подл.

Позиция	Наименование и техническая характеристика	Тип, марка обозначение документа опросного листа	Код оборудования, изделия, материала	Завод-изготовитель	Единица измерения	Количество	Масса единицы, кг	Примечания
1	2	3	4	5	6	7	8	9
	Секция 14							
	Основное оборудование							
1	Пульт управления сегментом	ПС-И		"Аргус-Спектр"	шт.	1		
2	Блок исполнительный	БРЗ-И		"Аргус-Спектр"	шт.	41		
3	Контроллер сегмента	РРОП-И		"Аргус-Спектр"	шт.	1		
4	Контроллер радиоканальных устройств	РР-И-ПРО		"Аргус-Спектр"	шт.	1		
5	Блок индикации и управления	БУЗ2-И		"Аргус-Спектр"	шт.	4		
6	Радиоретранслятор	РР-ПРО		"Аргус-Спектр"	шт.	20		
7	Блок силовых реле	БР4-И исп.1		"Аргус-Спектр"	шт.	4		
8	Блок шлейфов сигнализации	БШС8-И		"Аргус-Спектр"	шт.	4		
9	Коммуникатор "Стрелец-Интеграл"	МОСТ-IP-И		"Аргус-Спектр"	шт.	1		
10	Блок преобразования интерфейса	БПИ RS-И		"Аргус-Спектр"	шт.	1		
11	Извещатель пожарный ручной радиоканальный	ИПР-ПРО		"Аргус-Спектр"	шт.	26		
12	Извещатель пожарный дымовой радиоканальный	Аврора-Д-ПРО		"Аргус-Спектр"	шт.	259		
13	Извещатель пожарный дымовой и оповещатель звуковой автономный	ИП 212-142		"Рубеж"	шт.	273		
14	Извещатель автономный дымовой и оповещатель звуковой радиоканальный	Аврора-ДС-ПРО		"Аргус-Спектр"	шт.	23		
15	Оповещатель звуковой радиоканальный	Сирена-ПРО		"Аргус-Спектр"	шт.	2		
16	Оповещатель свето-звуковой	Маяк-24-КПМ1		Электротехника и Автоматика	шт.	25		
17	Извещатель магнитоконтактный	ИО102-2		РЗМКП	шт.	38		
18	Шкаф монтажный навесной 800х600х200, IP 65	R5CE0862		DKC	шт.	1		
19	Источник вторичного электропитания резервированный	ИВЭПР 24/5		ООО "КБПА"	шт.	2		
20	Аккумуляторная батарея	DTM 1217		DELTA BATTERY	шт.	4		
21	Радиоизвещатель охранный магнитоконтактный радиоканальный	РИГ-ПРО		"Аргус-Спектр"	шт.	2		
22	Извещатель пожарный ручной	ИПР-55		"Арсенал"	шт.	40		

Согласовано:

Взамен инв.№

Подпись и дата

Инв.№ подл.

Изм.	Кол.уч.	Лист	№ док.	Подпись	Дата
Разраб.		Иванов И.И.			
Проверил		Петров П.П.			
Н.контроль		Петров П.П.			

Заказчик: ООО "Строительная компания" 2019-ПС.С

Многоэтажный жилой дом, по адресу: г. Санкт-Петербург, ул. Сердобольская, д.65

Многоэтажный жилой дом, секция 14	Стадия	Лист	Листов
	Р	1	2
Спецификация оборудования, изделий и материалов	ООО "АРГУС-СПЕКТР"		

Копировал

Формат А3

Позиция	Наименование и техническая характеристика	Тип, марка обозначение документа опросного листа	Код оборудования, изделия, материала	Завод-изготовитель	Единица измерения	Количество	Масса единицы, кг	Примечания
1	2	3	4	5	6	7	8	9
	Кабельная продукция							
1	Кабель на интерфейс S2	КПСЭнг- FRLS 1х2х1		Россия	м	625		
2	Кабель на контроль оборудования (клапаны ПД/ВД) и шлейфы	КПСнг- FRLS 1х2х0.5		Россия	м	570		
3	Кабель питания и сигнала	КПСнг- FRLS 1х2х1.0		Россия	м	905		
4	Кабель на управление оборудованием	ВВГнг-FRLS 3х1.5		Россия	м	380		
5	Кабель заземления желто-зеленый	ПуГВ 1х4		Россия	м	50		
6	Кабель информационный огнестойкий	UTP 4PR 24AWG CAT5e 305м нг(А)-HF		Россия	м	10		
	Изделия и материалы							
1	Труба ПВХ гибкая гофр. Д=20.0мм, легкая с протяжкой	91920		"DKC" (Россия)	м	1400		
2	Держатель для крепления труб Ф20мм	51320		"DKC" (Россия)	шт.	4200		
3	Короб для прокладки кабеля	TA-GN100x40		"DKC" (Россия)	м	12		
4	Короб для прокладки кабеля	TMC50/1x20		"DKC" (Россия)	м	7		
5	Металлорукав гибкий 20 мм (Dвнеш=22 мм)			Россия	м	15		
6	Скоба металлическая двулапковая для крепежа металлорукава			Россия	шт.	30		
7	Труба стальная ВГП D=32мм			Россия	м	70		
8	Баллончик с аэрозолем - имитатор дыма для проверки извещат.	Solo А3-001		"No Climb"	шт.	1		
9	Анкерный болт	М6х60		Россия	шт.	4		
10	Наконечники медные под опрессовку нелуженые	Г4116		"КВТ" (Россия)	шт.	2		
11	Стяжка кабельный хомут нейлоновая 200х5 мм, упаковка 100шт.	GT-200ST-TF		"Hyperline" (Канада)	шт.	2		
12	Маркировочные бирки ПВХ	У153		"МЗЭИ" (Россия)	шт.	20		
13	Маркер несмываемый черный			Импорт	шт.	1		
14	Лента изоляционная черная, белая ПВХ 15ммХ25м	ПВХ 15мм х 25м		"Klebebander"	шт.	3		
15	Дюбель пластиковый с саморезом	V6		"DKC" (Россия)	шт.	6200		
16	Шкаф пожарной сигнализации	800х600х200		"DKC" (Россия)	шт.	1		

Согласовано:

Взамен инв.№

Подпись и дата

Инв.№ подл.

Обозначение кабеля	Назначение кабеля	Откуда		Куда		Тип кабеля	Длина, м	Примечание (способ прокладки кабеля)
		Обозначение прибора	Место размещения прибора	Обозначение прибора	Место размещения прибора			
1	2	3	4	5	6	7	8	9
S2	Интерфейс S2	Коммуникатор "Стрелец-Интеграл"	1-й этаж, помещение консьержа	ARK.0	1-й этаж, помещение консьержа	КПСЭнг-FRLS 1х2х1	2	Открыто, в трубе ПВХ
S2	Интерфейс S2	ARK.0	1-й этаж, помещение консьержа	ARS.1	1-й этаж, помещение консьержа	КПСЭнг-FRLS 1х2х1	2	Открыто, в трубе ПВХ
S2	Интерфейс S2	ARS.1	1-й этаж, помещение консьержа	ARK.4-ARK.7	1-й этаж, помещение консьержа	КПСЭнг-FRLS 1х2х1	2	Открыто, в трубе ПВХ
S2	Интерфейс S2	ARK.4-ARK.7	1-й этаж, помещение консьержа	KM4.1	1-й этаж, помещение консьержа	КПСЭнг-FRLS 1х2х1	2	Открыто, в трубе ПВХ
S2	Интерфейс S2	KM4.1	1-й этаж, помещение консьержа	KM4.2	1-й этаж, помещение консьержа	КПСЭнг-FRLS 1х2х1	2	Открыто, в трубе ПВХ
S2	Интерфейс S2	KM4.2	1-й этаж, помещение консьержа	KM4.3	1-й этаж, помещение консьержа	КПСЭнг-FRLS 1х2х1	2	Открыто, в трубе ПВХ
S2	Интерфейс S2	KM4.3	1-й этаж, помещение консьержа	ARE.1	1-й этаж, межквартирный коридор	КПСЭнг-FRLS 1х2х1	20	Открыто, в трубе ПВХ
S2	Интерфейс S2	ARE.1	1-й этаж, межквартирный коридор	KM3.3	1-й этаж, межквартирный коридор	КПСЭнг-FRLS 1х2х1	10	Открыто, в трубе ПВХ
S2	Интерфейс S2	KM3.3	1-й этаж, межквартирный коридор	KM3.1	2-й этаж, межквартирный коридор	КПСЭнг-FRLS 1х2х1	15	Открыто, в трубе ПВХ
S2	Интерфейс S2	KM3.1	2-й этаж, межквартирный коридор	KM3.2	2-25-й этажи, межквартирный коридор	КПСЭнг-FRLS 1х2х1	10	Открыто, в трубе ПВХ
S2	Интерфейс S2	KM3.2	2-25-й этажи, межквартирный коридор	KM3.1	2-25-й этажи, межквартирный коридор	КПСЭнг-FRLS 1х2х1	345	Открыто, в трубе ПВХ
S2	Интерфейс S2	KM3.1	2-25-й этажи, межквартирный коридор	KM3.2	25-й этаж, лифтовой холл	КПСЭнг-FRLS 1х2х1	230	Открыто, в трубе ПВХ
S2	Интерфейс S2	KM3.2	25-й этаж, лифтовой холл	KM3.1	Тех.чердак	КПСЭнг-FRLS 1х2х1	15	Открыто, в трубе ПВХ
S2	Интерфейс S2	KM3.1	Тех.чердак	ARK8.1	Тех.чердак	КПСЭнг-FRLS 1х2х1	10	Открыто, в трубе ПВХ
S2	Интерфейс S2	ARK8.1	Тех.чердак	ARK8.2	Тех.чердак	КПСЭнг-FRLS 1х2х1	2	Открыто, в трубе ПВХ
S2	Интерфейс S2	ARK8.2	Тех.чердак	ARK8.3	Тех.чердак	КПСЭнг-FRLS 1х2х1	2	Открыто, в трубе ПВХ
S2	Интерфейс S2	ARK8.3	Тех.чердак	ARK8.4	Тех.чердак	КПСЭнг-FRLS 1х2х1	2	Открыто, в трубе ПВХ
S2	Интерфейс S2	ARK8.4	Тех.чердак	KM4.1	Машинное помещение	КПСЭнг-FRLS 1х2х1	20	Открыто, в трубе ПВХ
S2	Интерфейс S2	KM4.1	Тех.чердак	KM3.1	Машинное помещение	КПСЭнг-FRLS 1х2х1	5	Открыто, в трубе ПВХ
24V	Питание 24В	ETB1	1-й этаж, помещение консьержа	Коммуникатор "Стрелец-Интеграл"	1-й этаж, помещение консьержа	КПСнг-FRLS 1х2х1.0	2	Открыто, в трубе ПВХ
24V	Питание 24В	Коммуникатор "Стрелец-Интеграл"	1-й этаж, помещение консьержа	ARK.0	1-й этаж, помещение консьержа	КПСнг-FRLS 1х2х1.0	2	Открыто, в трубе ПВХ
24V	Питание 24В	ARK.0	1-й этаж, помещение консьержа	ARS.1	1-й этаж, помещение консьержа	КПСнг-FRLS 1х2х1.0	2	Открыто, в трубе ПВХ
24V	Питание 24В	ETB1	1-й этаж, помещение консьержа	ARK4.-ARK.7	1-й этаж, помещение консьержа	КПСнг-FRLS 1х2х1.0	2	Открыто, в трубе ПВХ
24V	Питание 24В	ARK.4-ARK.7	1-й этаж, помещение консьержа	KM4.1	1-й этаж, помещение консьержа	КПСнг-FRLS 1х2х1.0	2	Открыто, в трубе ПВХ
24V	Питание 24В	KM4.1	1-й этаж, помещение консьержа	KM4.2	1-й этаж, помещение консьержа	КПСнг-FRLS 1х2х1.0	2	Открыто, в трубе ПВХ
24V	Питание 24В	KM4.2	1-й этаж, помещение консьержа	KM4.3	1-й этаж, межквартирный коридор	КПСнг-FRLS 1х2х1.0	2	Открыто, в трубе ПВХ
24V	Питание 24В	ETB2	1-й этаж, помещение консьержа	ARE.1	1-й этаж, межквартирный коридор	КПСнг-FRLS 1х2х1.0	2	Открыто, в трубе ПВХ

Согласовано:

Взамен инв.№

Подпись и дата

Инв.№ подл.

Примечание

1. Прокладку кабелей и проводов производить после контрольного замера.

Изм.	Кол.уч.	Лист	№ док.	Подпись	Дата
Разраб.		Иванов И.И.			
Проверил		Петров П.П.			
Н.контроль		Петров П.П.			

Заказчик: ООО "Строительная компания" 2019-ПС.КЖ

Многоэтажный жилой дом позиция 1, по адресу: г. Санкт-Петербург, ул. Сердобольская, д.65

Многоэтажный жилой дом, позиция 1	Стадия	Лист	Листов
	Р	1	41
Кабельный журнал	ООО "АРГУС-СПЕКТР"		

Копировал

Формат А3

Обозначение кабеля	Назначение кабеля	Откуда		Куда		Тип кабеля	Длина, м	Примечание (способ прокладки кабеля)
		Обозначение прибора	Место размещения прибора	Обозначение прибора	Место размещения прибора			
1	2	3	4	5	6	7	8	9
24V	Питание 24В	ARE.1	1-й этаж, межквартирный коридор	КМ3.3	1-й этаж, межквартирный коридор	КПСнг-FRLS 1х2х1.0	10	Открыто, в трубе ПВХ
24V	Питание 24В	КМ3.3	1-й этаж, межквартирный коридор	КМ3.1	2-й этаж, межквартирный коридор	КПСнг-FRLS 1х2х1.0	15	Открыто, в трубе ПВХ
24V	Питание 24В	КМ3.1	2-й этаж, межквартирный коридор	КМ3.2	2-й этаж, лифтовой холл	КПСнг-FRLS 1х2х1.0	10	Открыто, в трубе ПВХ
24V	Питание 24В	КМ3.2	2-25-й этажи, межквартирный коридор	КМ3.1	3-25-й этажи, межквартирный коридор	КПСнг-FRLS 1х2х1.0	345	Открыто, в трубе ПВХ
24V	Питание 24В	КМ3.1	2-25-й этажи, межквартирный коридор	КМ3.2	3-25-й этажи, межквартирный коридор	КПСнг-FRLS 1х2х1.0	230	Открыто, в трубе ПВХ
24V	Питание 24В	ETB3	Тех.чердак	КМ3.1	Тех.чердак	КПСнг-FRLS 1х2х1.0	10	Открыто, в трубе ПВХ
24V	Питание 24В	ETB3	Тех.чердак	ARK8.1	Тех.чердак	КПСнг-FRLS 1х2х1.0	10	Открыто, в трубе ПВХ
24V	Питание 24В	ARK8.1	Тех.чердак	ARK8.2	Тех.чердак	КПСнг-FRLS 1х2х1.0	2	Открыто, в трубе ПВХ
24V	Питание 24В	ARK8.2	Тех.чердак	ARK8.3	Тех.чердак	КПСнг-FRLS 1х2х1.0	2	Открыто, в трубе ПВХ
24V	Питание 24В	ARK8.3	Тех.чердак	ARK8.4	Тех.чердак	КПСнг-FRLS 1х2х1.0	2	Открыто, в трубе ПВХ
24V	Питание 24В	ARK8.4	Тех.чердак	КМ4.1	Машинное помещение	КПСнг-FRLS 1х2х1.0	20	Открыто, в трубе ПВХ
24V	Питание 24В	КМ4.1	Тех.чердак	КМ3.1	Машинное помещение	КПСнг-FRLS 1х2х1.0	5	Открыто, в трубе ПВХ
шк	Шлейф контроля	КМ3.2	1-й этаж, межквартирный коридор	SR.1	1-й этаж, межквартирный коридор	КПСнг-FRLS 1х2х0.5	3	Открыто, в трубе ПВХ
шк	Шлейф контроля	КМ3.2	1-й этаж, межквартирный коридор	AB.1	1-й этаж, межквартирный коридор	КПСнг-FRLS 1х2х0.5	3	Открыто, в трубе ПВХ
шк	Шлейф контроля	КМ3.1	2-й этаж, межквартирный коридор	SR.1	2-й этаж, межквартирный коридор	КПСнг-FRLS 1х2х0.5	3	Открыто, в трубе ПВХ
шк	Шлейф контроля	КМ3.1	2-й этаж, межквартирный коридор	AB.1	2-й этаж, межквартирный коридор	КПСнг-FRLS 1х2х0.5	3	Открыто, в трубе ПВХ
шк	Шлейф контроля	КМ3.2	2-й этаж, лифтовой холл	AB.2	2-й этаж, лифтовой холл	КПСнг-FRLS 1х2х0.5	3	Открыто, в трубе ПВХ
шк	Шлейф контроля	КМ3.2	2-й этаж, лифтовой холл	AB.3	2-й этаж, лифтовой холл	КПСнг-FRLS 1х2х0.5	7	Открыто, в трубе ПВХ
шк	Шлейф контроля	КМ3.1	3-25-й этажи, межквартирный коридор	SR.1	3-25-й этажи, межквартирный коридор	КПСнг-FRLS 1х2х0.5	69	Открыто, в трубе ПВХ
шк	Шлейф контроля	КМ3.1	3-25-й этажи, межквартирный коридор	AB.1	3-25-й этажи, межквартирный коридор	КПСнг-FRLS 1х2х0.5	69	Открыто, в трубе ПВХ
шк	Шлейф контроля	КМ3.2	3-25-й этажи, лифтовой холл	SR.1	3-25-й этажи, лифтовой холл	КПСнг-FRLS 1х2х0.5	69	Открыто, в трубе ПВХ
шк	Шлейф контроля	КМ3.2	3-25-й этажи, лифтовой холл	AB.1	3-25-й этажи, лифтовой холл	КПСнг-FRLS 1х2х0.5	161	Открыто, в трубе ПВХ
шк	Шлейф контроля	КМ3.1	Тех. чердак, лифтовой холл	AB.1	Тех. чердак, лифтовой холл	КПСнг-FRLS 1х2х0.5	3	Открыто, в трубе ПВХ
шк	Шлейф контроля	КМ3.1	Тех. чердак, лифтовой холл	AB.2	Тех. чердак, лифтовой холл	КПСнг-FRLS 1х2х0.5	3	Открыто, в трубе ПВХ
шк	Шлейф контроля	КМ3.1	Машинное помещение	AB.1	Машинное помещение	КПСнг-FRLS 1х2х0.5	7	Открыто, в трубе ПВХ
шк	Шлейф контроля	КМ3.1	Машинное помещение	AB.2	Кровля	КПСнг-FRLS 1х2х0.5	7	Открыто, в трубе ПВХ
шу	Шлейф управления	КМ3.2	1-й этаж, межквартирный коридор	SR.1	1-й этаж, межквартирный коридор	ВВГнг-FRLS 3х1.5	3	Открыто, в трубе ПВХ
шу	Шлейф управления	КМ3.2	1-й этаж, межквартирный коридор	AB.1	1-й этаж, межквартирный коридор	ВВГнг-FRLS 3х1.5	3	Открыто, в трубе ПВХ
шу	Шлейф управления	КМ3.1	2-й этаж, межквартирный коридор	SR.1	2-й этаж, межквартирный коридор	ВВГнг-FRLS 3х1.5	3	Открыто, в трубе ПВХ
шу	Шлейф управления	КМ3.1	2-й этаж, межквартирный коридор	AB.1	2-й этаж, межквартирный коридор	ВВГнг-FRLS 3х1.5	3	Открыто, в трубе ПВХ
шу	Шлейф управления	КМ3.2	2-й этаж, лифтовой холл	AB.2	2-й этаж, лифтовой холл	ВВГнг-FRLS 3х1.5	3	Открыто, в трубе ПВХ
шу	Шлейф управления	КМ3.2	2-й этаж, лифтовой холл	AB.3	2-й этаж, лифтовой холл	ВВГнг-FRLS 3х1.5	7	Открыто, в трубе ПВХ
шу	Шлейф управления	КМ3.1	3-25-й этажи, межквартирный коридор	SR.1	3-25-й этажи, межквартирный коридор	ВВГнг-FRLS 3х1.5	69	Открыто, в трубе ПВХ

Примечание

1. Прокладку кабелей и проводов производить после контрольного замера.

Изм.	Кол.уч.	Лист	№док.	Подпись	Дата	2019-ПС.КЖ	Лист 2

Согласовано:

Взамен инв.№

Подпись и дата

Инв.№ подл.

Копировал

Формат А3

Обозначение кабеля	Назначение кабеля	Откуда		Куда		Тип кабеля	Длина, м	Примечание (способ прокладки кабеля)
		Обозначение прибора	Место размещения прибора	Обозначение прибора	Место размещения прибора			
1	2	3	4	5	6	7	8	9
шу	Шлейф управления	КМ3.1	3-25-й этажи, межквартирный коридор	АВ.1	3-25-й этажи, межквартирный коридор	ВВГнг-FRLS 3х1.5	69	Открыто, в трубе ПВХ
шу	Шлейф управления	КМ3.2	3-25-й этажи, лифтовой холл	АВ.2	3-25-й этажи, лифтовой холл	ВВГнг-FRLS 3х1.5	69	Открыто, в трубе ПВХ
шу	Шлейф управления	КМ3.2	3-25-й этажи, лифтовой холл	АВ.3	3-25-й этажи, лифтовой холл	ВВГнг-FRLS 3х1.5	161	Открыто, в трубе ПВХ
шу	Шлейф управления	КМ3.1	Тех. чердак, лифтовой холл	АВ.1	Тех. чердак, лифтовой холл	ВВГнг-FRLS 3х1.5	3	Открыто, в трубе ПВХ
шу	Шлейф управления	КМ3.1	Тех. чердак, лифтовой холл	АВ.2	Тех. чердак, лифтовой холл	ВВГнг-FRLS 3х1.5	3	Открыто, в трубе ПВХ
шу	Шлейф управления	КМ3.1	Машинное помещение	АВ.1	Машинное помещение	ВВГнг-FRLS 3х1.5	7	Открыто, в трубе ПВХ
шу	Шлейф управления	КМ3.1	Машинное помещение	АВ.2	Кровля	ВВГнг-FRLS 3х1.5	7	Открыто, в трубе ПВХ
шк	Шлейф контроля	BGB.2	1-й этаж, межквартирный коридор	ВТМ.2	Тех. чердак, лифтовой холл	КПСнг-FRLS 1х2х0.5	3	Открыто, в трубе ПВХ
шк	Шлейф контроля	ARE.1.1	2-25-й этаж, межквартирный коридор	ВТМ.2	Тех. чердак, лифтовой холл	КПСнг-FRLS 1х2х0.5	2	Открыто, в трубе ПВХ
шк	Шлейф контроля	ARE.1.1	2-25-й этаж, межквартирный коридор	BGB.2	2-25-й этаж, лифтовой холл	КПСнг-FRLS 1х2х0.5	8	Открыто, в трубе ПВХ
	Разблокировка замков	КМ4.3	1-й этаж, помещение консьержа	эл.замок	1-й этаж, тамбур 1	КПСнг-FRLS 1х2х1.0	3	Открыто, в трубе ПВХ
	Разблокировка замков	КМ4.3	1-й этаж, помещение консьержа	эл.замок	1-й этаж, тамбур 3	КПСнг-FRLS 1х2х1.0	10	Открыто, в трубе ПВХ
	Разблокировка замков	КМ4.3	1-й этаж, помещение консьержа	эл.замок	1-й этаж, лестничная клетка	КПСнг-FRLS 1х2х1.0	22	Открыто, в трубе ПВХ
	Запуск насосов	КМ4.1	1-й этаж, помещение консьержа	ARK8.1	Техподполье (секция 8)	КПСнг-FRLS 1х2х1.0	175	Открыто, в трубе ПВХ
	информационный	МОСТ-IP-И	1-й этаж, помещение консьержа	ШТ1 (РД СОВ)	1-й этаж, помещение консьержа	UTP 4PR 24AWG CAT5e 305м нг(А)-HF	5	Открыто, в трубе ПВХ

Согласовано:

Взамен инв.№

Подпись и дата

Инв.№ подл.

Примечание

1. Прокладку кабелей и проводов производить после контрольного замера.

Изм.	Кол.уч.	Лист	№док.	Подпись	Дата	2019-ПС.КЖ	Лист 3

Копировал

Формат А3

Обозначение кабеля	Назначение кабеля	Откуда		Куда		Тип кабеля	Длина, м	Примечание (способ прокладки кабеля)
		Обозначение прибора	Место размещения прибора	Обозначение прибора	Место размещения прибора			
1	2	3	4	5	6	7	8	9
Секция №2								
S2	Интерфейс S2	Коммуникатор "Стрелец-Интеграл"	1-й этаж, помещение консьержа	ARK.0	1-й этаж, помещение консьержа	КПСЭнг-FRLS 1х2х1	2	Открыто, в трубе ПВХ
S2	Интерфейс S2	ARK.0	1-й этаж, помещение консьержа	ARS.1	1-й этаж, помещение консьержа	КПСЭнг-FRLS 1х2х1	2	Открыто, в трубе ПВХ
S2	Интерфейс S2	ARS.1	1-й этаж, помещение консьержа	ARK.4-ARK.7	1-й этаж, помещение консьержа	КПСЭнг-FRLS 1х2х1	2	Открыто, в трубе ПВХ
S2	Интерфейс S2	ARK.4-ARK.7	1-й этаж, помещение консьержа	КМ4.1	1-й этаж, помещение консьержа	КПСЭнг-FRLS 1х2х1	2	Открыто, в трубе ПВХ
S2	Интерфейс S2	КМ4.1	1-й этаж, помещение консьержа	КМ4.2	1-й этаж, помещение консьержа	КПСЭнг-FRLS 1х2х1	2	Открыто, в трубе ПВХ
S2	Интерфейс S2	КМ4.2	1-й этаж, помещение консьержа	КМ4.3	1-й этаж, помещение консьержа	КПСЭнг-FRLS 1х2х1	2	Открыто, в трубе ПВХ
S2	Интерфейс S2	КМ4.3	1-й этаж, помещение консьержа	ARE.1	1-й этаж, межквартирный коридор	КПСЭнг-FRLS 1х2х1	20	Открыто, в трубе ПВХ
S2	Интерфейс S2	ARE.1	1-й этаж, межквартирный коридор	КМ3.3	1-й этаж, межквартирный коридор	КПСЭнг-FRLS 1х2х1	10	Открыто, в трубе ПВХ
S2	Интерфейс S2	КМ3.3	1-й этаж, межквартирный коридор	КМ3.1	2-й этаж, межквартирный коридор	КПСЭнг-FRLS 1х2х1	15	Открыто, в трубе ПВХ
S2	Интерфейс S2	КМ3.1	2-й этаж, межквартирный коридор	КМ3.2	2-25-й этажи, межквартирный коридор	КПСЭнг-FRLS 1х2х1	10	Открыто, в трубе ПВХ
S2	Интерфейс S2	КМ3.2	2-25-й этажи, межквартирный коридор	КМ3.1	2-25-й этажи, межквартирный коридор	КПСЭнг-FRLS 1х2х1	345	Открыто, в трубе ПВХ
S2	Интерфейс S2	КМ3.1	2-25-й этажи, межквартирный коридор	КМ3.2	25-й этаж, лифтовой холл	КПСЭнг-FRLS 1х2х1	230	Открыто, в трубе ПВХ
S2	Интерфейс S2	КМ3.2	25-й этаж, лифтовой холл	КМ3.1	Тех.чердак	КПСЭнг-FRLS 1х2х1	15	Открыто, в трубе ПВХ
S2	Интерфейс S2	КМ3.1	Тех.чердак	ARK8.1	Тех.чердак	КПСЭнг-FRLS 1х2х1	10	Открыто, в трубе ПВХ
S2	Интерфейс S2	ARK8.1	Тех.чердак	ARK8.2	Тех.чердак	КПСЭнг-FRLS 1х2х1	2	Открыто, в трубе ПВХ
S2	Интерфейс S2	ARK8.2	Тех.чердак	ARK8.3	Тех.чердак	КПСЭнг-FRLS 1х2х1	2	Открыто, в трубе ПВХ
S2	Интерфейс S2	ARK8.3	Тех.чердак	ARK8.4	Тех.чердак	КПСЭнг-FRLS 1х2х1	2	Открыто, в трубе ПВХ
S2	Интерфейс S2	ARK8.4	Тех.чердак	КМ4.1	Машинное помещение	КПСЭнг-FRLS 1х2х1	20	Открыто, в трубе ПВХ
S2	Интерфейс S2	КМ4.1	Тех.чердак	КМ3.1	Машинное помещение	КПСЭнг-FRLS 1х2х1	5	Открыто, в трубе ПВХ
24V	Питание 24В	ETB1	1-й этаж, помещение консьержа	Коммуникатор "Стрелец-Интеграл"	1-й этаж, помещение консьержа	КПСнг-FRLS 1х2х1.0	2	Открыто, в трубе ПВХ
24V	Питание 24В	Коммуникатор "Стрелец-Интеграл"	1-й этаж, помещение консьержа	ARK.0	1-й этаж, помещение консьержа	КПСнг-FRLS 1х2х1.0	2	Открыто, в трубе ПВХ
24V	Питание 24В	ARK.0	1-й этаж, помещение консьержа	ARS.1	1-й этаж, помещение консьержа	КПСнг-FRLS 1х2х1.0	2	Открыто, в трубе ПВХ
24V	Питание 24В	ETB1	1-й этаж, помещение консьержа	ARK4.-ARK.7	1-й этаж, помещение консьержа	КПСнг-FRLS 1х2х1.0	2	Открыто, в трубе ПВХ
24V	Питание 24В	ARK.4-ARK.7	1-й этаж, помещение консьержа	КМ4.1	1-й этаж, помещение консьержа	КПСнг-FRLS 1х2х1.0	2	Открыто, в трубе ПВХ
24V	Питание 24В	КМ4.1	1-й этаж, помещение консьержа	КМ4.2	1-й этаж, помещение консьержа	КПСнг-FRLS 1х2х1.0	2	Открыто, в трубе ПВХ
24V	Питание 24В	КМ4.2	1-й этаж, помещение консьержа	КМ4.3	1-й этаж, помещение консьержа	КПСнг-FRLS 1х2х1.0	2	Открыто, в трубе ПВХ
24V	Питание 24В	ETB2	1-й этаж, помещение консьержа	ARE.1	1-й этаж, межквартирный коридор	КПСнг-FRLS 1х2х1.0	20	Открыто, в трубе ПВХ
24V	Питание 24В	ARE.1	1-й этаж, межквартирный коридор	КМ3.3	1-й этаж, межквартирный коридор	КПСнг-FRLS 1х2х1.0	10	Открыто, в трубе ПВХ
24V	Питание 24В	КМ3.3	1-й этаж, межквартирный коридор	КМ3.1	2-й этаж, межквартирный коридор	КПСнг-FRLS 1х2х1.0	15	Открыто, в трубе ПВХ
24V	Питание 24В	КМ3.1	2-й этаж, межквартирный коридор	КМ3.2	2-й этаж, лифтовой холл	КПСнг-FRLS 1х2х1.0	10	Открыто, в трубе ПВХ
24V	Питание 24В	КМ3.2	2-25-й этажи, межквартирный коридор	КМ3.1	3-25-й этажи, межквартирный коридор	КПСнг-FRLS 1х2х1.0	345	Открыто, в трубе ПВХ
24V	Питание 24В	КМ3.1	2-25-й этажи, межквартирный коридор	КМ3.2	3-25-й этажи, межквартирный коридор	КПСнг-FRLS 1х2х1.0	230	Открыто, в трубе ПВХ
24V	Питание 24В	ETB3	Тех.чердак	КМ3.1	Тех.чердак	КПСнг-FRLS 1х2х1.0	10	Открыто, в трубе ПВХ

Примечание

1. Прокладку кабелей и проводов производить после контрольного замера.

Согласовано:

Взамен инв.№

Подпись и дата

Инв.№ подл.

Изм.	Кол.уч.	Лист	№док.	Подпись	Дата

2019-ПС.КЖ

Лист 4

Копировал

Формат А3

Обозначение кабеля	Назначение кабеля	Откуда		Куда		Тип кабеля	Длина, м	Примечание (способ прокладки кабеля)
		Обозначение прибора	Место размещения прибора	Обозначение прибора	Место размещения прибора			
1	2	3	4	5	6	7	8	9
24V	Питание 24В	ETB3	Тех.чердак	ARK8.1	Тех.чердак	КПСнг-FRLS 1х2х1.0	10	Открыто, в трубе ПВХ
24V	Питание 24В	ARK8.1	Тех.чердак	ARK8.2	Тех.чердак	КПСнг-FRLS 1х2х1.0	2	Открыто, в трубе ПВХ
24V	Питание 24В	ARK8.2	Тех.чердак	ARK8.3	Тех.чердак	КПСнг-FRLS 1х2х1.0	2	Открыто, в трубе ПВХ
24V	Питание 24В	ARK8.3	Тех.чердак	ARK8.4	Тех.чердак	КПСнг-FRLS 1х2х1.0	2	Открыто, в трубе ПВХ
24V	Питание 24В	ARK8.4	Тех.чердак	KM4.1	Машинное помещение	КПСнг-FRLS 1х2х1.0	20	Открыто, в трубе ПВХ
24V	Питание 24В	KM4.1	Тех.чердак	KM3.1	Машинное помещение	КПСнг-FRLS 1х2х1.0	5	Открыто, в трубе ПВХ
шк	Шлейф контроля	KM3.2	1-й этаж, межквартирный коридор	SR.1	1-й этаж, межквартирный коридор	КПСнг-FRLS 1х2х0.5	3	Открыто, в трубе ПВХ
шк	Шлейф контроля	KM3.2	1-й этаж, межквартирный коридор	AB.1	1-й этаж, межквартирный коридор	КПСнг-FRLS 1х2х0.5	3	Открыто, в трубе ПВХ
шк	Шлейф контроля	KM3.1	2-й этаж, межквартирный коридор	SR.1	2-й этаж, межквартирный коридор	КПСнг-FRLS 1х2х0.5	3	Открыто, в трубе ПВХ
шк	Шлейф контроля	KM3.1	2-й этаж, межквартирный коридор	AB.1	2-й этаж, межквартирный коридор	КПСнг-FRLS 1х2х0.5	3	Открыто, в трубе ПВХ
шк	Шлейф контроля	KM3.2	2-й этаж, лифтовой холл	AB.2	2-й этаж, лифтовой холл	КПСнг-FRLS 1х2х0.5	3	Открыто, в трубе ПВХ
шк	Шлейф контроля	KM3.2	2-й этаж, лифтовой холл	AB.3	2-й этаж, лифтовой холл	КПСнг-FRLS 1х2х0.5	7	Открыто, в трубе ПВХ
шк	Шлейф контроля	KM3.1	3-25-й этажи, межквартирный коридор	SR.1	3-25-й этажи, межквартирный коридор	КПСнг-FRLS 1х2х0.5	69	Открыто, в трубе ПВХ
шк	Шлейф контроля	KM3.1	3-25-й этажи, межквартирный коридор	AB.1	3-25-й этажи, межквартирный коридор	КПСнг-FRLS 1х2х0.5	69	Открыто, в трубе ПВХ
шк	Шлейф контроля	KM3.2	3-25-й этажи, лифтовой холл	SR.1	3-25-й этажи, лифтовой холл	КПСнг-FRLS 1х2х0.5	69	Открыто, в трубе ПВХ
шк	Шлейф контроля	KM3.2	3-25-й этажи, лифтовой холл	AB.1	3-25-й этажи, лифтовой холл	КПСнг-FRLS 1х2х0.5	161	Открыто, в трубе ПВХ
шк	Шлейф контроля	KM3.1	Тех. чердак, лифтовой холл	AB.1	Тех. чердак, лифтовой холл	КПСнг-FRLS 1х2х0.5	3	Открыто, в трубе ПВХ
шк	Шлейф контроля	KM3.1	Тех. чердак, лифтовой холл	AB.2	Тех. чердак, лифтовой холл	КПСнг-FRLS 1х2х0.5	3	Открыто, в трубе ПВХ
шк	Шлейф контроля	KM3.1	Машинное помещение	AB.1	Машинное помещение	КПСнг-FRLS 1х2х0.5	7	Открыто, в трубе ПВХ
шк	Шлейф контроля	KM3.1	Машинное помещение	AB.2	Кровля	КПСнг-FRLS 1х2х0.5	7	Открыто, в трубе ПВХ
шу	Шлейф управления	KM3.2	1-й этаж, межквартирный коридор	SR.1	1-й этаж, межквартирный коридор	ВВГнг-FRLS 3х1.5	3	Открыто, в трубе ПВХ
шу	Шлейф управления	KM3.2	1-й этаж, межквартирный коридор	AB.1	1-й этаж, межквартирный коридор	ВВГнг-FRLS 3х1.5	3	Открыто, в трубе ПВХ
шу	Шлейф управления	KM3.1	2-й этаж, межквартирный коридор	SR.1	2-й этаж, межквартирный коридор	ВВГнг-FRLS 3х1.5	3	Открыто, в трубе ПВХ
шу	Шлейф управления	KM3.1	2-й этаж, межквартирный коридор	AB.1	2-й этаж, межквартирный коридор	ВВГнг-FRLS 3х1.5	3	Открыто, в трубе ПВХ
шу	Шлейф управления	KM3.2	2-й этаж, лифтовой холл	AB.2	2-й этаж, лифтовой холл	ВВГнг-FRLS 3х1.5	3	Открыто, в трубе ПВХ
шу	Шлейф управления	KM3.2	2-й этаж, лифтовой холл	AB.3	2-й этаж, лифтовой холл	ВВГнг-FRLS 3х1.5	7	Открыто, в трубе ПВХ
шу	Шлейф управления	KM3.1	3-25-й этажи, межквартирный коридор	SR.1	3-25-й этажи, межквартирный коридор	ВВГнг-FRLS 3х1.5	69	Открыто, в трубе ПВХ
шу	Шлейф управления	KM3.1	3-25-й этажи, межквартирный коридор	AB.1	3-25-й этажи, межквартирный коридор	ВВГнг-FRLS 3х1.5	69	Открыто, в трубе ПВХ
шу	Шлейф управления	KM3.2	3-25-й этажи, лифтовой холл	AB.2	3-25-й этажи, лифтовой холл	ВВГнг-FRLS 3х1.5	69	Открыто, в трубе ПВХ
шу	Шлейф управления	KM3.2	3-25-й этажи, лифтовой холл	AB.3	3-25-й этажи, лифтовой холл	ВВГнг-FRLS 3х1.5	161	Открыто, в трубе ПВХ
шу	Шлейф управления	KM3.1	Тех. чердак, лифтовой холл	AB.1	Тех. чердак, лифтовой холл	ВВГнг-FRLS 3х1.5	3	Открыто, в трубе ПВХ
шу	Шлейф управления	KM3.1	Тех. чердак, лифтовой холл	AB.2	Тех. чердак, лифтовой холл	ВВГнг-FRLS 3х1.5	3	Открыто, в трубе ПВХ
шу	Шлейф управления	KM3.1	Машинное помещение	AB.1	Машинное помещение	ВВГнг-FRLS 3х1.5	7	Открыто, в трубе ПВХ

Примечание

1. Прокладку кабелей и проводов производить после контрольного замера.

Согласовано:

Взамен инв.№

Подпись и дата

Инв.№ подл.

Изм.	Кол.уч.	Лист	№док.	Подпись	Дата

2019-ПС.КЖ

Лист 5

Копировал

Формат А3

Обозначение кабеля	Назначение кабеля	Откуда		Куда		Тип кабеля	Длина, м	Примечание (способ прокладки кабеля)
		Обозначение прибора	Место размещения прибора	Обозначение прибора	Место размещения прибора			
1	2	3	4	5	6	7	8	9
шу	Шлейф управления	КМ3.1	Машинное помещение	АВ.2	Кровля	ВВГнг-FRLS 3х1.5	7	Открыто, в трубе ПВХ
шк	Шлейф контроля	BGB.2	1-й этаж, межквартирный коридор	ВТМ.2	Тех. чердак, лифтовой холл	КПСнг-FRLS 1х2х0.5	3	Открыто, в трубе ПВХ
шк	Шлейф контроля	ARE.1.1	2-25-й этаж, межквартирный коридор	ВТМ.2	Тех. чердак, лифтовой холл	КПСнг-FRLS 1х2х0.5	2	Открыто, в трубе ПВХ
шк	Шлейф контроля	ARE.1.1	2-25-й этаж, межквартирный коридор	BGB.2	2-25-й этаж, лифтовой холл	КПСнг-FRLS 1х2х0.5	8	Открыто, в трубе ПВХ
	Разблокировка замков	КМ4.3	1-й этаж, помещение консьержа	эл.замок	1-й этаж, тамбур 1	КПСнг-FRLS 1х2х1.0	3	Открыто, в трубе ПВХ
	Разблокировка замков	КМ4.3	1-й этаж, помещение консьержа	эл.замок	1-й этаж, тамбур 3	КПСнг-FRLS 1х2х1.0	10	Открыто, в трубе ПВХ
	Разблокировка замков	КМ4.3	1-й этаж, помещение консьержа	эл.замок	1-й этаж, лестничная клетка	КПСнг-FRLS 1х2х1.0	22	Открыто, в трубе ПВХ
	Запуск насосов	КМ4.1	1-й этаж, помещение консьержа	ARK8.1	Техподполье (секция 8)	КПСнг-FRLS 1х2х1.0	155	Открыто, в трубе ПВХ
	информационный	МОСТ-IP-И	1-й этаж, помещение консьержа	ШТ2 (РД СОВ)	1-й этаж, помещение СС	UTP 4PR 24AWG CAT5e 305м нг(А)-HF	5	Открыто, в трубе ПВХ

Примечание

1. Прокладку кабелей и проводов производить после контрольного замера.

Согласовано:

Взамен инв.№

Подпись и дата

Инв.№ подл.

Изм.	Кол.уч.	Лист	№док.	Подпись	Дата	2019-ПС.КЖ	Лист 6

Копировал

Формат А3

Обозначение кабеля	Назначение кабеля	Откуда		Куда		Тип кабеля	Длина, м	Примечание (способ прокладки кабеля)
		Обозначение прибора	Место размещения прибора	Обозначение прибора	Место размещения прибора			
1	2	3	4	5	6	7	8	9
Секция №3								
S2	Интерфейс S2	Коммуникатор "Стрелец-Интеграл"	1-й этаж, помещение консьержа	ARK.0	1-й этаж, помещение консьержа	КПСЭнг-FRLS 1х2х1	2	Открыто, в трубе ПВХ
S2	Интерфейс S2	ARK.0	1-й этаж, помещение консьержа	ARS.1	1-й этаж, помещение консьержа	КПСЭнг-FRLS 1х2х1	2	Открыто, в трубе ПВХ
S2	Интерфейс S2	ARS.1	1-й этаж, помещение консьержа	ARK.4-ARK.7	1-й этаж, помещение консьержа	КПСЭнг-FRLS 1х2х1	2	Открыто, в трубе ПВХ
S2	Интерфейс S2	ARK.4-ARK.7	1-й этаж, помещение консьержа	КМ4.1	1-й этаж, помещение консьержа	КПСЭнг-FRLS 1х2х1	2	Открыто, в трубе ПВХ
S2	Интерфейс S2	КМ4.1	1-й этаж, помещение консьержа	КМ4.2	1-й этаж, помещение консьержа	КПСЭнг-FRLS 1х2х1	2	Открыто, в трубе ПВХ
S2	Интерфейс S2	КМ4.2	1-й этаж, помещение консьержа	КМ4.3	1-й этаж, помещение консьержа	КПСЭнг-FRLS 1х2х1	2	Открыто, в трубе ПВХ
S2	Интерфейс S2	КМ4.3	1-й этаж, помещение консьержа	ARE.1	1-й этаж, межквартирный коридор	КПСЭнг-FRLS 1х2х1	20	Открыто, в трубе ПВХ
S2	Интерфейс S2	ARE.1	1-й этаж, межквартирный коридор	КМ3.3	1-й этаж, межквартирный коридор	КПСЭнг-FRLS 1х2х1	10	Открыто, в трубе ПВХ
S2	Интерфейс S2	КМ3.3	1-й этаж, межквартирный коридор	КМ3.1	2-й этаж, межквартирный коридор	КПСЭнг-FRLS 1х2х1	15	Открыто, в трубе ПВХ
S2	Интерфейс S2	КМ3.1	2-й этаж, межквартирный коридор	КМ3.2	2-25-й этажи, межквартирный коридор	КПСЭнг-FRLS 1х2х1	10	Открыто, в трубе ПВХ
S2	Интерфейс S2	КМ3.2	2-25-й этажи, межквартирный коридор	КМ3.1	2-25-й этажи, межквартирный коридор	КПСЭнг-FRLS 1х2х1	345	Открыто, в трубе ПВХ
S2	Интерфейс S2	КМ3.1	2-25-й этажи, межквартирный коридор	КМ3.2	25-й этаж, лифтовой холл	КПСЭнг-FRLS 1х2х1	230	Открыто, в трубе ПВХ
S2	Интерфейс S2	КМ3.2	25-й этаж, лифтовой холл	КМ3.1	Тех.чердак	КПСЭнг-FRLS 1х2х1	15	Открыто, в трубе ПВХ
S2	Интерфейс S2	КМ3.1	Тех.чердак	ARK8.1	Тех.чердак	КПСЭнг-FRLS 1х2х1	10	Открыто, в трубе ПВХ
S2	Интерфейс S2	ARK8.1	Тех.чердак	ARK8.2	Тех.чердак	КПСЭнг-FRLS 1х2х1	2	Открыто, в трубе ПВХ
S2	Интерфейс S2	ARK8.2	Тех.чердак	ARK8.3	Тех.чердак	КПСЭнг-FRLS 1х2х1	2	Открыто, в трубе ПВХ
S2	Интерфейс S2	ARK8.3	Тех.чердак	ARK8.4	Тех.чердак	КПСЭнг-FRLS 1х2х1	2	Открыто, в трубе ПВХ
S2	Интерфейс S2	ARK8.4	Тех.чердак	КМ4.1	Машинное помещение	КПСЭнг-FRLS 1х2х1	20	Открыто, в трубе ПВХ
S2	Интерфейс S2	КМ4.1	Тех.чердак	КМ3.1	Машинное помещение	КПСЭнг-FRLS 1х2х1	5	Открыто, в трубе ПВХ
24V	Питание 24В	ETB1	1-й этаж, помещение консьержа	Коммуникатор "Стрелец-Интеграл"	1-й этаж, помещение консьержа	КПСнг-FRLS 1х2х1.0	2	Открыто, в трубе ПВХ
24V	Питание 24В	Коммуникатор "Стрелец-Интеграл"	1-й этаж, помещение консьержа	ARK.0	1-й этаж, помещение консьержа	КПСнг-FRLS 1х2х1.0	2	Открыто, в трубе ПВХ
24V	Питание 24В	ARK.0	1-й этаж, помещение консьержа	ARS.1	1-й этаж, помещение консьержа	КПСнг-FRLS 1х2х1.0	2	Открыто, в трубе ПВХ
24V	Питание 24В	ETB1	1-й этаж, помещение консьержа	ARK4.-ARK.7	1-й этаж, помещение консьержа	КПСнг-FRLS 1х2х1.0	2	Открыто, в трубе ПВХ
24V	Питание 24В	ARK.4-ARK.7	1-й этаж, помещение консьержа	КМ4.1	1-й этаж, помещение консьержа	КПСнг-FRLS 1х2х1.0	2	Открыто, в трубе ПВХ
24V	Питание 24В	КМ4.1	1-й этаж, помещение консьержа	КМ4.2	1-й этаж, помещение консьержа	КПСнг-FRLS 1х2х1.0	2	Открыто, в трубе ПВХ
24V	Питание 24В	КМ4.2	1-й этаж, помещение консьержа	КМ4.3	1-й этаж, помещение консьержа	КПСнг-FRLS 1х2х1.0	2	Открыто, в трубе ПВХ
24V	Питание 24В	ETB2	1-й этаж, помещение консьержа	ARE.1	1-й этаж, межквартирный коридор	КПСнг-FRLS 1х2х1.0	20	Открыто, в трубе ПВХ
24V	Питание 24В	ARE.1	1-й этаж, межквартирный коридор	КМ3.3	1-й этаж, межквартирный коридор	КПСнг-FRLS 1х2х1.0	10	Открыто, в трубе ПВХ
24V	Питание 24В	КМ3.3	1-й этаж, межквартирный коридор	КМ3.1	2-й этаж, межквартирный коридор	КПСнг-FRLS 1х2х1.0	15	Открыто, в трубе ПВХ
24V	Питание 24В	КМ3.1	2-й этаж, межквартирный коридор	КМ3.2	2-й этаж, лифтовой холл	КПСнг-FRLS 1х2х1.0	10	Открыто, в трубе ПВХ
24V	Питание 24В	КМ3.2	2-25-й этажи, межквартирный коридор	КМ3.1	3-25-й этажи, межквартирный коридор	КПСнг-FRLS 1х2х1.0	345	Открыто, в трубе ПВХ
24V	Питание 24В	КМ3.1	2-25-й этажи, межквартирный коридор	КМ3.2	3-25-й этажи, межквартирный коридор	КПСнг-FRLS 1х2х1.0	230	Открыто, в трубе ПВХ
24V	Питание 24В	ETB3	Тех.чердак	КМ3.1	Тех.чердак	КПСнг-FRLS 1х2х1.0	10	Открыто, в трубе ПВХ

Примечание

1. Прокладку кабелей и проводов производить после контрольного замера.

Согласовано:

Взамен инв.№

Подпись и дата

Инв.№ подл.

Изм.	Кол.уч.	Лист	№док.	Подпись	Дата

2019-ПС.КЖ

Лист 7

Копировал

Формат А3

Обозначение кабеля	Назначение кабеля	Откуда		Куда		Тип кабеля	Длина, м	Примечание (способ прокладки кабеля)
		Обозначение прибора	Место размещения прибора	Обозначение прибора	Место размещения прибора			
1	2	3	4	5	6	7	8	9
24V	Питание 24В	ETB3	Тех.чердак	ARK8.1	Тех.чердак	КПСнг-FRLS 1х2х1.0	10	Открыто, в трубе ПВХ
24V	Питание 24В	ARK8.1	Тех.чердак	ARK8.2	Тех.чердак	КПСнг-FRLS 1х2х1.0	2	Открыто, в трубе ПВХ
24V	Питание 24В	ARK8.2	Тех.чердак	ARK8.3	Тех.чердак	КПСнг-FRLS 1х2х1.0	2	Открыто, в трубе ПВХ
24V	Питание 24В	ARK8.3	Тех.чердак	ARK8.4	Тех.чердак	КПСнг-FRLS 1х2х1.0	2	Открыто, в трубе ПВХ
24V	Питание 24В	ARK8.4	Тех.чердак	KM4.1	Машинное помещение	КПСнг-FRLS 1х2х1.0	20	Открыто, в трубе ПВХ
24V	Питание 24В	KM4.1	Тех.чердак	KM3.1	Машинное помещение	КПСнг-FRLS 1х2х1.0	5	Открыто, в трубе ПВХ
шк	Шлейф контроля	KM3.2	1-й этаж, межквартирный коридор	SR.1	1-й этаж, межквартирный коридор	КПСнг-FRLS 1х2х0.5	3	Открыто, в трубе ПВХ
шк	Шлейф контроля	KM3.2	1-й этаж, межквартирный коридор	AB.1	1-й этаж, межквартирный коридор	КПСнг-FRLS 1х2х0.5	3	Открыто, в трубе ПВХ
шк	Шлейф контроля	KM3.1	2-й этаж, межквартирный коридор	SR.1	2-й этаж, межквартирный коридор	КПСнг-FRLS 1х2х0.5	3	Открыто, в трубе ПВХ
шк	Шлейф контроля	KM3.1	2-й этаж, межквартирный коридор	AB.1	2-й этаж, межквартирный коридор	КПСнг-FRLS 1х2х0.5	3	Открыто, в трубе ПВХ
шк	Шлейф контроля	KM3.2	2-й этаж, лифтовой холл	AB.2	2-й этаж, лифтовой холл	КПСнг-FRLS 1х2х0.5	3	Открыто, в трубе ПВХ
шк	Шлейф контроля	KM3.2	2-й этаж, лифтовой холл	AB.3	2-й этаж, лифтовой холл	КПСнг-FRLS 1х2х0.5	7	Открыто, в трубе ПВХ
шк	Шлейф контроля	KM3.1	3-25-й этажи, межквартирный коридор	SR.1	3-25-й этажи, межквартирный коридор	КПСнг-FRLS 1х2х0.5	69	Открыто, в трубе ПВХ
шк	Шлейф контроля	KM3.1	3-25-й этажи, межквартирный коридор	AB.1	3-25-й этажи, межквартирный коридор	КПСнг-FRLS 1х2х0.5	69	Открыто, в трубе ПВХ
шк	Шлейф контроля	KM3.2	3-25-й этажи, лифтовой холл	SR.1	3-25-й этажи, лифтовой холл	КПСнг-FRLS 1х2х0.5	69	Открыто, в трубе ПВХ
шк	Шлейф контроля	KM3.2	3-25-й этажи, лифтовой холл	AB.1	3-25-й этажи, лифтовой холл	КПСнг-FRLS 1х2х0.5	161	Открыто, в трубе ПВХ
шк	Шлейф контроля	KM3.1	Тех. чердак, лифтовой холл	AB.1	Тех. чердак, лифтовой холл	КПСнг-FRLS 1х2х0.5	3	Открыто, в трубе ПВХ
шк	Шлейф контроля	KM3.1	Тех. чердак, лифтовой холл	AB.2	Тех. чердак, лифтовой холл	КПСнг-FRLS 1х2х0.5	3	Открыто, в трубе ПВХ
шк	Шлейф контроля	KM3.1	Машинное помещение	AB.1	Машинное помещение	КПСнг-FRLS 1х2х0.5	7	Открыто, в трубе ПВХ
шк	Шлейф контроля	KM3.1	Машинное помещение	AB.2	Кровля	КПСнг-FRLS 1х2х0.5	7	Открыто, в трубе ПВХ
шу	Шлейф управления	KM3.2	1-й этаж, межквартирный коридор	SR.1	1-й этаж, межквартирный коридор	ВВГнг-FRLS 3х1.5	3	Открыто, в трубе ПВХ
шу	Шлейф управления	KM3.2	1-й этаж, межквартирный коридор	AB.1	1-й этаж, межквартирный коридор	ВВГнг-FRLS 3х1.5	3	Открыто, в трубе ПВХ
шу	Шлейф управления	KM3.1	2-й этаж, межквартирный коридор	SR.1	2-й этаж, межквартирный коридор	ВВГнг-FRLS 3х1.5	3	Открыто, в трубе ПВХ
шу	Шлейф управления	KM3.1	2-й этаж, межквартирный коридор	AB.1	2-й этаж, межквартирный коридор	ВВГнг-FRLS 3х1.5	3	Открыто, в трубе ПВХ
шу	Шлейф управления	KM3.2	2-й этаж, лифтовой холл	AB.2	2-й этаж, лифтовой холл	ВВГнг-FRLS 3х1.5	3	Открыто, в трубе ПВХ
шу	Шлейф управления	KM3.2	2-й этаж, лифтовой холл	AB.3	2-й этаж, лифтовой холл	ВВГнг-FRLS 3х1.5	7	Открыто, в трубе ПВХ
шу	Шлейф управления	KM3.1	3-25-й этажи, межквартирный коридор	SR.1	3-25-й этажи, межквартирный коридор	ВВГнг-FRLS 3х1.5	69	Открыто, в трубе ПВХ
шу	Шлейф управления	KM3.1	3-25-й этажи, межквартирный коридор	AB.1	3-25-й этажи, межквартирный коридор	ВВГнг-FRLS 3х1.5	69	Открыто, в трубе ПВХ
шу	Шлейф управления	KM3.2	3-25-й этажи, лифтовой холл	AB.2	3-25-й этажи, лифтовой холл	ВВГнг-FRLS 3х1.5	69	Открыто, в трубе ПВХ
шу	Шлейф управления	KM3.2	3-25-й этажи, лифтовой холл	AB.3	3-25-й этажи, лифтовой холл	ВВГнг-FRLS 3х1.5	161	Открыто, в трубе ПВХ
шу	Шлейф управления	KM3.1	Тех. чердак, лифтовой холл	AB.1	Тех. чердак, лифтовой холл	ВВГнг-FRLS 3х1.5	3	Открыто, в трубе ПВХ
шу	Шлейф управления	KM3.1	Тех. чердак, лифтовой холл	AB.2	Тех. чердак, лифтовой холл	ВВГнг-FRLS 3х1.5	3	Открыто, в трубе ПВХ
шу	Шлейф управления	KM3.1	Машинное помещение	AB.1	Машинное помещение	ВВГнг-FRLS 3х1.5	7	Открыто, в трубе ПВХ

Примечание

1. Прокладку кабелей и проводов производить после контрольного замера.

Согласовано:

Взамен инв.№

Подпись и дата

Инв.№ подл.

Изм.	Кол.уч.	Лист	№док.	Подпись	Дата

2019-ПС.КЖ

Лист 8

Копировал

Формат А3

Обозначение кабеля	Назначение кабеля	Откуда		Куда		Тип кабеля	Длина, м	Примечание (способ прокладки кабеля)
		Обозначение прибора	Место размещения прибора	Обозначение прибора	Место размещения прибора			
1	2	3	4	5	6	7	8	9
шу	Шлейф управления	КМ3.1	Машинное помещение	АВ.2	Кровля	ВВГнг-FRLS 3х1.5	7	Открыто, в трубе ПВХ
шк	Шлейф контроля	BGB.2	1-й этаж, межквартирный коридор	ВТМ.2	Тех. чердак, лифтовой холл	КПСнг-FRLS 1х2х0.5	3	Открыто, в трубе ПВХ
шк	Шлейф контроля	ARE.1.1	2-25-й этаж, межквартирный коридор	ВТМ.2	Тех. чердак, лифтовой холл	КПСнг-FRLS 1х2х0.5	2	Открыто, в трубе ПВХ
шк	Шлейф контроля	ARE.1.1	2-25-й этаж, межквартирный коридор	BGB.2	2-25-й этаж, лифтовой холл	КПСнг-FRLS 1х2х0.5	8	Открыто, в трубе ПВХ
	Разблокировка замков	КМ4.3	1-й этаж, помещение консьержа	эл.замок	1-й этаж, тамбур 1	КПСнг-FRLS 1х2х1.0	3	Открыто, в трубе ПВХ
	Разблокировка замков	КМ4.3	1-й этаж, помещение консьержа	эл.замок	1-й этаж, тамбур 3	КПСнг-FRLS 1х2х1.0	10	Открыто, в трубе ПВХ
	Разблокировка замков	КМ4.3	1-й этаж, помещение консьержа	эл.замок	1-й этаж, лестничная клетка	КПСнг-FRLS 1х2х1.0	22	Открыто, в трубе ПВХ
	Запуск насосов	КМ4.1	1-й этаж, помещение консьержа	ARK8.1	Техподполье (секция 8)	КПСнг-FRLS 1х2х1.0	135	Открыто, в трубе ПВХ
	информационный	МОСТ-IP-И	1-й этаж, помещение консьержа	ШТЗ (РД СОВ)	1-й этаж, помещение консьержа	UTP 4PR 24AWG CAT5e 305м нг(А)-HF	5	Открыто, в трубе ПВХ

Примечание

1. Прокладку кабелей и проводов производить после контрольного замера.

Согласовано:

Взамен инв.№

Подпись и дата

Инв.№ подл.

Изм.	Кол.уч.	Лист	№док.	Подпись	Дата	2019-ПС.КЖ	Лист 9

Копировал

Формат А3

Обозначение кабеля	Назначение кабеля	Откуда		Куда		Тип кабеля	Длина, м	Примечание (способ прокладки кабеля)
		Обозначение прибора	Место размещения прибора	Обозначение прибора	Место размещения прибора			
1	2	3	4	5	6	7	8	9
Секция №4								
S2	Интерфейс S2	Коммуникатор "Стрелец-Интеграл"	1-й этаж, помещение консьержа	ARK.0	1-й этаж, помещение консьержа	КПСЭнг-FRLS 1х2х1	2	Открыто, в трубе ПВХ
S2	Интерфейс S2	ARK.0	1-й этаж, помещение консьержа	ARS.1	1-й этаж, помещение консьержа	КПСЭнг-FRLS 1х2х1	2	Открыто, в трубе ПВХ
S2	Интерфейс S2	ARS.1	1-й этаж, помещение консьержа	ARK.4-ARK.7	1-й этаж, помещение консьержа	КПСЭнг-FRLS 1х2х1	2	Открыто, в трубе ПВХ
S2	Интерфейс S2	ARK.4-ARK.7	1-й этаж, помещение консьержа	КМ4.1	1-й этаж, помещение консьержа	КПСЭнг-FRLS 1х2х1	2	Открыто, в трубе ПВХ
S2	Интерфейс S2	КМ4.1	1-й этаж, помещение консьержа	КМ4.2	1-й этаж, помещение консьержа	КПСЭнг-FRLS 1х2х1	2	Открыто, в трубе ПВХ
S2	Интерфейс S2	КМ4.2	1-й этаж, помещение консьержа	КМ4.3	1-й этаж, помещение консьержа	КПСЭнг-FRLS 1х2х1	2	Открыто, в трубе ПВХ
S2	Интерфейс S2	КМ4.3	1-й этаж, помещение консьержа	ARE.1	1-й этаж, межквартирный коридор	КПСЭнг-FRLS 1х2х1	20	Открыто, в трубе ПВХ
S2	Интерфейс S2	ARE.1	1-й этаж, межквартирный коридор	КМ3.3	1-й этаж, межквартирный коридор	КПСЭнг-FRLS 1х2х1	10	Открыто, в трубе ПВХ
S2	Интерфейс S2	КМ3.3	1-й этаж, межквартирный коридор	КМ3.1	2-й этаж, межквартирный коридор	КПСЭнг-FRLS 1х2х1	15	Открыто, в трубе ПВХ
S2	Интерфейс S2	КМ3.1	2-й этаж, межквартирный коридор	КМ3.2	2-й этажи, межквартирный коридор	КПСЭнг-FRLS 1х2х1	10	Открыто, в трубе ПВХ
S2	Интерфейс S2	КМ3.2	2-25-й этажи, межквартирный коридор	КМ3.1	3-25-й этажи, межквартирный коридор	КПСЭнг-FRLS 1х2х1	345	Открыто, в трубе ПВХ
S2	Интерфейс S2	КМ3.1	2-25-й этажи, межквартирный коридор	КМ3.2	3-25-й этаж, лифтовой холл	КПСЭнг-FRLS 1х2х1	230	Открыто, в трубе ПВХ
S2	Интерфейс S2	КМ3.2	25-й этаж, лифтовой холл	КМ3.1	Тех.чердак	КПСЭнг-FRLS 1х2х1	15	Открыто, в трубе ПВХ
S2	Интерфейс S2	КМ3.1	Тех.чердак	ARK8.1	Тех.чердак	КПСЭнг-FRLS 1х2х1	10	Открыто, в трубе ПВХ
S2	Интерфейс S2	КМ3.1	Тех.чердак	ARK8.1	Тех.чердак	КПСЭнг-FRLS 1х2х1	10	Открыто, в трубе ПВХ
S2	Интерфейс S2	ARK8.1	Тех.чердак	ARK8.2	Тех.чердак	КПСЭнг-FRLS 1х2х1	2	Открыто, в трубе ПВХ
S2	Интерфейс S2	ARK8.2	Тех.чердак	ARK8.3	Тех.чердак	КПСЭнг-FRLS 1х2х1	2	Открыто, в трубе ПВХ
S2	Интерфейс S2	ARK8.3	Тех.чердак	ARK8.4	Тех.чердак	КПСЭнг-FRLS 1х2х1	2	Открыто, в трубе ПВХ
S2	Интерфейс S2	ARK8.4	Тех.чердак	КМ4.1	Машинное помещение	КПСЭнг-FRLS 1х2х1	20	Открыто, в трубе ПВХ
S2	Интерфейс S2	КМ4.1	Тех.чердак	КМ3.1	Машинное помещение	КПСЭнг-FRLS 1х2х1	5	Открыто, в трубе ПВХ
24V	Питание 24В	ETB1	1-й этаж, помещение консьержа	Коммуникатор "Стрелец-Интеграл"	1-й этаж, помещение консьержа	КПСнг-FRLS 1х2х1.0	2	Открыто, в трубе ПВХ
24V	Питание 24В	Коммуникатор "Стрелец-Интеграл"	1-й этаж, помещение консьержа	ARK.0	1-й этаж, помещение консьержа	КПСнг-FRLS 1х2х1.0	2	Открыто, в трубе ПВХ
24V	Питание 24В	ARK.0	1-й этаж, помещение консьержа	ARS.1	1-й этаж, помещение консьержа	КПСнг-FRLS 1х2х1.0	2	Открыто, в трубе ПВХ
24V	Питание 24В	ETB1	1-й этаж, помещение консьержа	ARK4.-ARK.7	1-й этаж, помещение консьержа	КПСнг-FRLS 1х2х1.0	2	Открыто, в трубе ПВХ
24V	Питание 24В	ARK.4-ARK.7	1-й этаж, помещение консьержа	КМ4.1	1-й этаж, помещение консьержа	КПСнг-FRLS 1х2х1.0	2	Открыто, в трубе ПВХ
24V	Питание 24В	КМ4.1	1-й этаж, помещение консьержа	КМ4.2	1-й этаж, помещение консьержа	КПСнг-FRLS 1х2х1.0	2	Открыто, в трубе ПВХ
24V	Питание 24В	КМ4.2	1-й этаж, помещение консьержа	КМ4.3	1-й этаж, помещение консьержа	КПСнг-FRLS 1х2х1.0	2	Открыто, в трубе ПВХ
24V	Питание 24В	ETB2	1-й этаж, помещение консьержа	ARE.1	1-й этаж, межквартирный коридор	КПСнг-FRLS 1х2х1.0	20	Открыто, в трубе ПВХ
24V	Питание 24В	ARE.1	1-й этаж, межквартирный коридор	КМ3.3	1-й этаж, межквартирный коридор	КПСнг-FRLS 1х2х1.0	10	Открыто, в трубе ПВХ
24V	Питание 24В	КМ3.3	1-й этаж, межквартирный коридор	КМ3.1	2-й этаж, межквартирный коридор	КПСнг-FRLS 1х2х1.0	15	Открыто, в трубе ПВХ
24V	Питание 24В	КМ3.1	2-й этаж, межквартирный коридор	КМ3.2	2-й этаж, лифтовой холл	КПСнг-FRLS 1х2х1.0	10	Открыто, в трубе ПВХ
24V	Питание 24В	КМ3.2	2-25-й этажи, межквартирный коридор	КМ3.1	3-25-й этажи, межквартирный коридор	КПСнг-FRLS 1х2х1.0	345	Открыто, в трубе ПВХ
24V	Питание 24В	КМ3.1	2-25-й этажи, межквартирный коридор	КМ3.2	3-25-й этажи, межквартирный коридор	КПСнг-FRLS 1х2х1.0	230	Открыто, в трубе ПВХ
24V	Питание 24В	ETB3	Тех.чердак	КМ3.1	Тех.чердак	КПСнг-FRLS 1х2х1.0	10	Открыто, в трубе ПВХ

Примечание

1. Прокладку кабелей и проводов производить после контрольного замера.

Согласовано:

Взамен инв.№

Подпись и дата

Инв.№ подл.

Изм.	Кол.уч.	Лист	№док.	Подпись	Дата

2019-ПС.КЖ

Лист 10

Копировал

Формат А3

Обозначение кабеля	Назначение кабеля	Откуда		Куда		Тип кабеля	Длина, м	Примечание (способ прокладки кабеля)
		Обозначение прибора	Место размещения прибора	Обозначение прибора	Место размещения прибора			
1	2	3	4	5	6	7	8	9
24V	Питание 24В	ETB3	Тех.чердак	ARK8.1	Тех.чердак	КПСнг-FRLS 1х2х1.0	10	Открыто, в трубе ПВХ
24V	Питание 24В	ARK8.1	Тех.чердак	ARK8.2	Тех.чердак	КПСнг-FRLS 1х2х1.0	2	Открыто, в трубе ПВХ
24V	Питание 24В	ARK8.2	Тех.чердак	ARK8.3	Тех.чердак	КПСнг-FRLS 1х2х1.0	2	Открыто, в трубе ПВХ
24V	Питание 24В	ARK8.3	Тех.чердак	ARK8.4	Тех.чердак	КПСнг-FRLS 1х2х1.0	2	Открыто, в трубе ПВХ
24V	Питание 24В	ARK8.4	Тех.чердак	KM4.1	Машинное помещение	КПСнг-FRLS 1х2х1.0	20	Открыто, в трубе ПВХ
24V	Питание 24В	KM4.1	Тех.чердак	KM3.1	Машинное помещение	КПСнг-FRLS 1х2х1.0	5	Открыто, в трубе ПВХ
шк	Шлейф контроля	KM3.2	1-й этаж, межквартирный коридор	SR.1	1-й этаж, межквартирный коридор	КПСнг-FRLS 1х2х0.5	3	Открыто, в трубе ПВХ
шк	Шлейф контроля	KM3.2	1-й этаж, межквартирный коридор	AB.1	1-й этаж, межквартирный коридор	КПСнг-FRLS 1х2х0.5	3	Открыто, в трубе ПВХ
шк	Шлейф контроля	KM3.1	2-й этаж, межквартирный коридор	SR.1	2-й этаж, межквартирный коридор	КПСнг-FRLS 1х2х0.5	3	Открыто, в трубе ПВХ
шк	Шлейф контроля	KM3.1	2-й этаж, межквартирный коридор	AB.1	2-й этаж, межквартирный коридор	КПСнг-FRLS 1х2х0.5	3	Открыто, в трубе ПВХ
шк	Шлейф контроля	KM3.2	2-й этаж, лифтовой холл	AB.2	2-й этаж, лифтовой холл	КПСнг-FRLS 1х2х0.5	3	Открыто, в трубе ПВХ
шк	Шлейф контроля	KM3.2	2-й этаж, лифтовой холл	AB.3	2-й этаж, лифтовой холл	КПСнг-FRLS 1х2х0.5	7	Открыто, в трубе ПВХ
шк	Шлейф контроля	KM3.1	3-25-й этажи, межквартирный коридор	SR.1	3-25-й этажи, межквартирный коридор	КПСнг-FRLS 1х2х0.5	69	Открыто, в трубе ПВХ
шк	Шлейф контроля	KM3.1	3-25-й этажи, межквартирный коридор	AB.1	3-25-й этажи, межквартирный коридор	КПСнг-FRLS 1х2х0.5	69	Открыто, в трубе ПВХ
шк	Шлейф контроля	KM3.2	3-25-й этажи, лифтовой холл	SR.1	3-25-й этажи, лифтовой холл	КПСнг-FRLS 1х2х0.5	69	Открыто, в трубе ПВХ
шк	Шлейф контроля	KM3.2	3-25-й этажи, лифтовой холл	AB.1	3-25-й этажи, лифтовой холл	КПСнг-FRLS 1х2х0.5	161	Открыто, в трубе ПВХ
шк	Шлейф контроля	KM3.1	Тех. чердак, лифтовой холл	AB.1	Тех. чердак, лифтовой холл	КПСнг-FRLS 1х2х0.5	3	Открыто, в трубе ПВХ
шк	Шлейф контроля	KM3.1	Тех. чердак, лифтовой холл	AB.2	Тех. чердак, лифтовой холл	КПСнг-FRLS 1х2х0.5	3	Открыто, в трубе ПВХ
шк	Шлейф контроля	KM3.1	Машинное помещение	AB.1	Машинное помещение	КПСнг-FRLS 1х2х0.5	7	Открыто, в трубе ПВХ
шк	Шлейф контроля	KM3.1	Машинное помещение	AB.2	Кровля	КПСнг-FRLS 1х2х0.5	7	Открыто, в трубе ПВХ
шу	Шлейф управления	KM3.2	1-й этаж, межквартирный коридор	SR.1	1-й этаж, межквартирный коридор	ВВГнг-FRLS 3х1.5	3	Открыто, в трубе ПВХ
шу	Шлейф управления	KM3.2	1-й этаж, межквартирный коридор	AB.1	1-й этаж, межквартирный коридор	ВВГнг-FRLS 3х1.5	3	Открыто, в трубе ПВХ
шу	Шлейф управления	KM3.1	2-й этаж, межквартирный коридор	SR.1	2-й этаж, межквартирный коридор	ВВГнг-FRLS 3х1.5	3	Открыто, в трубе ПВХ
шу	Шлейф управления	KM3.1	2-й этаж, межквартирный коридор	AB.1	2-й этаж, межквартирный коридор	ВВГнг-FRLS 3х1.5	3	Открыто, в трубе ПВХ
шу	Шлейф управления	KM3.2	2-й этаж, лифтовой холл	AB.2	2-й этаж, лифтовой холл	ВВГнг-FRLS 3х1.5	3	Открыто, в трубе ПВХ
шу	Шлейф управления	KM3.2	2-й этаж, лифтовой холл	AB.3	2-й этаж, лифтовой холл	ВВГнг-FRLS 3х1.5	7	Открыто, в трубе ПВХ
шу	Шлейф управления	KM3.1	3-25-й этажи, межквартирный коридор	SR.1	3-25-й этажи, межквартирный коридор	ВВГнг-FRLS 3х1.5	69	Открыто, в трубе ПВХ
шу	Шлейф управления	KM3.1	3-25-й этажи, межквартирный коридор	AB.1	3-25-й этажи, межквартирный коридор	ВВГнг-FRLS 3х1.5	69	Открыто, в трубе ПВХ
шу	Шлейф управления	KM3.2	3-25-й этажи, лифтовой холл	AB.2	3-25-й этажи, лифтовой холл	ВВГнг-FRLS 3х1.5	69	Открыто, в трубе ПВХ
шу	Шлейф управления	KM3.2	3-25-й этажи, лифтовой холл	AB.3	3-25-й этажи, лифтовой холл	ВВГнг-FRLS 3х1.5	161	Открыто, в трубе ПВХ
шу	Шлейф управления	KM3.1	Тех. чердак, лифтовой холл	AB.1	Тех. чердак, лифтовой холл	ВВГнг-FRLS 3х1.5	3	Открыто, в трубе ПВХ
шу	Шлейф управления	KM3.1	Тех. чердак, лифтовой холл	AB.2	Тех. чердак, лифтовой холл	ВВГнг-FRLS 3х1.5	3	Открыто, в трубе ПВХ
шу	Шлейф управления	KM3.1	Машинное помещение	AB.1	Машинное помещение	ВВГнг-FRLS 3х1.5	7	Открыто, в трубе ПВХ

Примечание

1. Прокладку кабелей и проводов производить после контрольного замера.

Согласовано:

Взамен инв.№

Подпись и дата

Инв.№ подл.

Изм.	Кол.уч.	Лист	№док.	Подпись	Дата

Обозначение кабеля	Назначение кабеля	Откуда		Куда		Тип кабеля	Длина, м	Примечание (способ прокладки кабеля)
		Обозначение прибора	Место размещения прибора	Обозначение прибора	Место размещения прибора			
1	2	3	4	5	6	7	8	9
шу	Шлейф управления	КМ3.1	Машинное помещение	АВ.2	Кровля	ВВГнг-FRLS 3х1.5	7	Открыто, в трубе ПВХ
шк	Шлейф контроля	BGB.2	1-й этаж, межквартирный коридор	BTM.2	Тех. чердак, лифтовой холл	КПСнг-FRLS 1х2х0.5	3	Открыто, в трубе ПВХ
шк	Шлейф контроля	ARE.1.1	2-25-й этаж, межквартирный коридор	BTM.2	Тех. чердак, лифтовой холл	КПСнг-FRLS 1х2х0.5	2	Открыто, в трубе ПВХ
шк	Шлейф контроля	ARE.1.1	2-25-й этаж, межквартирный коридор	BGB.2	2-25-й этаж, лифтовой холл	КПСнг-FRLS 1х2х0.5	8	Открыто, в трубе ПВХ
	Разблокировка замков	КМ4.3	1-й этаж, помещение консьержа	эл.замок	1-й этаж, тамбур 1	КПСнг-FRLS 1х2х1.0	3	Открыто, в трубе ПВХ
	Разблокировка замков	КМ4.3	1-й этаж, помещение консьержа	эл.замок	1-й этаж, тамбур 3	КПСнг-FRLS 1х2х1.0	10	Открыто, в трубе ПВХ
	Разблокировка замков	КМ4.3	1-й этаж, помещение консьержа	эл.замок	1-й этаж, лестничная клетка	КПСнг-FRLS 1х2х1.0	22	Открыто, в трубе ПВХ
	Запуск насосов	КМ4.1	1-й этаж, помещение консьержа	ARK8.1	Техподполье (секция 8)	КПСнг-FRLS 1х2х1.0	115	Открыто, в трубе ПВХ
сигнал	Сигнал "Пожар" секция 1	ARK8.1	1-й этаж, помещение консьержа	КМ4.2	1-й этаж, помещение консьержа (секция 1)	КПСнг-FRLS 1х2х1.0	105	Открыто, в трубе ПВХ
сигнал	Сигнал "Неисправность" секция 1	ARK8.1	1-й этаж, помещение консьержа	КМ4.2	1-й этаж, помещение консьержа (секция 1)	КПСнг-FRLS 1х2х1.0	105	Открыто, в трубе ПВХ
сигнал	Сигнал "Пожар" секция 2	ARK8.1	1-й этаж, помещение консьержа	КМ4.2	1-й этаж, помещение консьержа (секция 2)	КПСнг-FRLS 1х2х1.0	80	Открыто, в трубе ПВХ
сигнал	Сигнал "Неисправность" секция 2	ARK8.1	1-й этаж, помещение консьержа	КМ4.2	1-й этаж, помещение консьержа (секция 2)	КПСнг-FRLS 1х2х1.0	80	Открыто, в трубе ПВХ
сигнал	Сигнал "Пожар" секция 3	ARK8.1	1-й этаж, помещение консьержа	КМ4.2	1-й этаж, помещение консьержа (секция 3)	КПСнг-FRLS 1х2х1.0	70	Открыто, в трубе ПВХ
сигнал	Сигнал "Неисправность" секция 3	ARK8.1	1-й этаж, помещение консьержа	КМ4.2	1-й этаж, помещение консьержа (секция 3)	КПСнг-FRLS 1х2х1.0	70	Открыто, в трубе ПВХ
сигнал	Сигнал "Пожар" секция 4	ARK8.1	1-й этаж, помещение консьержа	КМ4.2	1-й этаж, помещение консьержа (секция 4)	КПСнг-FRLS 1х2х1.0	2	Открыто, в трубе ПВХ
сигнал	Сигнал "Неисправность" секция 4	ARK8.1	1-й этаж, помещение консьержа	КМ4.2	1-й этаж, помещение консьержа (секция 4)	КПСнг-FRLS 1х2х1.0	2	Открыто, в трубе ПВХ
S2	Интерфейс S2	ARK8.1	1-й этаж, помещение консьержа	ARK8.1	1-й этаж, помещение консьержа (секция 6)	КПСЭнг-FRLS 1х2х1	110	Открыто, в трубе ПВХ
	информационный	МОСТ-IP-И	1-й этаж, помещение консьержа	ШТ4 (РД СОВ)	1-й этаж, помещение консьержа	UTP 4PR 24AWG CAT5e 305м нг(А)-HF	5	Открыто, в трубе ПВХ

Примечание

1. Прокладку кабелей и проводов производить после контрольного замера.

Согласовано:

Взамен инв.№

Подпись и дата

Инв.№ подл.

Изм.	Кол.уч.	Лист	№док.	Подпись	Дата	2019-ПС.КЖ	Лист 12

Копировал

Формат А3

Обозначение кабеля	Назначение кабеля	Откуда		Куда		Тип кабеля	Длина, м	Примечание (способ прокладки кабеля)
		Обозначение прибора	Место размещения прибора	Обозначение прибора	Место размещения прибора			
1	2	3	4	5	6	7	8	9
Секция №5								
S2	Интерфейс S2	Коммуникатор "Стрелец-Интеграл"	1-й этаж, помещение консьержа	ARK.0	1-й этаж, помещение консьержа	КПСЭнг-FRLS 1х2х1	2	Открыто, в трубе ПВХ
S2	Интерфейс S2	ARK.0	1-й этаж, помещение консьержа	ARS.1	1-й этаж, помещение консьержа	КПСЭнг-FRLS 1х2х1	2	Открыто, в трубе ПВХ
S2	Интерфейс S2	ARS.1	1-й этаж, помещение консьержа	ARK.4-ARK.7	1-й этаж, помещение консьержа	КПСЭнг-FRLS 1х2х1	2	Открыто, в трубе ПВХ
S2	Интерфейс S2	ARK.4-ARK.7	1-й этаж, помещение консьержа	КМ4.1	1-й этаж, помещение консьержа	КПСЭнг-FRLS 1х2х1	2	Открыто, в трубе ПВХ
S2	Интерфейс S2	КМ4.1	1-й этаж, помещение консьержа	КМ4.2	1-й этаж, помещение консьержа	КПСЭнг-FRLS 1х2х1	2	Открыто, в трубе ПВХ
S2	Интерфейс S2	КМ4.2	1-й этаж, помещение консьержа	КМ4.3	1-й этаж, помещение консьержа	КПСЭнг-FRLS 1х2х1	2	Открыто, в трубе ПВХ
S2	Интерфейс S2	КМ4.3	1-й этаж, помещение консьержа	ARE.1	1-й этаж, межквартирный коридор	КПСЭнг-FRLS 1х2х1	20	Открыто, в трубе ПВХ
S2	Интерфейс S2	ARE.1	1-й этаж, межквартирный коридор	КМ3.3	1-й этаж, межквартирный коридор	КПСЭнг-FRLS 1х2х1	10	Открыто, в трубе ПВХ
S2	Интерфейс S2	КМ3.3	1-й этаж, межквартирный коридор	КМ3.1	2-й этаж, межквартирный коридор	КПСЭнг-FRLS 1х2х1	15	Открыто, в трубе ПВХ
S2	Интерфейс S2	КМ3.1	2-й этаж, межквартирный коридор	КМ3.2	2-25-й этажи, межквартирный коридор	КПСЭнг-FRLS 1х2х1	10	Открыто, в трубе ПВХ
S2	Интерфейс S2	КМ3.2	2-25-й этажи, межквартирный коридор	КМ3.1	2-25-й этажи, межквартирный коридор	КПСЭнг-FRLS 1х2х1	345	Открыто, в трубе ПВХ
S2	Интерфейс S2	КМ3.1	2-25-й этажи, межквартирный коридор	КМ3.2	25-й этаж, лифтовой холл	КПСЭнг-FRLS 1х2х1	230	Открыто, в трубе ПВХ
S2	Интерфейс S2	КМ3.2	25-й этаж, лифтовой холл	КМ3.1	Тех.чердак	КПСЭнг-FRLS 1х2х1	15	Открыто, в трубе ПВХ
S2	Интерфейс S2	КМ3.1	Тех.чердак	ARK8.1	Тех.чердак	КПСЭнг-FRLS 1х2х1	10	Открыто, в трубе ПВХ
S2	Интерфейс S2	ARK8.1	Тех.чердак	ARK8.2	Тех.чердак	КПСЭнг-FRLS 1х2х1	2	Открыто, в трубе ПВХ
S2	Интерфейс S2	ARK8.2	Тех.чердак	ARK8.3	Тех.чердак	КПСЭнг-FRLS 1х2х1	2	Открыто, в трубе ПВХ
S2	Интерфейс S2	ARK8.3	Тех.чердак	ARK8.4	Тех.чердак	КПСЭнг-FRLS 1х2х1	2	Открыто, в трубе ПВХ
S2	Интерфейс S2	ARK8.4	Тех.чердак	КМ4.1	Машинное помещение	КПСЭнг-FRLS 1х2х1	20	Открыто, в трубе ПВХ
S2	Интерфейс S2	КМ4.1	Тех.чердак	КМ3.1	Коридор (выход на кровлю)	КПСЭнг-FRLS 1х2х1	10	Открыто, в трубе ПВХ
24V	Питание 24В	ETB1	1-й этаж, помещение консьержа	Коммуникатор "Стрелец-Интеграл"	1-й этаж, помещение консьержа	КПСнг-FRLS 1х2х1.0	2	Открыто, в трубе ПВХ
24V	Питание 24В	Коммуникатор "Стрелец-Интеграл"	1-й этаж, помещение консьержа	ARK.0	1-й этаж, помещение консьержа	КПСнг-FRLS 1х2х1.0	2	Открыто, в трубе ПВХ
24V	Питание 24В	ARK.0	1-й этаж, помещение консьержа	ARS.1	1-й этаж, помещение консьержа	КПСнг-FRLS 1х2х1.0	2	Открыто, в трубе ПВХ
24V	Питание 24В	ETB1	1-й этаж, помещение консьержа	ARK4.-ARK.7	1-й этаж, помещение консьержа	КПСнг-FRLS 1х2х1.0	2	Открыто, в трубе ПВХ
24V	Питание 24В	ARK.4-ARK.7	1-й этаж, помещение консьержа	КМ4.1	1-й этаж, помещение консьержа	КПСнг-FRLS 1х2х1.0	2	Открыто, в трубе ПВХ
24V	Питание 24В	КМ4.1	1-й этаж, помещение консьержа	КМ4.2	1-й этаж, помещение консьержа	КПСнг-FRLS 1х2х1.0	2	Открыто, в трубе ПВХ
24V	Питание 24В	КМ4.2	1-й этаж, помещение консьержа	КМ4.3	1-й этаж, помещение консьержа	КПСнг-FRLS 1х2х1.0	2	Открыто, в трубе ПВХ
24V	Питание 24В	ETB2	1-й этаж, помещение консьержа	ARE.1	1-й этаж, межквартирный коридор	КПСнг-FRLS 1х2х1.0	20	Открыто, в трубе ПВХ
24V	Питание 24В	ARE.1	1-й этаж, межквартирный коридор	КМ3.3	1-й этаж, межквартирный коридор	КПСнг-FRLS 1х2х1.0	10	Открыто, в трубе ПВХ
24V	Питание 24В	КМ3.3	1-й этаж, межквартирный коридор	КМ3.1	2-й этаж, межквартирный коридор	КПСнг-FRLS 1х2х1.0	15	Открыто, в трубе ПВХ
24V	Питание 24В	КМ3.1	2-й этаж, межквартирный коридор	КМ3.2	2-й этаж, лифтовой холл	КПСнг-FRLS 1х2х1.0	10	Открыто, в трубе ПВХ
24V	Питание 24В	КМ3.2	2-25-й этажи, межквартирный коридор	КМ3.1	3-25-й этажи, межквартирный коридор	КПСнг-FRLS 1х2х1.0	345	Открыто, в трубе ПВХ
24V	Питание 24В	КМ3.1	2-25-й этажи, межквартирный коридор	КМ3.2	3-25-й этажи, межквартирный коридор	КПСнг-FRLS 1х2х1.0	230	Открыто, в трубе ПВХ
24V	Питание 24В	ETB3	Тех.чердак	КМ3.1	Тех.чердак	КПСнг-FRLS 1х2х1.0	10	Открыто, в трубе ПВХ

Согласовано:

Взамен инв.№

Подпись и дата

Инв.№ подл.

Примечание

1. Прокладку кабелей и проводов производить после контрольного замера.

Обозначение кабеля	Назначение кабеля	Откуда		Куда		Тип кабеля	Длина, м	Примечание (способ прокладки кабеля)
		Обозначение прибора	Место размещения прибора	Обозначение прибора	Место размещения прибора			
1	2	3	4	5	6	7	8	9
24V	Питание 24В	ETB3	Тех.чердак	ARK8.1	Тех.чердак	КПСнг-FRLS 1х2х1.0	10	Открыто, в трубе ПВХ
24V	Питание 24В	ARK8.1	Тех.чердак	ARK8.2	Тех.чердак	КПСнг-FRLS 1х2х1.0	2	Открыто, в трубе ПВХ
24V	Питание 24В	ARK8.2	Тех.чердак	ARK8.3	Тех.чердак	КПСнг-FRLS 1х2х1.0	2	Открыто, в трубе ПВХ
24V	Питание 24В	ARK8.3	Тех.чердак	ARK8.4	Тех.чердак	КПСнг-FRLS 1х2х1.0	2	Открыто, в трубе ПВХ
24V	Питание 24В	ARK8.4	Тех.чердак	KM4.1	Машинное помещение	КПСнг-FRLS 1х2х1.0	20	Открыто, в трубе ПВХ
24V	Питание 24В	KM4.1	Машинное помещение	KM3.1	Коридор (выход на кровлю)	КПСнг-FRLS 1х2х1.0	10	Открыто, в трубе ПВХ
шк	Шлейф контроля	KM3.2	1-й этаж, межквартирный коридор	SR.1	1-й этаж, межквартирный коридор	КПСнг-FRLS 1х2х0.5	3	Открыто, в трубе ПВХ
шк	Шлейф контроля	KM3.2	1-й этаж, межквартирный коридор	AB.1	1-й этаж, межквартирный коридор	КПСнг-FRLS 1х2х0.5	3	Открыто, в трубе ПВХ
шк	Шлейф контроля	KM3.1	2-й этаж, межквартирный коридор	SR.1	2-й этаж, межквартирный коридор	КПСнг-FRLS 1х2х0.5	3	Открыто, в трубе ПВХ
шк	Шлейф контроля	KM3.1	2-й этаж, межквартирный коридор	AB.1	2-й этаж, межквартирный коридор	КПСнг-FRLS 1х2х0.5	3	Открыто, в трубе ПВХ
шк	Шлейф контроля	KM3.2	2-й этаж, лифтовой холл	AB.2	2-й этаж, лифтовой холл	КПСнг-FRLS 1х2х0.5	3	Открыто, в трубе ПВХ
шк	Шлейф контроля	KM3.2	2-й этаж, лифтовой холл	AB.3	2-й этаж, лифтовой холл	КПСнг-FRLS 1х2х0.5	7	Открыто, в трубе ПВХ
шк	Шлейф контроля	KM3.1	3-25-й этажи, межквартирный коридор	SR.1	3-25-й этажи, межквартирный коридор	КПСнг-FRLS 1х2х0.5	69	Открыто, в трубе ПВХ
шк	Шлейф контроля	KM3.1	3-25-й этажи, межквартирный коридор	AB.1	3-25-й этажи, межквартирный коридор	КПСнг-FRLS 1х2х0.5	69	Открыто, в трубе ПВХ
шк	Шлейф контроля	KM3.2	3-25-й этажи, лифтовой холл	AB.2	3-25-й этажи, лифтовой холл	КПСнг-FRLS 1х2х0.5	69	Открыто, в трубе ПВХ
шк	Шлейф контроля	KM3.2	3-25-й этажи, лифтовой холл	AB.3	3-25-й этажи, лифтовой холл	КПСнг-FRLS 1х2х0.5	161	Открыто, в трубе ПВХ
шк	Шлейф контроля	KM3.1	Тех. чердак, лифтовой холл	AB.1	Тех. чердак, лифтовой холл	КПСнг-FRLS 1х2х0.5	3	Открыто, в трубе ПВХ
шк	Шлейф контроля	KM3.1	Тех. чердак, лифтовой холл	AB.2	Тех. чердак, лифтовой холл	КПСнг-FRLS 1х2х0.5	3	Открыто, в трубе ПВХ
шк	Шлейф контроля	KM3.1	Коридор (выход на кровлю)	AB.1	Коридор (выход на кровлю)	КПСнг-FRLS 1х2х0.5	10	Открыто, в трубе ПВХ
шк	Шлейф контроля	KM3.1	Коридор (выход на кровлю)	AB.2	Кровля	КПСнг-FRLS 1х2х0.5	10	Открыто, в трубе ПВХ
шу	Шлейф управления	KM3.2	1-й этаж, межквартирный коридор	SR.1	1-й этаж, межквартирный коридор	ВВГнг-FRLS 3х1.5	3	Открыто, в трубе ПВХ
шу	Шлейф управления	KM3.2	1-й этаж, межквартирный коридор	AB.1	1-й этаж, межквартирный коридор	ВВГнг-FRLS 3х1.5	3	Открыто, в трубе ПВХ
шу	Шлейф управления	KM3.1	2-й этаж, межквартирный коридор	SR.1	2-й этаж, межквартирный коридор	ВВГнг-FRLS 3х1.5	3	Открыто, в трубе ПВХ
шу	Шлейф управления	KM3.1	2-й этаж, межквартирный коридор	AB.1	2-й этаж, межквартирный коридор	ВВГнг-FRLS 3х1.5	3	Открыто, в трубе ПВХ
шу	Шлейф управления	KM3.2	2-й этаж, лифтовой холл	AB.2	2-й этаж, лифтовой холл	ВВГнг-FRLS 3х1.5	3	Открыто, в трубе ПВХ
шу	Шлейф управления	KM3.2	2-й этаж, лифтовой холл	AB.3	2-й этаж, лифтовой холл	ВВГнг-FRLS 3х1.5	7	Открыто, в трубе ПВХ
шу	Шлейф управления	KM3.1	3-25-й этажи, межквартирный коридор	SR.1	3-25-й этажи, межквартирный коридор	ВВГнг-FRLS 3х1.5	69	Открыто, в трубе ПВХ
шу	Шлейф управления	KM3.1	3-25-й этажи, межквартирный коридор	AB.1	3-25-й этажи, межквартирный коридор	ВВГнг-FRLS 3х1.5	69	Открыто, в трубе ПВХ
шу	Шлейф управления	KM3.2	3-25-й этажи, лифтовой холл	AB.2	3-25-й этажи, лифтовой холл	ВВГнг-FRLS 3х1.5	69	Открыто, в трубе ПВХ
шу	Шлейф управления	KM3.2	3-25-й этажи, лифтовой холл	AB.3	3-25-й этажи, лифтовой холл	ВВГнг-FRLS 3х1.5	161	Открыто, в трубе ПВХ
шу	Шлейф управления	KM3.1	Тех. чердак, лифтовой холл	AB.1	Тех. чердак, лифтовой холл	ВВГнг-FRLS 3х1.5	3	Открыто, в трубе ПВХ
шу	Шлейф управления	KM3.1	Тех. чердак, лифтовой холл	AB.2	Тех. чердак, лифтовой холл	ВВГнг-FRLS 3х1.5	3	Открыто, в трубе ПВХ
шу	Шлейф управления	KM3.1	Машинное помещение	AB.1	Машинное помещение	ВВГнг-FRLS 3х1.5	7	Открыто, в трубе ПВХ

Примечание

1. Прокладку кабелей и проводов производить после контрольного замера.

Согласовано:

Взамен инв.№

Подпись и дата

Инв.№ подл.

Изм.	Кол.уч.	Лист	№док.	Подпись	Дата

2019-ПС.КЖ

Лист 14

Копировал

Формат А3

Обозначение кабеля	Назначение кабеля	Откуда		Куда		Тип кабеля	Длина, м	Примечание (способ прокладки кабеля)
		Обозначение прибора	Место размещения прибора	Обозначение прибора	Место размещения прибора			
1	2	3	4	5	6	7	8	9
шу	Шлейф управления	КМ3.1	Коридор (выход на крашу)	АВ.1	Коридор (выход на крышу)	ВВГнг-FRLS 3х1.5	10	Открыто, в трубе ПВХ
шу	Шлейф управления	КМ3.1	Коридор (выход на крашу)	АВ.2	Кровля	ВВГнг-FRLS 3х1.5	10	Открыто, в трубе ПВХ
шк	Шлейф контроля	BGB.2	1-й этаж, межквартирный коридор	BTM.2	1-й этаж, межквартирный коридор	КПСнг-FRLS 1х2х0.5	3	Открыто, в трубе ПВХ
шк	Шлейф контроля	ARE.1.1	2-25-й этаж, межквартирный коридор	BTM.2	2-25-й этаж, межквартирный коридор	КПСнг-FRLS 1х2х0.5	2	Открыто, в трубе ПВХ
шк	Шлейф контроля	ARE.1.1	2-25-й этаж, межквартирный коридор	BGB.1	2-25-й этаж, лифтовой холл	КПСнг-FRLS 1х2х0.5	4	Открыто, в трубе ПВХ
	Разблокировка замков	КМ4.3	1-й этаж, помещение консьержа	эл.замок	1-й этаж, тамбур 1	КПСнг-FRLS 1х2х1.0	3	Открыто, в трубе ПВХ
	Разблокировка замков	КМ4.3	1-й этаж, помещение консьержа	эл.замок	1-й этаж, тамбур 3	КПСнг-FRLS 1х2х1.0	10	Открыто, в трубе ПВХ
	Разблокировка замков	КМ4.3	1-й этаж, помещение консьержа	эл.замок	1-й этаж, лестничная клетка	КПСнг-FRLS 1х2х1.0	22	Открыто, в трубе ПВХ
	Запуск насосов	КМ4.1	1-й этаж, помещение консьержа	ARK8.1	Техподполье (секция 8)	КПСнг-FRLS 1х2х1.0	95	Открыто, в трубе ПВХ
	информационный	МОСТ-IP-И	1-й этаж, помещение консьержа	ШТ5 (РД СОВ)	1-й этаж, помещение СС	UTP 4PR 24AWG CAT5e 305м нг(А)-HF	15	Открыто, в трубе ПВХ

Согласовано:

Взамен инв.№

Подпись и дата

Инв.№ подл.

Примечание

1. Прокладку кабелей и проводов производить после контрольного замера.

Обозначение кабеля	Назначение кабеля	Откуда		Куда		Тип кабеля	Длина, м	Примечание (способ прокладки кабеля)
		Обозначение прибора	Место размещения прибора	Обозначение прибора	Место размещения прибора			
1	2	3	4	5	6	7	8	9
Секция №6								
S2	Интерфейс S2	Коммуникатор "Стрелец-Интеграл"	1-й этаж, помещение консьержа	ARK.0	1-й этаж, помещение консьержа	КПСЭнг-FRLS 1х2х1	2	Открыто, в трубе ПВХ
S2	Интерфейс S2	ARK.0	1-й этаж, помещение консьержа	ARS.1	1-й этаж, помещение консьержа	КПСЭнг-FRLS 1х2х1	2	Открыто, в трубе ПВХ
S2	Интерфейс S2	ARS.1	1-й этаж, помещение консьержа	ARK.4-ARK.7	1-й этаж, помещение консьержа	КПСЭнг-FRLS 1х2х1	2	Открыто, в трубе ПВХ
S2	Интерфейс S2	ARK.4-ARK.7	1-й этаж, помещение консьержа	КМ4.1	1-й этаж, помещение консьержа	КПСЭнг-FRLS 1х2х1	2	Открыто, в трубе ПВХ
S2	Интерфейс S2	КМ4.1	1-й этаж, помещение консьержа	КМ4.2	1-й этаж, помещение консьержа	КПСЭнг-FRLS 1х2х1	2	Открыто, в трубе ПВХ
S2	Интерфейс S2	КМ4.2	1-й этаж, помещение консьержа	КМ4.3	1-й этаж, помещение консьержа	КПСЭнг-FRLS 1х2х1	2	Открыто, в трубе ПВХ
S2	Интерфейс S2	КМ4.3	1-й этаж, помещение консьержа	ARE.1	1-й этаж, межквартирный коридор	КПСЭнг-FRLS 1х2х1	20	Открыто, в трубе ПВХ
S2	Интерфейс S2	ARE.1	1-й этаж, межквартирный коридор	КМ3.3	2-й этаж, межквартирный коридор	КПСЭнг-FRLS 1х2х1	15	Открыто, в трубе ПВХ
S2	Интерфейс S2	КМ3.1	2-й этаж, межквартирный коридор	КМ3.1	2-й этаж, лифтовый холл	КПСЭнг-FRLS 1х2х1	10	Открыто, в трубе ПВХ
S2	Интерфейс S2	КМ3.2	2-25-й этажи, межквартирный коридор	КМ3.1	3-25-й этажи, межквартирный коридор	КПСЭнг-FRLS 1х2х1	345	Открыто, в трубе ПВХ
S2	Интерфейс S2	КМ3.1	2-25-й этажи, межквартирный коридор	КМ3.2	3-25-й этаж, лифтовой холл	КПСЭнг-FRLS 1х2х1	230	Открыто, в трубе ПВХ
S2	Интерфейс S2	КМ3.2	25-й этаж, лифтовой холл	КМ3.1	Тех.чердак	КПСЭнг-FRLS 1х2х1	15	Открыто, в трубе ПВХ
S2	Интерфейс S2	КМ3.1	Тех.чердак	ARK8.1	Тех.чердак	КПСЭнг-FRLS 1х2х1	10	Открыто, в трубе ПВХ
S2	Интерфейс S2	ARK8.1	Тех.чердак	ARK8.2	Тех.чердак	КПСЭнг-FRLS 1х2х1	2	Открыто, в трубе ПВХ
S2	Интерфейс S2	ARK8.2	Тех.чердак	ARK8.3	Тех.чердак	КПСЭнг-FRLS 1х2х1	2	Открыто, в трубе ПВХ
S2	Интерфейс S2	ARK8.3	Тех.чердак	ARK8.4	Тех.чердак	КПСЭнг-FRLS 1х2х1	2	Открыто, в трубе ПВХ
S2	Интерфейс S2	ARK8.4	Тех.чердак	КМ4.1	Машинное помещение	КПСЭнг-FRLS 1х2х1	20	Открыто, в трубе ПВХ
S2	Интерфейс S2	КМ4.1	Машинное помещение	КМ3.1	Машинное помещение	КПСЭнг-FRLS 1х2х1	5	Открыто, в трубе ПВХ
24V	Питание 24В	ETB1	1-й этаж, помещение консьержа	Коммуникатор "Стрелец-Интеграл"	1-й этаж, помещение консьержа	КПСнг-FRLS 1х2х1.0	2	Открыто, в трубе ПВХ
24V	Питание 24В	Коммуникатор "Стрелец-Интеграл"	1-й этаж, помещение консьержа	ARK.0	1-й этаж, помещение консьержа	КПСнг-FRLS 1х2х1.0	2	Открыто, в трубе ПВХ
24V	Питание 24В	ARK.0	1-й этаж, помещение консьержа	ARS.1	1-й этаж, помещение консьержа	КПСнг-FRLS 1х2х1.0	2	Открыто, в трубе ПВХ
24V	Питание 24В	ETB1	1-й этаж, помещение консьержа	ARK4.-ARK.7	1-й этаж, помещение консьержа	КПСнг-FRLS 1х2х1.0	2	Открыто, в трубе ПВХ
24V	Питание 24В	ARK.4-ARK.7	1-й этаж, помещение консьержа	КМ4.1	1-й этаж, помещение консьержа	КПСнг-FRLS 1х2х1.0	2	Открыто, в трубе ПВХ
24V	Питание 24В	КМ4.1	1-й этаж, помещение консьержа	КМ4.2	1-й этаж, помещение консьержа	КПСнг-FRLS 1х2х1.0	2	Открыто, в трубе ПВХ
24V	Питание 24В	КМ4.2	1-й этаж, помещение консьержа	КМ4.3	1-й этаж, помещение консьержа	КПСнг-FRLS 1х2х1.0	2	Открыто, в трубе ПВХ
24V	Питание 24В	ETB2	1-й этаж, помещение консьержа	ARE.1	1-й этаж, межквартирный коридор	КПСнг-FRLS 1х2х1.0	20	Открыто, в трубе ПВХ
24V	Питание 24В	ARE.1	1-й этаж, межквартирный коридор	КМ3.3	2-й этаж, межквартирный коридор	КПСнг-FRLS 1х2х1.0	15	Открыто, в трубе ПВХ
24V	Питание 24В	КМ3.1	1-й этаж, межквартирный коридор	КМ3.1	2-й этаж, лифтовый холл	КПСнг-FRLS 1х2х1.0	10	Открыто, в трубе ПВХ
24V	Питание 24В	КМ3.2	2-25-й этажи, межквартирный коридор	КМ3.1	3-25-й этажи, межквартирный коридор	КПСнг-FRLS 1х2х1.0	345	Открыто, в трубе ПВХ
24V	Питание 24В	КМ3.1	2-25-й этажи, межквартирный коридор	КМ3.2	3-25-й этажи, межквартирный коридор	КПСнг-FRLS 1х2х1.0	230	Открыто, в трубе ПВХ
24V	Питание 24В	ETB3	Тех.чердак	КМ3.1	Тех.чердак	КПСнг-FRLS 1х2х1.0	10	Открыто, в трубе ПВХ

Примечание

1. Прокладку кабелей и проводов производить после контрольного замера.

Согласовано:

Взамен инв.№

Подпись и дата

Инв.№ подл.

Изм.	Кол.уч.	Лист	№док.	Подпись	Дата

2019-ПС.КЖ

Лист 16

Копировал

Формат А3

Обозначение кабеля	Назначение кабеля	Откуда		Куда		Тип кабеля	Длина, м	Примечание (способ прокладки кабеля)
		Обозначение прибора	Место размещения прибора	Обозначение прибора	Место размещения прибора			
1	2	3	4	5	6	7	8	9
24V	Питание 24В	ETB3	Тех.чердак	ARK8.1	Тех.чердак	КПСнг-FRLS 1х2х1.0	10	Открыто, в трубе ПВХ
24V	Питание 24В	ARK8.1	Тех.чердак	ARK8.2	Тех.чердак	КПСнг-FRLS 1х2х1.0	2	Открыто, в трубе ПВХ
24V	Питание 24В	ARK8.2	Тех.чердак	ARK8.3	Тех.чердак	КПСнг-FRLS 1х2х1.0	2	Открыто, в трубе ПВХ
24V	Питание 24В	ARK8.3	Тех.чердак	ARK8.4	Тех.чердак	КПСнг-FRLS 1х2х1.0	2	Открыто, в трубе ПВХ
24V	Питание 24В	ARK8.4	Тех.чердак	KM4.1	Машинное помещение	КПСнг-FRLS 1х2х1.0	20	Открыто, в трубе ПВХ
24V	Питание 24В	KM4.1	Машинное помещение	KM3.1	Машинное помещение	КПСнг-FRLS 1х2х1.0	5	Открыто, в трубе ПВХ
шк	Шлейф контроля	KM3.1	2-й этаж, межквартирный коридор	SR.1	2-й этаж, межквартирный коридор	КПСнг-FRLS 1х2х0.5	3	Открыто, в трубе ПВХ
шк	Шлейф контроля	KM3.1	2-й этаж, межквартирный коридор	AB.1	2-й этаж, межквартирный коридор	КПСнг-FRLS 1х2х0.5	3	Открыто, в трубе ПВХ
шк	Шлейф контроля	KM3.2	2-й этаж, лифтовой холл	AB.2	2-й этаж, лифтовой холл	КПСнг-FRLS 1х2х0.5	3	Открыто, в трубе ПВХ
шк	Шлейф контроля	KM3.2	2-й этаж, лифтовой холл	AB.3	2-й этаж, лифтовой холл	КПСнг-FRLS 1х2х0.5	7	Открыто, в трубе ПВХ
шк	Шлейф контроля	KM3.1	3-25-й этажи, межквартирный коридор	SR.1	3-25-й этажи, межквартирный коридор	КПСнг-FRLS 1х2х0.5	69	Открыто, в трубе ПВХ
шк	Шлейф контроля	KM3.1	3-25-й этажи, межквартирный коридор	AB.1	3-25-й этажи, межквартирный коридор	КПСнг-FRLS 1х2х0.5	69	Открыто, в трубе ПВХ
шк	Шлейф контроля	KM3.2	3-25-й этажи, лифтовой холл	AB.2	3-25-й этажи, лифтовой холл	КПСнг-FRLS 1х2х0.5	69	Открыто, в трубе ПВХ
шк	Шлейф контроля	KM3.2	3-25-й этажи, лифтовой холл	AB.3	3-25-й этажи, лифтовой холл	КПСнг-FRLS 1х2х0.5	161	Открыто, в трубе ПВХ
шк	Шлейф контроля	KM3.1	Тех. чердак, лифтовой холл	AB.1	Тех. чердак, лифтовой холл	КПСнг-FRLS 1х2х0.5	3	Открыто, в трубе ПВХ
шк	Шлейф контроля	KM3.1	Тех. чердак, лифтовой холл	AB.2	Тех. чердак, лифтовой холл	КПСнг-FRLS 1х2х0.5	3	Открыто, в трубе ПВХ
шк	Шлейф контроля	KM3.1	Машинное помещение	AB.1	Машинное помещение	КПСнг-FRLS 1х2х0.5	10	Открыто, в трубе ПВХ
шк	Шлейф контроля	KM3.1	Машинное помещение	AB.2	Кровля	КПСнг-FRLS 1х2х0.5	10	Открыто, в трубе ПВХ
шу	Шлейф управления	KM3.1	2-й этаж, межквартирный коридор	SR.1	2-й этаж, межквартирный коридор	ВВГнг-FRLS 3х1.5	3	Открыто, в трубе ПВХ
шу	Шлейф управления	KM3.1	2-й этаж, межквартирный коридор	AB.1	2-й этаж, межквартирный коридор	ВВГнг-FRLS 3х1.5	3	Открыто, в трубе ПВХ
шу	Шлейф управления	KM3.2	2-й этаж, лифтовой холл	AB.2	2-й этаж, лифтовой холл	ВВГнг-FRLS 3х1.5	3	Открыто, в трубе ПВХ
шу	Шлейф управления	KM3.2	2-й этаж, лифтовой холл	AB.3	2-й этаж, лифтовой холл	ВВГнг-FRLS 3х1.5	7	Открыто, в трубе ПВХ
шу	Шлейф управления	KM3.1	3-25-й этажи, межквартирный коридор	SR.1	3-25-й этажи, межквартирный коридор	ВВГнг-FRLS 3х1.5	69	Открыто, в трубе ПВХ
шу	Шлейф управления	KM3.1	3-25-й этажи, межквартирный коридор	AB.1	3-25-й этажи, межквартирный коридор	ВВГнг-FRLS 3х1.5	69	Открыто, в трубе ПВХ
шу	Шлейф управления	KM3.2	3-25-й этажи, лифтовой холл	AB.2	3-25-й этажи, лифтовой холл	ВВГнг-FRLS 3х1.5	69	Открыто, в трубе ПВХ
шу	Шлейф управления	KM3.2	3-25-й этажи, лифтовой холл	AB.3	3-25-й этажи, лифтовой холл	ВВГнг-FRLS 3х1.5	161	Открыто, в трубе ПВХ
шу	Шлейф управления	KM3.1	Тех. чердак, лифтовой холл	AB.1	Тех. чердак, лифтовой холл	ВВГнг-FRLS 3х1.5	3	Открыто, в трубе ПВХ
шу	Шлейф управления	KM3.1	Тех. чердак, лифтовой холл	AB.2	Тех. чердак, лифтовой холл	ВВГнг-FRLS 3х1.5	3	Открыто, в трубе ПВХ
шу	Шлейф управления	KM3.1	Машинное помещение	AB.1	Машинное помещение	ВВГнг-FRLS 3х1.5	10	Открыто, в трубе ПВХ
шу	Шлейф управления	KM3.1	Машинное помещение	AB.2	Кровля	ВВГнг-FRLS 3х1.5	10	Открыто, в трубе ПВХ
шк	Шлейф контроля	BGB.2	1-й этаж, межквартирный коридор	BTM.2	1-й этаж, межквартирный коридор	КПСнг-FRLS 1х2х0.5	3	Открыто, в трубе ПВХ
шк	Шлейф контроля	ARE.1.1	2-25-й этажи, межквартирный коридор	BTM.2	2-25-й этажи, межквартирный коридор	КПСнг-FRLS 1х2х0.5	2	Открыто, в трубе ПВХ
шк	Шлейф контроля	ARE.1.1	2-25-й этажи, межквартирный коридор	BGB.2	2-25-й этажи, межквартирный коридор	КПСнг-FRLS 1х2х0.5	8	Открыто, в трубе ПВХ

Примечание

1. Прокладку кабелей и проводов производить после контрольного замера.

Согласовано:

Взамен инв.№

Подпись и дата

Инв.№ подл.

Изм.	Кол.уч.	Лист	№док.	Подпись	Дата

2019-ПС.КЖ

Лист 17

Копировал

Формат А3

Обозначение кабеля	Назначение кабеля	Откуда		Куда		Тип кабеля	Длина, м	Примечание (способ прокладки кабеля)
		Обозначение прибора	Место размещения прибора	Обозначение прибора	Место размещения прибора			
1	2	3	4	5	6	7	8	9
шк	Шлейф контроля	ARE.1.1	2-25-й этаж, межквартирный коридор	BTM.2	2-25-й этаж, межквартирный коридор	КПСнг-FRLS 1х2х0.5	2	Открыто, в трубе ПВХ
шк	Шлейф контроля	ARE.1.1	2-25-й этаж, межквартирный коридор	BGB.2	2-25-й этаж, лифтовой холл	КПСнг-FRLS 1х2х0.5	8	Открыто, в трубе ПВХ
	Разблокировка замков	KM4.3	1-й этаж, помещение консьержа	эл.замок	1-й этаж, тамбур 1	КПСнг-FRLS 1х2х1.0	3	Открыто, в трубе ПВХ
	Разблокировка замков	KM4.3	1-й этаж, помещение консьержа	эл.замок	1-й этаж, тамбур 3	КПСнг-FRLS 1х2х1.0	10	Открыто, в трубе ПВХ
	Разблокировка замков	KM4.3	1-й этаж, помещение консьержа	эл.замок	1-й этаж, лестничная клетка	КПСнг-FRLS 1х2х1.0	22	Открыто, в трубе ПВХ
	Запуск насосов	KM4.1	1-й этаж, помещение консьержа	ARK8.1	Техподполье (секция 8)	КПСнг-FRLS 1х2х1.0	75	Открыто, в трубе ПВХ
сигнал	Сигнал "Пожар" секция 5	ARK8.1	1-й этаж, помещение консьержа	KM4.2	1-й этаж, помещение консьержа (секция 5)	КПСнг-FRLS 1х2х1.0	60	Открыто, в трубе ПВХ
сигнал	Сигнал "Неисправность" секция 5	ARK8.1	1-й этаж, помещение консьержа	KM4.2	1-й этаж, помещение консьержа (секция 5)	КПСнг-FRLS 1х2х1.0	60	Открыто, в трубе ПВХ
сигнал	Сигнал "Пожар" секция 6	ARK8.1	1-й этаж, помещение консьержа	KM4.2	1-й этаж, помещение консьержа (секция 6)	КПСнг-FRLS 1х2х1.0	2	Открыто, в трубе ПВХ
сигнал	Сигнал "Неисправность" секция 6	ARK8.1	1-й этаж, помещение консьержа	KM4.2	1-й этаж, помещение консьержа (секция 6)	КПСнг-FRLS 1х2х1.0	2	Открыто, в трубе ПВХ
сигнал	Сигнал "Пожар" ЭО секция 6	ARK8.1	1-й этаж, помещение консьержа	KM4.2	1-й этаж, помещение консьержа (секция 6)	КПСнг-FRLS 1х2х1.0	2	Открыто, в трубе ПВХ
сигнал	Сигнал "Неисправность" ЭО секция 6	ARK8.1	1-й этаж, помещение консьержа	KM4.2	1-й этаж, помещение консьержа (секция 6)	КПСнг-FRLS 1х2х1.0	2	Открыто, в трубе ПВХ
сигнал	Сигнал "Пожар" секция 7	ARK8.1	1-й этаж, помещение консьержа	KM4.2	1-й этаж, помещение консьержа (секция 7)	КПСнг-FRLS 1х2х1.0	75	Открыто, в трубе ПВХ
сигнал	Сигнал "Неисправность" секция 7	ARK8.1	1-й этаж, помещение консьержа	KM4.2	1-й этаж, помещение консьержа (секция 7)	КПСнг-FRLS 1х2х1.0	75	Открыто, в трубе ПВХ
S2	Интерфейс S2	ARK8.1	1-й этаж, помещение консьержа	ARK8.1	1-й этаж, помещение консьержа (секция 11)	КПСЭнг-FRLS 1х2х1	130	Открыто, в трубе ПВХ
	информационный	МОСТ-IP-И	1-й этаж, помещение консьержа	ШТ6 (РД СОВ)	1-й этаж, помещение консьержа	UTP 4PR 24AWG CAT5e 305м нг(А)-HF	5	Открыто, в трубе ПВХ
Эксплуатирующая организация								
шс 1	Сигнал, питание 12В	ARK.ПК8	1-й этаж, помещение ЭО	BTH.1-BTM.1	помещения ЭО	КПСнг-FRLS 1х2х0.5	10	Открыто, в кабель-канале
шо 1	Оповещение, питание 24В	ARK.ПК8	1-й этаж, помещение ЭО	BIAL.1	помещения ЭО	КПСнг-FRLS 1х2х0.5	7	Открыто, в кабель-канале

Согласовано:

Взамен инв.№

Подпись и дата

Инв.№ подл.

Примечание

1. Прокладку кабелей и проводов производить после контрольного замера.

Изм.	Кол.уч.	Лист	№док.	Подпись	Дата	2019-ПС.КЖ	Лист 18

Копировал

Формат А3

Обозначение кабеля	Назначение кабеля	Откуда		Куда		Тип кабеля	Длина, м	Примечание (способ прокладки кабеля)
		Обозначение прибора	Место размещения прибора	Обозначение прибора	Место размещения прибора			
1	2	3	4	5	6	7	8	9
Секция №7								
S2	Интерфейс S2	Коммуникатор "Стрелец-Интеграл"	1-й этаж, помещение консьержа	ARK.0	1-й этаж, помещение консьержа	КПСЭнг-FRLS 1х2х1	2	Открыто, в трубе ПВХ
S2	Интерфейс S2	ARK.0	1-й этаж, помещение консьержа	ARS.1	1-й этаж, помещение консьержа	КПСЭнг-FRLS 1х2х1	2	Открыто, в трубе ПВХ
S2	Интерфейс S2	ARS.1	1-й этаж, помещение консьержа	ARK.4-ARK.7	1-й этаж, помещение консьержа	КПСЭнг-FRLS 1х2х1	2	Открыто, в трубе ПВХ
S2	Интерфейс S2	ARK.4-ARK.7	1-й этаж, помещение консьержа	KM4.1	1-й этаж, помещение консьержа	КПСЭнг-FRLS 1х2х1	2	Открыто, в трубе ПВХ
S2	Интерфейс S2	KM4.1	1-й этаж, помещение консьержа	KM4.2	1-й этаж, помещение консьержа	КПСЭнг-FRLS 1х2х1	2	Открыто, в трубе ПВХ
S2	Интерфейс S2	KM4.2	1-й этаж, помещение консьержа	ARE.1	1-й этаж, межквартирный коридор	КПСЭнг-FRLS 1х2х1	20	Открыто, в трубе ПВХ
S2	Интерфейс S2	ARE.1	1-й этаж, помещение консьержа	KM3.1	2-й этаж, межквартирный коридор	КПСЭнг-FRLS 1х2х1	15	Открыто, в трубе ПВХ
S2	Интерфейс S2	KM3.1	1-й этаж, помещение консьержа	KM3.2	2-й этаж, лифтовой холл	КПСЭнг-FRLS 1х2х1	10	Открыто, в трубе ПВХ
S2	Интерфейс S2	KM3.2	1-й этаж, помещение консьержа	KM3.1	3-25-й этажи, межквартирный коридор	КПСЭнг-FRLS 1х2х1	345	Открыто, в трубе ПВХ
S2	Интерфейс S2	KM3.1	2-25-й этажи, межквартирный коридор	KM3.2	3-25-й этажи, лифтовой холл	КПСЭнг-FRLS 1х2х1	230	Открыто, в трубе ПВХ
S2	Интерфейс S2	KM3.2	25-й этаж, лифтовой холл	KM3.1	Тех.чердак	КПСЭнг-FRLS 1х2х1	15	Открыто, в трубе ПВХ
S2	Интерфейс S2	KM3.1	Тех.чердак	ARK8.1	Тех.чердак	КПСЭнг-FRLS 1х2х1	10	Открыто, в трубе ПВХ
S2	Интерфейс S2	ARK8.1	Тех.чердак	ARK8.2	Тех.чердак	КПСЭнг-FRLS 1х2х1	2	Открыто, в трубе ПВХ
S2	Интерфейс S2	ARK8.2	Тех.чердак	ARK8.3	Тех.чердак	КПСЭнг-FRLS 1х2х1	2	Открыто, в трубе ПВХ
S2	Интерфейс S2	ARK8.3	Тех.чердак	ARK8.4	Тех.чердак	КПСЭнг-FRLS 1х2х1	2	Открыто, в трубе ПВХ
S2	Интерфейс S2	ARK8.4	Тех.чердак	KM4.1	Машинное помещение	КПСЭнг-FRLS 1х2х1	20	Открыто, в трубе ПВХ
S2	Интерфейс S2	KM4.1	Машинное помещение	KM3.1	Машинное помещение	КПСЭнг-FRLS 1х2х1	5	Открыто, в трубе ПВХ
24V	Питание 24В	ETB1	1-й этаж, помещение консьержа	Коммуникатор "Стрелец-Интеграл"	1-й этаж, помещение консьержа	КПСнг-FRLS 1х2х1.0	2	Открыто, в трубе ПВХ
24V	Питание 24В	Коммуникатор "Стрелец-Интеграл"	1-й этаж, помещение консьержа	ARK.0	1-й этаж, помещение консьержа	КПСЭнг-FRLS 1х2х1	2	Открыто, в трубе ПВХ
24V	Питание 24В	ARK.0	1-й этаж, помещение консьержа	ARS.1	1-й этаж, помещение консьержа	КПСЭнг-FRLS 1х2х1	2	Открыто, в трубе ПВХ
24V	Питание 24В	ETB1	1-й этаж, помещение консьержа	ARK.4-ARK.7	1-й этаж, помещение консьержа	КПСЭнг-FRLS 1х2х1	2	Открыто, в трубе ПВХ
24V	Питание 24В	ARK.4-ARK.7	1-й этаж, помещение консьержа	KM4.1	1-й этаж, помещение консьержа	КПСЭнг-FRLS 1х2х1	2	Открыто, в трубе ПВХ
24V	Питание 24В	KM4.1	1-й этаж, помещение консьержа	KM4.2	1-й этаж, помещение консьержа	КПСЭнг-FRLS 1х2х1	2	Открыто, в трубе ПВХ
24V	Питание 24В	KM4.2	1-й этаж, помещение консьержа	KM4.3	1-й этаж, помещение консьержа	КПСнг-FRLS 1х2х1.0	2	Открыто, в трубе ПВХ
24V	Питание 24В	ETB2	1-й этаж, помещение консьержа	ARE.1	1-й этаж, межквартирный коридор	КПСЭнг-FRLS 1х2х1	20	Открыто, в трубе ПВХ
24V	Питание 24В	ARE.1	1-й этаж, межквартирный коридор	KM3.1	2-й этаж, межквартирный коридор	КПСнг-FRLS 1х2х1.0	15	Открыто, в трубе ПВХ
24V	Питание 24В	KM3.1	2-й этаж, межквартирный коридор	KM3.2	2-й этаж, лифтовой холл	КПСнг-FRLS 1х2х1.0	10	Открыто, в трубе ПВХ
24V	Питание 24В	KM3.2	2-25-й этажи, межквартирный коридор	KM3.1	3-25-й этажи, межквартирный коридор	КПСнг-FRLS 1х2х1.0	345	Открыто, в трубе ПВХ
24V	Питание 24В	KM3.1	2-25-й этажи, межквартирный коридор	KM3.2	3-25-й этажи, межквартирный коридор	КПСнг-FRLS 1х2х1.0	230	Открыто, в трубе ПВХ
24V	Питание 24В	ETB3	Тех. чердак	KM3.1	Тех.чердак	КПСнг-FRLS 1х2х1.0	10	Открыто, в трубе ПВХ
24V	Питание 24В	ETB3	Тех. чердак	ARK8.1	Тех.чердак	КПСнг-FRLS 1х2х1.0	10	Открыто, в трубе ПВХ
24V	Питание 24В	ARK8.1	Тех. чердак	ARK8.2	Тех.чердак	КПСнг-FRLS 1х2х1.0	11	Открыто, в трубе ПВХ

Примечание

1. Прокладку кабелей и проводов производить после контрольного замера.

Согласовано:

Взамен инв.№

Подпись и дата

Инв.№ подл.

Изм.	Кол.уч.	Лист	№док.	Подпись	Дата

Обозначение кабеля	Назначение кабеля	Откуда		Куда		Тип кабеля	Длина, м	Примечание (способ прокладки кабеля)
		Обозначение прибора	Место размещения прибора	Обозначение прибора	Место размещения прибора			
1	2	3	4	5	6	7	8	9
24V	Питание 24В	ARK8.2	Тех.чердак	KM3.1	Тех.чердак	КПСнг-FRLS 1х2х1.0	2	Открыто, в трубе ПВХ
24V	Питание 24В	ARK8.3	Тех.чердак	ARK8.3	Тех.чердак	КПСнг-FRLS 1х2х1.0	2	Открыто, в трубе ПВХ
24V	Питание 24В	ARK8.4	Тех.чердак	KM4.1	Машинное помещение	КПСнг-FRLS 1х2х1.0	20	Открыто, в трубе ПВХ
24V	Питание 24В	KM4.1	Машинное помещение	KM3.1	Коридор (выход на кровлю)	КПСнг-FRLS 1х2х1.0	5	Открыто, в трубе ПВХ
шк	Шлейф контроля	KM3.1	2-й этаж, межквартирный коридор	SR.1	2-й этаж, межквартирный коридор	КПСнг-FRLS 1х2х0.5	3	Открыто, в трубе ПВХ
шк	Шлейф контроля	KM3.1	2-й этаж, межквартирный коридор	AB.1	2-й этаж, межквартирный коридор	КПСнг-FRLS 1х2х0.5	3	Открыто, в трубе ПВХ
шк	Шлейф контроля	KM3.2	2-й этаж, лифтовый холл	AB.2	2-й этаж, лифтовый холл	КПСнг-FRLS 1х2х0.5	3	Открыто, в трубе ПВХ
шк	Шлейф контроля	KM3.2	2-й этаж, лифтовый холл	AB.3	2-й этаж, лифтовый холл	КПСнг-FRLS 1х2х0.5	7	Открыто, в трубе ПВХ
шк	Шлейф контроля	KM3.1	3-25-й этажи, межквартирный коридор	SR.1	3-25-й этажи, межквартирный коридор	КПСнг-FRLS 1х2х0.5	69	Открыто, в трубе ПВХ
шк	Шлейф контроля	KM3.1	3-25-й этажи, межквартирный коридор	AB.1	3-25-й этажи, межквартирный коридор	КПСнг-FRLS 1х2х0.5	69	Открыто, в трубе ПВХ
шк	Шлейф контроля	KM3.2	3-25-й этажи, лифтовой холл	AB.2	3-25-й этажи, лифтовой холл	КПСнг-FRLS 1х2х0.5	69	Открыто, в трубе ПВХ
шк	Шлейф контроля	KM3.2	3-25-й этажи, лифтовой холл	AB.3	3-25-й этажи, лифтовой холл	КПСнг-FRLS 1х2х0.5	161	Открыто, в трубе ПВХ
шк	Шлейф контроля	KM3.1	Тех.чердак, лифтовой холл	AB.1	Тех.чердак, лифтовой холл	КПСнг-FRLS 1х2х0.5	3	Открыто, в трубе ПВХ
шк	Шлейф контроля	KM3.1	Тех.чердак, лифтовой холл	AB.2	Тех.чердак, лифтовой холл	КПСнг-FRLS 1х2х0.5	3	Открыто, в трубе ПВХ
шк	Шлейф контроля	KM3.1	Машинное помещение	AB.1	Машинное помещение	КПСнг-FRLS 1х2х0.5	5	Открыто, в трубе ПВХ
шк	Шлейф контроля	KM3.1	Машинное помещение	AB.2	Кровля	КПСнг-FRLS 1х2х0.5	5	Открыто, в трубе ПВХ
шу	Шлейф управления	KM3.1	2-й этаж, межквартирный коридор	SR.1	2-й этаж, межквартирный коридор	ВВГнг-FRLS 3х1.5	3	Открыто, в трубе ПВХ
шу	Шлейф управления	KM3.1	2-й этаж, межквартирный коридор	AB.1	2-й этаж, межквартирный коридор	ВВГнг-FRLS 3х1.5	3	Открыто, в трубе ПВХ
шу	Шлейф управления	KM3.2	2-й этаж, лифтовой холл	AB.2	2-й этаж, лифтовой холл	ВВГнг-FRLS 3х1.5	3	Открыто, в трубе ПВХ
шу	Шлейф управления	KM3.2	2-й этаж, лифтовой холл	AB.3	2-й этаж, лифтовой холл	ВВГнг-FRLS 3х1.5	7	Открыто, в трубе ПВХ
шу	Шлейф управления	KM3.1	3-25-й этажи, межквартирный коридор	SR.1	3-25-й этажи, межквартирный коридор	ВВГнг-FRLS 3х1.5	69	Открыто, в трубе ПВХ
шу	Шлейф управления	KM3.1	3-25-й этажи, межквартирный коридор	AB.1	3-25-й этажи, межквартирный коридор	ВВГнг-FRLS 3х1.5	69	Открыто, в трубе ПВХ
шу	Шлейф управления	KM3.2	3-25-й этажи, лифтовой холл	AB.2	3-25-й этажи, лифтовой холл	ВВГнг-FRLS 3х1.5	69	Открыто, в трубе ПВХ
шу	Шлейф управления	KM3.2	3-25-й этажи, лифтовой холл	AB.3	3-25-й этажи, лифтовой холл	ВВГнг-FRLS 3х1.5	161	Открыто, в трубе ПВХ
шу	Шлейф управления	KM3.1	Тех.чердак, лифтовой холл	AB.1	Тех.чердак, лифтовой холл	ВВГнг-FRLS 3х1.5	3	Открыто, в трубе ПВХ
шу	Шлейф управления	KM3.1	Тех.чердак, лифтовой холл	AB.2	Тех.чердак, лифтовой холл	ВВГнг-FRLS 3х1.5	3	Открыто, в трубе ПВХ
шу	Шлейф управления	KM3.1	Машинное помещение	AB.1	Машинное помещение	ВВГнг-FRLS 3х1.5	5	Открыто, в трубе ПВХ
шу	Шлейф управления	KM3.1	Машинное помещение	AB.2	Кровля	ВВГнг-FRLS 3х1.5	5	Открыто, в трубе ПВХ
шк	Шлейф контроля	BGB.2	1-й этаж, межквартирный коридор	BTM.2	1-й этаж, межквартирный коридор	КПСнг-FRLS 1х2х0.5	3	Открыто, в трубе ПВХ
шк	Шлейф контроля	ARE.1.1	2-25-й этажи, межквартирный коридор	BTM.2	2-25-й этажи, межквартирный коридор	КПСнг-FRLS 1х2х0.5	2	Открыто, в трубе ПВХ
шк	Шлейф контроля	ARE.1.1	2-25-й этажи, межквартирный коридор	BGB.2	2-25-й этажи, лифтовый холл	КПСнг-FRLS 1х2х0.5	8	Открыто, в трубе ПВХ
	Разблокировка замков	KM4.3	1-й этаж, помещение консьержа	эл.замок	1-й этаж, тамбур 1	КПСнг-FRLS 1х2х1.0	3	Открыто, в трубе ПВХ
	Разблокировка замков	KM4.3	1-й этаж, помещение консьержа	эл.замок	1-й этаж, тамбур 3	КПСнг-FRLS 1х2х1.0	10	Открыто, в трубе ПВХ
	Разблокировка замков	KM4.3	1-й этаж, помещение консьержа	эл.замок	1-й этаж, лестничная клетка	КПСнг-FRLS 1х2х1.0	22	Открыто, в трубе ПВХ
	Запуск насосов	KM4.1	1-й этаж, помещение консьержа	ARK8.1	Техподполье (секция 8)	КПСнг-FRLS 1х2х1.0	55	Открыто, в трубе ПВХ
	информационный	МОСТ-IP-И	1-й этаж, помещение консьержа	ШТ7 (РД СОВ)	1-й этаж, помещение консьержа	UTP 4PR 24AWG CAT5e 305м нг(А)-HF	15	Открыто, в трубе ПВХ

Согласовано:

Взамен инв.№

Подпись и дата

Инв.№ подл.

Примечание

1. Прокладку кабелей и проводов производить после контрольного замера.

Изм.	Кол.уч.	Лист	№док.	Подпись	Дата	2019-ПС.КЖ	Лист 20

Копировал

Формат А3

Обозначение кабеля	Назначение кабеля	Откуда		Куда		Тип кабеля	Длина, м	Примечание (способ прокладки кабеля)
		Обозначение прибора	Место размещения прибора	Обозначение прибора	Место размещения прибора			
1	2	3	4	5	6	7	8	9
Секция №8								
S2	Интерфейс S2	Коммуникатор "Стрелец-Интеграл"	1-й этаж, помещение консьержа	ARK.0	1-й этаж, помещение консьержа	КПСЭнг-FRLS 1х2х1	2	Открыто, в трубе ПВХ
S2	Интерфейс S2	ARK.0	1-й этаж, помещение консьержа	ARS.1	1-й этаж, помещение консьержа	КПСЭнг-FRLS 1х2х1	2	Открыто, в трубе ПВХ
S2	Интерфейс S2	ARS.1	1-й этаж, помещение консьержа	КМ4.1	Техподполье	КПСЭнг-FRLS 1х2х1	2	Открыто, в трубе ПВХ
S2	Интерфейс S2	КМ4.1	Техподполье	ARK8.1	Техподполье	КПСЭнг-FRLS 1х2х1	2	Открыто, в трубе ПВХ
S2	Интерфейс S2	ARK8.1	Техподполье	ARK8.2	Техподполье	КПСЭнг-FRLS 1х2х1	1	Открыто, в трубе ПВХ
S2	Интерфейс S2	ARK8.2	Техподполье	КМ3.1	Техподполье	КПСЭнг-FRLS 1х2х1	2	Открыто, в трубе ПВХ
S2	Интерфейс S2	КМ3.1	Техподполье	ARK8.3	1-й этаж, помещение консьержа	КПСЭнг-FRLS 1х2х1	20	Открыто, в трубе ПВХ
S2	Интерфейс S2	ARK8.3	1-й этаж, помещение консьержа	ARK8.4	1-й этаж, помещение консьержа	КПСЭнг-FRLS 1х2х1	1	Открыто, в трубе ПВХ
S2	Интерфейс S2	ARK8.4	1-й этаж, помещение консьержа	ARK8.5	1-й этаж, помещение консьержа	КПСЭнг-FRLS 1х2х1	1	Открыто, в трубе ПВХ
S2	Интерфейс S2	ARK8.5	1-й этаж, помещение консьержа	ARK8.6	1-й этаж, помещение консьержа	КПСЭнг-FRLS 1х2х1	1	Открыто, в трубе ПВХ
S2	Интерфейс S2	ARK8.6	1-й этаж, помещение консьержа	КМ4.2	1-й этаж, помещение консьержа	КПСЭнг-FRLS 1х2х1	2	Открыто, в трубе ПВХ
S2	Интерфейс S2	КМ4.2	1-й этаж, помещение консьержа	КМ4.3	1-й этаж, помещение консьержа	КПСЭнг-FRLS 1х2х1	2	Открыто, в трубе ПВХ
S2	Интерфейс S2	КМ4.3	1-й этаж, помещение консьержа	КМ4.4	1-й этаж, помещение консьержа	КПСЭнг-FRLS 1х2х1	2	Открыто, в трубе ПВХ
S2	Интерфейс S2	КМ4.4	1-й этаж, помещение консьержа	КМ4.5	1-й этаж, помещение консьержа	КПСЭнг-FRLS 1х2х1	2	Открыто, в трубе ПВХ
S2	Интерфейс S2	КМ4.5	1-й этаж, помещение консьержа	ARE.1	1-й этаж, межквартирный коридор	КПСЭнг-FRLS 1х2х1	20	Открыто, в трубе ПВХ
S2	Интерфейс S2	ARE.1	1-й этаж, межквартирный коридор	КМ3.1	2-й этаж, межквартирный коридор	КПСЭнг-FRLS 1х2х1	15	Открыто, в трубе ПВХ
S2	Интерфейс S2	КМ3.1	2-й этаж, межквартирный коридор	КМ3.2	2-й этаж, лифтовой холл	КПСЭнг-FRLS 1х2х1	10	Открыто, в трубе ПВХ
S2	Интерфейс S2	КМ3.2	2-й этаж, лифтовой холл	КМ3.1	3-25-й этаж, межквартирный коридор	КПСЭнг-FRLS 1х2х1	345	Открыто, в трубе ПВХ
S2	Интерфейс S2	КМ3.1	3-25-й этаж, межквартирный коридор	КМ3.2	3-25-й этаж, лифтовой холл	КПСЭнг-FRLS 1х2х1	230	Открыто, в трубе ПВХ
24V	Интерфейс S2	КМ3.2	3-25-й этаж, лифтовой холл	КМ3.1	Тех.чердак	КПСЭнг-FRLS 1х2х1	15	Открыто, в трубе ПВХ
24V	Интерфейс S2	КМ3.1	Тех.чердак	ARK8.1	Тех.чердак	КПСЭнг-FRLS 1х2х1	10	Открыто, в трубе ПВХ
24V	Интерфейс S2	ARK8.1	Тех.чердак	ARK8.2	Тех.чердак	КПСЭнг-FRLS 1х2х1	2	Открыто, в трубе ПВХ
24V	Интерфейс S2	ARK8.2	Тех.чердак	ARK8.3	Тех.чердак	КПСЭнг-FRLS 1х2х1	2	Открыто, в трубе ПВХ
24V	Интерфейс S2	ARK8.3	Тех.чердак	ARK8.4	Тех.чердак	КПСЭнг-FRLS 1х2х1	2	Открыто, в трубе ПВХ
24V	Интерфейс S2	ARK8.4	Тех.чердак	КМ4.1	Машинное помещение	КПСЭнг-FRLS 1х2х1	20	Открыто, в трубе ПВХ
24V	Интерфейс S2	КМ4.1	Машинное помещение	КМ3.1	Машинное помещение	КПСЭнг-FRLS 1х2х1	5	Открыто, в трубе ПВХ
24V	Питание 24В	ETB1	1-й этажи, помещении консьержа	Коммуникатор "Стрелец-Интеграл"	1-й этаж, помещение консьержа	КПСнг-FRLS 1х2х1.0	2	Открыто, в трубе ПВХ
24V	Питание 24В	Коммуникатор "Стрелец-Интеграл"	1-й этажи, помещении консьержа	ARK.0	1-й этаж, помещение консьержа	КПСнг-FRLS 1х2х1.0	2	Открыто, в трубе ПВХ
24V	Питание 24В	ARK.0	1-й этажи, помещении консьержа	ARS.1	1-й этаж, помещение консьержа	КПСнг-FRLS 1х2х1.0	2	Открыто, в трубе ПВХ
24V	Питание 24В	ARS.1	1-й этажи, помещении консьержа	КМ4.1	Техподполье	КПСнг-FRLS 1х2х1.0	2	Открыто, в трубе ПВХ
24V	Питание 24В	КМ4.1	Техподполье	ARK8.1	Техподполье	КПСнг-FRLS 1х2х1.0	2	Открыто, в трубе ПВХ
24V	Питание 24В	ARK8.1	Техподполье	ARK8.2	Техподполье	КПСнг-FRLS 1х2х1.0	1	Открыто, в трубе ПВХ

Примечание

1. Прокладку кабелей и проводов производить после контрольного замера.

Согласовано:

Взамен инв.№

Подпись и дата

Инв.№ подл.

Изм.	Кол.уч.	Лист	№док.	Подпись	Дата

2019-ПС.КЖ

Лист 21

Копировал

Формат А3

Обозначение кабеля	Назначение кабеля	Откуда		Куда		Тип кабеля	Длина, м	Примечание (способ прокладки кабеля)
		Обозначение прибора	Место размещения прибора	Обозначение прибора	Место размещения прибора			
1	2	3	4	5	6	7	8	9
24V	Питание 24В	ARK8.2	Техподполье	KM3.1	Техподполье	КПСнг-FRLS 1х2х1.0	2	Открыто, в трубе ПВХ
24V	Питание 24В	KM3.1	Техподполье	ARK8.3	1-й этаж, помещение консьержа	КПСнг-FRLS 1х2х1.0	20	Открыто, в трубе ПВХ
24V	Питание 24В	ARK8.3	1-й этаж, помещение консьержа	ARK8.4	1-й этаж, помещение консьержа	КПСнг-FRLS 1х2х1.0	1	Открыто, в трубе ПВХ
24V	Питание 24В	ARK8.4	1-й этаж, помещение консьержа	ARK8.5	1-й этаж, помещение консьержа	КПСнг-FRLS 1х2х1.0	1	Открыто, в трубе ПВХ
24V	Питание 24В	ARK8.5	1-й этаж, помещение консьержа	ARK8.6	1-й этаж, помещение консьержа	КПСнг-FRLS 1х2х1.0	1	Открыто, в трубе ПВХ
24V	Питание 24В	ARK8.6	1-й этаж, помещение консьержа	KM4.2	1-й этаж, помещение консьержа	КПСнг-FRLS 1х2х1.0	2	Открыто, в трубе ПВХ
24V	Питание 24В	KM4.2	1-й этаж, помещение консьержа	KM4.3	1-й этаж, помещение консьержа	КПСнг-FRLS 1х2х1.0	2	Открыто, в трубе ПВХ
24V	Питание 24В	KM4.3	1-й этаж, помещение консьержа	KM4.4	1-й этаж, помещение консьержа	КПСнг-FRLS 1х2х1.0	2	Открыто, в трубе ПВХ
24V	Питание 24В	KM4.4	1-й этаж, помещение консьержа	KM4.5	1-й этаж, помещение консьержа	КПСнг-FRLS 1х2х1.0	2	Открыто, в трубе ПВХ
24V	Питание 24В	KM4.5	1-й этаж, помещение консьержа	ARE.1	1-й этаж, межквартирный коридор	КПСнг-FRLS 1х2х1.0	20	Открыто, в трубе ПВХ
24V	Питание 24В	ARE.1	1-й этаж, межквартирный коридор	KM3.1	2-й этаж, межквартирный коридор	КПСнг-FRLS 1х2х1.0	15	Открыто, в трубе ПВХ
24V	Питание 24В	KM3.1	2-й этаж, межквартирный коридор	KM3.2	2-й этаж, лифтовой холл	КПСнг-FRLS 1х2х1.0	10	Открыто, в трубе ПВХ
24V	Питание 24В	KM3.2	2-й этаж, лифтовой холл	KM3.1	3-25-й этаж, межквартирный коридор	КПСнг-FRLS 1х2х1.0	345	Открыто, в трубе ПВХ
24V	Питание 24В	KM3.1	3-25-й этаж, межквартирный коридор	KM3.2	2-25-й этаж, лифтовой холл	КПСнг-FRLS 1х2х1.0	230	Открыто, в трубе ПВХ
24V	Питание 24В	ETB3	Тех.чердак	KM3.1	Тех.чердак	КПСнг-FRLS 1х2х1.0	15	Открыто, в трубе ПВХ
24V	Питание 24В	KM3.1	Тех.чердак	ARK8.1	Тех.чердак	КПСнг-FRLS 1х2х1.0	10	Открыто, в трубе ПВХ
24V	Питание 24В	ARK8.1	Тех.чердак	ARK8.2	Тех.чердак	КПСнг-FRLS 1х2х1.0	2	Открыто, в трубе ПВХ
24V	Питание 24В	ARK8.2	Тех.чердак	ARK8.3	Тех.чердак	КПСнг-FRLS 1х2х1.0	2	Открыто, в трубе ПВХ
24V	Питание 24В	ARK8.3	Тех.чердак	ARK8.4	Тех.чердак	КПСнг-FRLS 1х2х1.0	2	Открыто, в трубе ПВХ
24V	Питание 24В	ARK8.4	Тех.чердак	KM4.1	Машинное помещение	КПСнг-FRLS 1х2х1.0	20	Открыто, в трубе ПВХ
24V	Питание 24В	KM4.1	Машинное помещение	KM3.1	Машинное помещение	КПСнг-FRLS 1х2х1.0	5	Открыто, в трубе ПВХ
шк	Шлейф контроля	KM3.1	2-й этаж, межквартирный коридор	SR.1	2-й этаж, межквартирный коридор	КПСнг-FRLS 1х2х1.0	3	Открыто, в трубе ПВХ
шк	Шлейф контроля	KM3.1	2-й этаж, межквартирный коридор	AB.1	2-й этаж, межквартирный коридор	КПСнг-FRLS 1х2х0.5	3	Открыто, в трубе ПВХ
шк	Шлейф контроля	KM3.2	2-й этаж, лифтовой холл	AB.2	2-й этаж, лифтовой холл	КПСнг-FRLS 1х2х0.5	3	Открыто, в трубе ПВХ
шк	Шлейф контроля	KM3.2	2-й этаж, лифтовой холл	AB.3	2-й этаж, лифтовой холл	КПСнг-FRLS 1х2х0.5	7	Открыто, в трубе ПВХ
шк	Шлейф контроля	KM3.1	3-25-й этажи, межквартирный коридор	SR.1	3-25-й этажи, межквартирный коридор	КПСнг-FRLS 1х2х0.5	69	Открыто, в трубе ПВХ
шк	Шлейф контроля	KM3.1	3-25-й этажи, межквартирный коридор	AB.1	3-25-й этажи, межквартирный коридор	КПСнг-FRLS 1х2х0.5	69	Открыто, в трубе ПВХ
шк	Шлейф контроля	KM3.2	3-25-й этажи, лифтовой холл	AB.2	3-25-й этажи, лифтовой холл	КПСнг-FRLS 1х2х0.5	69	Открыто, в трубе ПВХ
шк	Шлейф контроля	KM3.2	3-25-й этажи, лифтовой холл	AB.3	3-25-й этажи, лифтовой холл	КПСнг-FRLS 1х2х0.5	161	Открыто, в трубе ПВХ
шк	Шлейф контроля	KM3.1	Тех. чердак, лифтовой холл	AB.1	Тех. чердак, лифтовой холл	КПСнг-FRLS 1х2х0.5	3	Открыто, в трубе ПВХ
шк	Шлейф контроля	KM3.1	Тех. чердак, лифтовой холл	AB.2	Тех. чердак, лифтовой холл	КПСнг-FRLS 1х2х0.5	3	Открыто, в трубе ПВХ
шк	Шлейф контроля	KM3.1	Машинное помещение	AB.1	Машинное помещение	КПСнг-FRLS 1х2х0.5	5	Открыто, в трубе ПВХ
шк	Шлейф контроля	KM3.1	Машинное помещение	AB.2	Кровля	КПСнг-FRLS 1х2х0.5	5	Открыто, в трубе ПВХ
шу	Шлейф управления	KM3.1	2-й этаж, межквартирный коридор	SR.1	2-й этаж, межквартирный коридор	ВВГнг-FRLS 3х1.5	3	Открыто, в трубе ПВХ
шу	Шлейф управления	KM3.1	2-й этаж, межквартирный коридор	AB.1	2-й этаж, межквартирный коридор	ВВГнг-FRLS 3х1.5	3	Открыто, в трубе ПВХ
шу	Шлейф управления	KM3.2	2-й этаж, лифтовой холл	AB.2	2-й этаж, лифтовой холл	ВВГнг-FRLS 3х1.5	3	Открыто, в трубе ПВХ

Примечание

1. Прокладку кабелей и проводов производить после контрольного замера.

Согласовано:

Взамен инв.№

Подпись и дата

Инв.№ подл.

Изм.	Кол.уч.	Лист	№док.	Подпись	Дата	2019-ПС.КЖ	Лист 22

Копировал

Формат А3

Обозначение кабеля	Назначение кабеля	Откуда		Куда		Тип кабеля	Длина, м	Примечание (способ прокладки кабеля)
		Обозначение прибора	Место размещения прибора	Обозначение прибора	Место размещения прибора			
1	2	3	4	5	6	7	8	9
шу	Шлейф управления	КМ3.2	2-й этаж, лифтовой холл	АВ.3	2-й этаж, лифтовой холл	ВВГнг-FRLS 3х1.5	7	Открыто, в трубе ПВХ
шу	Шлейф управления	КМ3.1	3-25-й этажи, межквартирный коридор	SR.1	3-25-й этажи, межквартирный коридор	ВВГнг-FRLS 3х1.5	69	Открыто, в трубе ПВХ
шу	Шлейф управления	КМ3.1	3-25-й этажи, межквартирный коридор	АВ.1	3-25-й этажи, межквартирный коридор	ВВГнг-FRLS 3х1.5	69	Открыто, в трубе ПВХ
шу	Шлейф управления	КМ3.2	3-25-й этажи, лифтовой холл	АВ.2	3-25-й этажи, лифтовой холл	ВВГнг-FRLS 3х1.5	69	Открыто, в трубе ПВХ
шу	Шлейф управления	КМ3.2	3-25-й этажи, лифтовой холл	АВ.3	3-25-й этажи, лифтовой холл	ВВГнг-FRLS 3х1.5	161	Открыто, в трубе ПВХ
шу	Шлейф управления	КМ3.1	Тех. чердак, лифтовой холл	АВ.1	Тех. чердак, лифтовой холл	ВВГнг-FRLS 3х1.5	3	Открыто, в трубе ПВХ
шу	Шлейф управления	КМ3.1	Тех. чердак, лифтовой холл	АВ.2	Тех. чердак, лифтовой холл	ВВГнг-FRLS 3х1.5	3	Открыто, в трубе ПВХ
шу	Шлейф управления	КМ3.1	Машинное помещение	АВ.1	Машинное помещение	ВВГнг-FRLS 3х1.5	5	Открыто, в трубе ПВХ
шу	Шлейф управления	КМ3.1	Машинное помещение	АВ.2	Кровля	ВВГнг-FRLS 3х1.5	5	Открыто, в трубе ПВХ
шк	Шлейф контроля	BGB.2	1-й этаж, межквартирный коридор	BTM.2	1-й этаж, межквартирный коридор	КПСнг-FRLS 1х2х0.5	3	Открыто, в трубе ПВХ
шк	Шлейф контроля	ARE.1.1	2-25-й этаж, межквартирный коридор	BTM.2	2-25-й этаж, межквартирный коридор	КПСнг-FRLS 1х2х0.5	2	Открыто, в трубе ПВХ
	Разблокировка замков	КМ4.2	1-й этаж, помещение консьержа	эл.замок	1-й этаж, тамбур 1	КПСнг-FRLS 1х2х1.0	3	Открыто, в трубе ПВХ
	Разблокировка замков	КМ4.2	1-й этаж, помещение консьержа	эл.замок	1-й этаж, тамбур 3	КПСнг-FRLS 1х2х1.0	10	Открыто, в трубе ПВХ
	Разблокировка замков	КМ4.2	1-й этаж, помещение консьержа	эл.замок	1-й этаж, лестничная клетка	КПСнг-FRLS 1х2х1.0	22	Открыто, в трубе ПВХ
	Запуск насосов	КМ4.3	1-й этаж, помещение консьержа	ARK8.1	Техподполье	КПСнг-FRLS 1х2х1.0	35	Открыто, в трубе ПВХ
S2	Интерфейс S2	Мост-IP-И	1-й этаж, помещение консьержа	ARK.0	1-й этаж, помещение консьержа	КПСЭнг-FRLS 1х2х1	2	Открыто, в трубе ПВХ
S2	Интерфейс S2	ARK.0	1-й этаж, помещение консьержа	ARS.1	1-й этаж, помещение консьержа	КПСЭнг-FRLS 1х2х1	2	Открыто, в трубе ПВХ
S2	Интерфейс S2	ARS.1	1-й этаж, помещение консьержа	ARK8.1	1-й этаж, помещение консьержа	КПСЭнг-FRLS 1х2х1	2	Открыто, в трубе ПВХ
S2	Интерфейс S2	ARK8.1	1-й этаж, помещение консьержа	ARK8.1	1-й этаж, помещение консьержа	КПСЭнг-FRLS 1х2х1	2	Открыто, в трубе ПВХ
24V	Питание 24В	ETB1	1-й этажи, помещении консьержа	Коммуникатор "Стрелец-Интеграл"	1-й этаж, помещение консьержа	КПСнг-FRLS 1х2х1.0	2	Открыто, в трубе ПВХ
24V	Питание 24В	ETB1	1-й этажи, помещении консьержа	ARK.0	1-й этаж, помещение консьержа	КПСнг-FRLS 1х2х1.0	2	Открыто, в трубе ПВХ
24V	Питание 24В	ETB1	1-й этажи, помещении консьержа	ARS.1	1-й этаж, помещение консьержа	КПСнг-FRLS 1х2х1.0	2	Открыто, в трубе ПВХ
24V	Питание 24В	ETB1	1-й этажи, помещении консьержа	ARK8.1	1-й этаж, помещение консьержа	КПСнг-FRLS 1х2х1.0	2	Открыто, в трубе ПВХ
сигнал	Сигнал "Пожар" Офис 1 секция 8	ARK8.1	1-й этаж, помещение консьержа	КМ4.5	1-й этаж, помещение консьержа	КПСнг-FRLS 1х2х1.0	2	Открыто, в трубе ПВХ
сигнал	Сигнал "Неисправность" Офис 1 секция 8	ARK8.1	1-й этаж, помещение консьержа	КМ4.5	1-й этаж, помещение консьержа	КПСнг-FRLS 1х2х1.0	2	Открыто, в трубе ПВХ
сигнал	Сигнал "Пожар" секция 8	ARK8.1	1-й этаж, помещение консьержа	КМ4.5	1-й этаж, помещение консьержа	КПСнг-FRLS 1х2х1.0	2	Открыто, в трубе ПВХ
сигнал	Сигнал "Неисправность" секция 8	ARK8.1	1-й этаж, помещение консьержа	КМ4.5	1-й этаж, помещение консьержа	КПСнг-FRLS 1х2х1.0	2	Открыто, в трубе ПВХ
сигнал	сигнал "Пожар"	ARK8.1	1-й этаж, помещение консьержа	ПАК "Стрелец-Мониторинг"	техчердак	КПСнг-FRLS 1х2х1.0	80	Открыто, в трубе ПВХ
сигнал	сигнал "Неисправность"	ARK8.1	1-й этаж, помещение консьержа	ПАК "Стрелец-Мониторинг"	техчардак	КПСнг-FRLS 1х2х1.0	80	Открыто, в трубе ПВХ
антена	антенный кабель	ПАК "Стрелец-Мониторинг"	техчардак	Антена Anli A-100 MU	кровля	РК50-4,8-320нг(С)-HF	30	Открыто, в трубе ПВХ
	информационный	МОСТ-IP-И	1-й этаж, помещение консьержа	ШТ8 (РД СОВ)	1-й этаж, помещение консьержа	UTP 4PR 24AWG CAT5e 305м нг(А)-HF	5	Открыто, в трубе ПВХ
Офис №1								
шс 1	Сигнал, питание 12В	ARK.ПК8	1-й этаж, помещение офиса 1	BTH.1-BTM.1	помещения офиса 1	КПСнг-FRLS 1х2х0.5	50	Открыто, в кабель-канале
шо 1	Оповещение, питание 24В	ARK.ПК8	1-й этаж, помещение офиса 1	BIAL.1	помещения офиса 1	КПСнг-FRLS 1х2х0.5	7	Открыто, в кабель-канале

Примечание

1. Прокладку кабелей и проводов производить после контрольного замера.

Согласовано:

Взамен инв.№

Подпись и дата

Инв.№ подл.

Изм.	Кол.уч.	Лист	№док.	Подпись	Дата

2019-ПС.КЖ

Лист 23

Копировал

Формат А3

Обозначение кабеля	Назначение кабеля	Откуда		Куда		Тип кабеля	Длина, м	Примечание (способ прокладки кабеля)
		Обозначение прибора	Место размещения прибора	Обозначение прибора	Место размещения прибора			
1	2	3	4	5	6	7	8	9
Секция №9								
S2	Интерфейс S2	Коммуникатор "Стрелец-Интеграл"	1-й этаж, помещение консьержа	ARK.0	1-й этаж, помещение консьержа	КПСЭнг-FRLS 1х2х1	2	Открыто, в трубе ПВХ
S2	Интерфейс S2	ARK.0	1-й этаж, помещение консьержа	ARS.1	1-й этаж, помещение консьержа	КПСЭнг-FRLS 1х2х1	2	Открыто, в трубе ПВХ
S2	Интерфейс S2	ARS.1	1-й этаж, помещение консьержа	ARK.4-ARK.7	1-й этаж, помещение консьержа	КПСЭнг-FRLS 1х2х1	2	Открыто, в трубе ПВХ
S2	Интерфейс S2	ARK.4-ARK.7	1-й этаж, помещение консьержа	KM4.1	1-й этаж, помещение консьержа	КПСЭнг-FRLS 1х2х1	2	Открыто, в трубе ПВХ
S2	Интерфейс S2	KM4.1	1-й этаж, помещение консьержа	KM4.2	1-й этаж, помещение консьержа	КПСЭнг-FRLS 1х2х1	2	Открыто, в трубе ПВХ
S2	Интерфейс S2	KM4.2	1-й этаж, помещение консьержа	KM4.3	1-й этаж, помещение консьержа	КПСЭнг-FRLS 1х2х1	2	Открыто, в трубе ПВХ
S2	Интерфейс S2	KM4.3	1-й этаж, помещение консьержа	ARE.1	1-й этаж, межквартирный коридор	КПСЭнг-FRLS 1х2х1	20	Открыто, в трубе ПВХ
S2	Интерфейс S2	ARE.1	1-й этаж, межквартирный коридор	KM3.1	2-й этаж, межквартирный коридор	КПСЭнг-FRLS 1х2х1	15	Открыто, в трубе ПВХ
S2	Интерфейс S2	KM3.1	2-й этаж, межквартирный коридор	KM3.2	2-й этаж, лифтовой холл	КПСЭнг-FRLS 1х2х1	10	Открыто, в трубе ПВХ
S2	Интерфейс S2	KM3.2	2-25-й этажи, межквартирный коридор	KM3.1	3-25-й этажи, межквартирный коридор	КПСЭнг-FRLS 1х2х1	345	Открыто, в трубе ПВХ
S2	Интерфейс S2	KM3.1	2-25-й этажи, межквартирный коридор	KM3.2	3-25-й этажи, лифтовой холл	КПСЭнг-FRLS 1х2х1	230	Открыто, в трубе ПВХ
S2	Интерфейс S2	KM3.2	25-й этаж, лифтовой холл	KM3.1	Тех.чердак	КПСЭнг-FRLS 1х2х1	15	Открыто, в трубе ПВХ
S2	Интерфейс S2	KM3.1	Тех.чердак	ARK8.1	Тех.чердак	КПСЭнг-FRLS 1х2х1	10	Открыто, в трубе ПВХ
S2	Интерфейс S2	ARK8.1	Тех.чердак	ARK8.2	Тех.чердак	КПСЭнг-FRLS 1х2х1	2	Открыто, в трубе ПВХ
S2	Интерфейс S2	ARK8.2	Тех.чердак	ARK8.3	Тех.чердак	КПСЭнг-FRLS 1х2х1	2	Открыто, в трубе ПВХ
S2	Интерфейс S2	ARK8.3	Тех.чердак	ARK8.4	Тех.чердак	КПСЭнг-FRLS 1х2х1	2	Открыто, в трубе ПВХ
S2	Интерфейс S2	ARK8.4	Тех.чердак	KM4.1	Машинное помещение	КПСЭнг-FRLS 1х2х1	20	Открыто, в трубе ПВХ
S2	Интерфейс S2	KM4.1	Машинное помещение	KM3.1	Коридор (выход на кровлю)	КПСЭнг-FRLS 1х2х1	15	Открыто, в трубе ПВХ
24V	Питание 24В	ETB1	1-й этаж, помещение консьержа	ARK8.1	1-й этаж, помещение консьержа	КПСнг-FRLS 1х2х1.0	2	Открыто, в трубе ПВХ
24V	Питание 24В	ETB1	1-й этаж, помещение консьержа	Коммуникатор "Стрелец-Интеграл"	1-й этаж, помещение консьержа	КПСнг-FRLS 1х2х1.0	2	Открыто, в трубе ПВХ
24V	Питание 24В	Коммуникатор "Стрелец-Интеграл"	1-й этаж, помещение консьержа	ARK.0	1-й этаж, помещение консьержа	КПСнг-FRLS 1х2х1.0	2	Открыто, в трубе ПВХ
24V	Питание 24В	ARK.0	1-й этаж, помещение консьержа	ARS.1	1-й этаж, помещение консьержа	КПСнг-FRLS 1х2х1.0	2	Открыто, в трубе ПВХ
24V	Питание 24В	ETB1	1-й этаж, помещение консьержа	ARK4.-ARK.7	1-й этаж, помещение консьержа	КПСнг-FRLS 1х2х1.0	2	Открыто, в трубе ПВХ
24V	Питание 24В	ARK.4-ARK.7	1-й этаж, помещение консьержа	KM4.1	1-й этаж, помещение консьержа	КПСнг-FRLS 1х2х1.0	2	Открыто, в трубе ПВХ
24V	Питание 24В	KM4.1	1-й этаж, помещение консьержа	KM4.2	1-й этаж, помещение консьержа	КПСнг-FRLS 1х2х1.0	2	Открыто, в трубе ПВХ
24V	Питание 24В	KM4.2	1-й этаж, помещение консьержа	KM4.3	1-й этаж, помещение консьержа	КПСнг-FRLS 1х2х1.0	2	Открыто, в трубе ПВХ
24V	Питание 24В	ETB2	1-й этаж, помещение консьержа	ARE.1	1-й этаж, межквартирный коридор	КПСнг-FRLS 1х2х1.0	20	Открыто, в трубе ПВХ
24V	Питание 24В	ARE.1	1-й этаж, межквартирный коридор	KM3.1	2-й этаж, межквартирный коридор	КПСнг-FRLS 1х2х1.0	15	Открыто, в трубе ПВХ
24V	Питание 24В	KM3.1	2-й этаж, межквартирный коридор	KM3.2	2-й этаж, лифтовой холл	КПСнг-FRLS 1х2х1.0	10	Открыто, в трубе ПВХ
24V	Питание 24В	KM3.2	2-25-й этажи, межквартирный коридор	KM3.1	3-25-й этажи, межквартирный коридор	КПСнг-FRLS 1х2х1.0	345	Открыто, в трубе ПВХ
24V	Питание 24В	KM3.1	2-25-й этажи, межквартирный коридор	KM3.2	3-25-й этажи, межквартирный коридор	КПСнг-FRLS 1х2х1.0	230	Открыто, в трубе ПВХ
24V	Питание 24В	ETB3	Тех.чердак	KM3.1	Тех.чердак	КПСнг-FRLS 1х2х1.0	10	Открыто, в трубе ПВХ

Примечание

1. Прокладку кабелей и проводов производить после контрольного замера.

Согласовано:

Взамен инв.№

Подпись и дата

Инв.№ подл.

Изм.	Кол.уч.	Лист	№док.	Подпись	Дата

2019-ПС.КЖ

Лист 24

Копировал

Формат А3

Обозначение кабеля	Назначение кабеля	Откуда		Куда		Тип кабеля	Длина, м	Примечание (способ прокладки кабеля)
		Обозначение прибора	Место размещения прибора	Обозначение прибора	Место размещения прибора			
1	2	3	4	5	6	7	8	9
24V	Питание 24В	ETB3	Тех.чердак	ARK8.1	Тех.чердак	КПСнг-FRLS 1х2х1.0	10	Открыто, в трубе ПВХ
24V	Питание 24В	ARK8.1	Тех.чердак	ARK8.2	Тех.чердак	КПСнг-FRLS 1х2х1.0	2	Открыто, в трубе ПВХ
24V	Питание 24В	ARK8.2	Тех.чердак	ARK8.3	Тех.чердак	КПСнг-FRLS 1х2х1.0	2	Открыто, в трубе ПВХ
24V	Питание 24В	ARK8.3	Тех.чердак	ARK8.4	Тех.чердак	КПСнг-FRLS 1х2х1.0	2	Открыто, в трубе ПВХ
24V	Питание 24В	ARK8.4	Тех.чердак	KM4.1	Машинное помещение	КПСнг-FRLS 1х2х1.0	20	Открыто, в трубе ПВХ
24V	Питание 24В	KM4.1	Тех.чердак	KM3.1	Коридор (выход на кровлю)	КПСнг-FRLS 1х2х1.0	15	Открыто, в трубе ПВХ
шк	Шлейф контроля	KM3.1	1-й этаж, межквартирный коридор	SR.1	2-й этаж, межквартирный коридор	КПСнг-FRLS 1х2х0.5	3	Открыто, в трубе ПВХ
шк	Шлейф контроля	KM3.1	1-й этаж, межквартирный коридор	AB.1	2-й этаж, межквартирный коридор	КПСнг-FRLS 1х2х0.5	3	Открыто, в трубе ПВХ
шк	Шлейф контроля	KM3.2	2-й этаж, межквартирный коридор	AB.2	2-й этаж, лифтовой холл	КПСнг-FRLS 1х2х0.5	3	Открыто, в трубе ПВХ
шк	Шлейф контроля	KM3.2	2-й этаж, лифтовой холл	AB.3	2-й этаж, лифтовой холл	КПСнг-FRLS 1х2х0.5	7	Открыто, в трубе ПВХ
шк	Шлейф контроля	KM3.1	3-25-й этажи, межквартирный коридор	SR.1	3-25-й этажи, межквартирный коридор	КПСнг-FRLS 1х2х0.5	69	Открыто, в трубе ПВХ
шк	Шлейф контроля	KM3.1	3-25-й этажи, межквартирный коридор	AB.1	3-25-й этажи, межквартирный коридор	КПСнг-FRLS 1х2х0.5	69	Открыто, в трубе ПВХ
шк	Шлейф контроля	KM3.2	3-25-й этажи, лифтовой холл	AB.2	3-25-й этажи, лифтовой холл	КПСнг-FRLS 1х2х0.5	69	Открыто, в трубе ПВХ
шк	Шлейф контроля	KM3.2	3-25-й этажи, лифтовой холл	AB.3	3-25-й этажи, лифтовой холл	КПСнг-FRLS 1х2х0.5	161	Открыто, в трубе ПВХ
шк	Шлейф контроля	KM3.1	Тех. чердак, лифтовой холл	AB.1	Тех. чердак, лифтовой холл	КПСнг-FRLS 1х2х0.5	3	Открыто, в трубе ПВХ
шк	Шлейф контроля	KM3.1	Тех. чердак, лифтовой холл	AB.2	Тех. чердак, лифтовой холл	КПСнг-FRLS 1х2х0.5	3	Открыто, в трубе ПВХ
шк	Шлейф контроля	KM3.1	Коридор (выход на кровлю)	AB.1	Коридор (выход на кровлю)	КПСнг-FRLS 1х2х0.5	10	Открыто, в трубе ПВХ
шк	Шлейф контроля	KM3.1	Коридор (выход на кровлю)	AB.2	Кровля	КПСнг-FRLS 1х2х0.5	10	Открыто, в трубе ПВХ
шу	Шлейф управления	KM3.1	2-й этаж, межквартирный коридор	SR.1	2-й этаж, межквартирный коридор	ВВГнг-FRLS 3х1.5	3	Открыто, в трубе ПВХ
шу	Шлейф управления	KM3.1	2-й этаж, межквартирный коридор	AB.1	2-й этаж, межквартирный коридор	ВВГнг-FRLS 3х1.5	3	Открыто, в трубе ПВХ
шу	Шлейф управления	KM3.2	2-й этаж, лифтовой холл	AB.2	2-й этаж, межквартирный коридор	ВВГнг-FRLS 3х1.5	3	Открыто, в трубе ПВХ
шу	Шлейф управления	KM3.2	2-й этаж, лифтовой холл	AB.3	3-25-й этажи, межквартирный коридор	ВВГнг-FRLS 3х1.5	7	Открыто, в трубе ПВХ
шу	Шлейф управления	KM3.1	3-25-й этажи, межквартирный коридор	SR.1	3-25-й этажи, лифтовой холл	ВВГнг-FRLS 3х1.5	69	Открыто, в трубе ПВХ
шу	Шлейф управления	KM3.1	3-25-й этажи, межквартирный коридор	AB.1	3-25-й этажи, межквартирный коридор	ВВГнг-FRLS 3х1.5	69	Открыто, в трубе ПВХ
шу	Шлейф управления	KM3.2	3-25-й этажи, лифтовой холл	AB.2	3-25-й этажи, лифтовой холл	ВВГнг-FRLS 3х1.5	69	Открыто, в трубе ПВХ
шу	Шлейф управления	KM3.2	3-25-й этажи, лифтовой холл	AB.3	3-25-й этажи, лифтовой холл	ВВГнг-FRLS 3х1.5	161	Открыто, в трубе ПВХ
шу	Шлейф управления	KM3.1	Тех. чердак, лифтовой холл	AB.1	Тех. чердак, лифтовой холл	ВВГнг-FRLS 3х1.5	3	Открыто, в трубе ПВХ
шу	Шлейф управления	KM3.1	Тех. чердак, лифтовой холл	AB.2	Тех. чердак, лифтовой холл	ВВГнг-FRLS 3х1.5	3	Открыто, в трубе ПВХ
шу	Шлейф управления	KM3.1	Коридор (выход на кровлю)	AB.1	Коридор (выход на кровлю)	ВВГнг-FRLS 3х1.5	10	Открыто, в трубе ПВХ
шу	Шлейф управления	KM3.1	Коридор (выход на кровлю)	AB.2	Кровля	ВВГнг-FRLS 3х1.5	10	Открыто, в трубе ПВХ
шк	Шлейф контроля	BGB.2	1-й этаж, межквартирный коридор	BTM.2	1-й этаж, межквартирный коридор	КПСЭнг-FRLS 1х2х0.5	3	Открыто, в трубе ПВХ
шк	Шлейф контроля	ARE.1.1	2-25-й этаж, межквартирный коридор	BTM.2	2-25-й этаж, межквартирный коридор	КПСЭнг-FRLS 1х2х0.5	2	Открыто, в трубе ПВХ
шк	Шлейф контроля	ARE.1.1	2-25-й этаж, межквартирный коридор	BGB.1	2-25-й этаж, лифтовой холл	КПСЭнг-FRLS 1х2х0.5	4	Открыто, в трубе ПВХ

Примечание

1. Прокладку кабелей и проводов производить после контрольного замера.

Согласовано:

Взамен инв.№

Подпись и дата

Инв.№ подл.

Изм.	Кол.уч.	Лист	№док.	Подпись	Дата

2019-ПС.КЖ

Лист 25

Копировал

Формат А3

Обозначение кабеля	Назначение кабеля	Откуда		Куда		Тип кабеля	Длина, м	Примечание (способ прокладки кабеля)
		Обозначение прибора	Место размещения прибора	Обозначение прибора	Место размещения прибора			
1	2	3	4	5	6	7	8	9
	Разблокировка замков	КМ4.3	1-й этаж, помещение консьержа	эл.замок	1-й этаж, тамбур 1	КПСнг-FRLS 1х2х1.0	3	Открыто, в трубе ПВХ
	Разблокировка замков	КМ4.3	1-й этаж, помещение консьержа	эл.замок	1-й этаж, тамбур 3	КПСнг-FRLS 1х2х1.0	10	Открыто, в трубе ПВХ
	Разблокировка замков	КМ4.3	1-й этаж, помещение консьержа	эл.замок	1-й этаж, лестничная клетка	КПСнг-FRLS 1х2х1.0	22	Открыто, в трубе ПВХ
	Запуск насосов	КМ4.1	1-й этаж, помещение консьержа	ARK8.1	Техподполье (секция 8)	КПСнг-FRLS 1х2х1.0	55	Открыто, в трубе ПВХ
сигнал	Сигнал "Пожар" Офис 2 секция 11	ARK8.1	1-й этаж, помещение консьержа	КМ4.2	1-й этаж, помещение консьержа (секция 11)	КПСнг-FRLS 1х2х1.0	2	Открыто, в трубе ПВХ
сигнал	Сигнал "Неисправность" Офис 2 секция 11	ARK8.1	1-й этаж, помещение консьержа	КМ4.2	1-й этаж, помещение консьержа (секция 11)	КПСнг-FRLS 1х2х1.0	2	Открыто, в трубе ПВХ
сигнал	Сигнал "Пожар" Офис 3 секция 11	ARK8.1	1-й этаж, помещение консьержа	КМ4.2	1-й этаж, помещение консьержа (секция 11)	КПСнг-FRLS 1х2х1.0	2	Открыто, в трубе ПВХ
сигнал	Сигнал "Неисправность" Офис 3 секция 11	ARK8.1	1-й этаж, помещение консьержа	КМ4.2	1-й этаж, помещение консьержа (секция 11)	КПСнг-FRLS 1х2х1.0	2	Открыто, в трубе ПВХ
сигнал	Сигнал "Пожар" секция 9	ARK8.1	1-й этаж, помещение консьержа	КМ4.2	1-й этаж, помещение консьержа	КПСнг-FRLS 1х2х1.0	2	Открыто, в трубе ПВХ
сигнал	Сигнал "Неисправность" секция 9	ARK8.1	1-й этаж, помещение консьержа	КМ4.2	1-й этаж, помещение консьержа	КПСнг-FRLS 1х2х1.0	2	Открыто, в трубе ПВХ
сигнал	Сигнал "Пожар" секция 10	ARK8.1	1-й этаж, помещение консьержа	КМ4.2	1-й этаж, помещение консьержа (секция 10)	КПСнг-FRLS 1х2х1.0	45	Открыто, в трубе ПВХ
сигнал	Сигнал "Неисправность" секция 10	ARK8.1	1-й этаж, помещение консьержа	КМ4.2	1-й этаж, помещение консьержа (секция 10)	КПСнг-FRLS 1х2х1.0	45	Открыто, в трубе ПВХ
S2	Интерфейс S2	ARK8.1	1-й этаж, помещение консьержа	ARK8.1	1-й этаж, помещение консьержа (секция 8)	КПСЭнг-FRLS 1х2х1	60	Открыто, в трубе ПВХ
	информационный	МОСТ-IP-И	1-й этаж, помещение консьержа	ШТ9 (РД СОВ)	1-й этаж, помещение консьержа	UTP 4PR 24AWG CAT5e 305м нг(А)-HF	5	Открыто, в трубе ПВХ
Офис №2								
шс 1	Сигнал, питание 12В	ARK.ПК8	1-й этаж, помещение офиса 2	ВТН.1-ВТМ.1	помещения офиса 2	КПСнг-FRLS 1х2х0.5	50	Открыто, в кабель-канале
шо 1	Оповещение, питание 24В	ARK.ПК8	1-й этаж, помещение офиса 2	BIAL.1	помещения офиса 2	КПСнг-FRLS 1х2х0.5	7	Открыто, в кабель-канале
Офис №3								
шс 1	Сигнал, питание 12В	ARK.ПК8	1-й этаж, помещение офиса 3	ВТН.1-ВТМ.1	помещения офиса 3	КПСнг-FRLS 1х2х0.5	40	Открыто, в кабель-канале
шо 1	Оповещение, питание 24В	ARK.ПК8	1-й этаж, помещение офиса 3	BIAL.1	помещения офиса 3	КПСнг-FRLS 1х2х0.5	7	Открыто, в кабель-канале

Примечание

1. Прокладку кабелей и проводов производить после контрольного замера.

Обозначение кабеля	Назначение кабеля	Откуда		Куда		Тип кабеля	Длина, м	Примечание (способ прокладки кабеля)
		Обозначение прибора	Место размещения прибора	Обозначение прибора	Место размещения прибора			
1	2	3	4	5	6	7	8	9
Секция №10								
S2	Интерфейс S2	Коммуникатор "Стрелец-Интеграл"	1-й этаж, помещение консьержа	ARK.0	1-й этаж, помещение консьержа	КПСЭнг-FRLS 1х2х1	2	Открыто, в трубе ПВХ
S2	Интерфейс S2	ARK.0	1-й этаж, помещение консьержа	ARS.1	1-й этаж, помещение консьержа	КПСЭнг-FRLS 1х2х1	2	Открыто, в трубе ПВХ
S2	Интерфейс S2	ARS.1	1-й этаж, помещение консьержа	ARK.4-ARK.7	1-й этаж, помещение консьержа	КПСЭнг-FRLS 1х2х1	2	Открыто, в трубе ПВХ
S2	Интерфейс S2	ARK.4-ARK.7	1-й этаж, помещение консьержа	КМ4.1	1-й этаж, помещение консьержа	КПСЭнг-FRLS 1х2х1	2	Открыто, в трубе ПВХ
S2	Интерфейс S2	КМ4.1	1-й этаж, помещение консьержа	КМ4.2	1-й этаж, помещение консьержа	КПСЭнг-FRLS 1х2х1	2	Открыто, в трубе ПВХ
S2	Интерфейс S2	КМ4.2	1-й этаж, помещение консьержа	КМ4.3	1-й этаж, помещение консьержа	КПСЭнг-FRLS 1х2х1	2	Открыто, в трубе ПВХ
S2	Интерфейс S2	КМ4.3	1-й этаж, помещение консьержа	ARE.1	1-й этаж, межквартирный коридор	КПСЭнг-FRLS 1х2х1	20	Открыто, в трубе ПВХ
S2	Интерфейс S2	ARE.1	1-й этаж, межквартирный коридор	КМ3.3	1-й этаж, межквартирный коридор	КПСЭнг-FRLS 1х2х1	10	Открыто, в трубе ПВХ
S2	Интерфейс S2	КМ3.3	1-й этаж, межквартирный коридор	КМ3.1	2-й этаж, межквартирный коридор	КПСЭнг-FRLS 1х2х1	15	Открыто, в трубе ПВХ
S2	Интерфейс S2	КМ3.1	2-й этаж, межквартирный коридор	КМ3.2	2-й этаж, лифтовой холл	КПСЭнг-FRLS 1х2х1	10	Открыто, в трубе ПВХ
S2	Интерфейс S2	КМ3.2	2-25-й этажи, межквартирный коридор	КМ3.1	3-25-й этажи, межквартирный коридор	КПСЭнг-FRLS 1х2х1	345	Открыто, в трубе ПВХ
S2	Интерфейс S2	КМ3.1	2-25-й этажи, межквартирный коридор	КМ3.2	3-25-й этажи, лифтовой холл	КПСЭнг-FRLS 1х2х1	230	Открыто, в трубе ПВХ
S2	Интерфейс S2	КМ3.2	25-й этаж, лифтовой холл	КМ3.1	Тех.чердак	КПСЭнг-FRLS 1х2х1	15	Открыто, в трубе ПВХ
S2	Интерфейс S2	КМ3.1	Тех.чердак	ARK8.1	Тех.чердак	КПСЭнг-FRLS 1х2х1	10	Открыто, в трубе ПВХ
S2	Интерфейс S2	ARK8.1	Тех.чердак	ARK8.2	Тех.чердак	КПСЭнг-FRLS 1х2х1	2	Открыто, в трубе ПВХ
S2	Интерфейс S2	ARK8.2	Тех.чердак	ARK8.3	Тех.чердак	КПСЭнг-FRLS 1х2х1	2	Открыто, в трубе ПВХ
S2	Интерфейс S2	ARK8.3	Тех.чердак	ARK8.4	Тех.чердак	КПСЭнг-FRLS 1х2х1	2	Открыто, в трубе ПВХ
S2	Интерфейс S2	ARK8.4	Тех.чердак	КМ4.1	Машинное помещение	КПСЭнг-FRLS 1х2х1	20	Открыто, в трубе ПВХ
S2	Интерфейс S2	КМ4.1	Тех.чердак	КМ3.1	Машинное помещение	КПСЭнг-FRLS 1х2х1	5	Открыто, в трубе ПВХ
24V	Питание 24В	ETB1	1-й этаж, помещение консьержа	Коммуникатор "Стрелец-Интеграл"	1-й этаж, помещение консьержа	КПСнг-FRLS 1х2х1.0	2	Открыто, в трубе ПВХ
24V	Питание 24В	Коммуникатор "Стрелец-Интеграл"	1-й этаж, помещение консьержа	ARK.0	1-й этаж, помещение консьержа	КПСнг-FRLS 1х2х1.0	2	Открыто, в трубе ПВХ
24V	Питание 24В	ARK.0	1-й этаж, помещение консьержа	ARS.1	1-й этаж, помещение консьержа	КПСнг-FRLS 1х2х1.0	2	Открыто, в трубе ПВХ
24V	Питание 24В	ETB1	1-й этаж, помещение консьержа	ARK4.-ARK.7	1-й этаж, помещение консьержа	КПСнг-FRLS 1х2х1.0	2	Открыто, в трубе ПВХ
24V	Питание 24В	ARK.4-ARK.7	1-й этаж, помещение консьержа	КМ4.1	1-й этаж, помещение консьержа	КПСнг-FRLS 1х2х1.0	2	Открыто, в трубе ПВХ
24V	Питание 24В	КМ4.1	1-й этаж, помещение консьержа	КМ4.2	1-й этаж, помещение консьержа	КПСнг-FRLS 1х2х1.0	2	Открыто, в трубе ПВХ
24V	Питание 24В	КМ4.2	1-й этаж, помещение консьержа	КМ4.3	1-й этаж, помещение консьержа	КПСнг-FRLS 1х2х1.0	2	Открыто, в трубе ПВХ
24V	Питание 24В	ETB2	1-й этаж, помещение консьержа	ARE.1	1-й этаж, межквартирный коридор	КПСнг-FRLS 1х2х1.0	20	Открыто, в трубе ПВХ
24V	Питание 24В	ARE.1	1-й этаж, межквартирный коридор	КМ3.3	1-й этаж, межквартирный коридор	КПСнг-FRLS 1х2х1.0	10	Открыто, в трубе ПВХ
24V	Питание 24В	КМ3.3	1-й этаж, межквартирный коридор	КМ3.1	2-й этаж, межквартирный коридор	КПСнг-FRLS 1х2х1.0	15	Открыто, в трубе ПВХ
24V	Питание 24В	КМ3.1	2-й этаж, межквартирный коридор	КМ3.2	2-й этаж, лифтовой холл	КПСнг-FRLS 1х2х1.0	10	Открыто, в трубе ПВХ
24V	Питание 24В	КМ3.2	2-25-й этажи, межквартирный коридор	КМ3.1	3-25-й этажи, межквартирный коридор	КПСнг-FRLS 1х2х1.0	345	Открыто, в трубе ПВХ
24V	Питание 24В	КМ3.1	2-25-й этажи, межквартирный коридор	КМ3.2	3-25-й этажи, межквартирный коридор	КПСнг-FRLS 1х2х1.0	230	Открыто, в трубе ПВХ
24V	Питание 24В	ETB3	Тех.чердак	КМ3.1	Тех.чердак	КПСнг-FRLS 1х2х1.0	10	Открыто, в трубе ПВХ

Примечание

1. Прокладку кабелей и проводов производить после контрольного замера.

Согласовано:

Взамен инв.№

Подпись и дата

Инв.№ подл.

Изм.	Кол.уч.	Лист	№док.	Подпись	Дата

2019-ПС.КЖ

Лист 27

Копировал

Формат А3

Обозначение кабеля	Назначение кабеля	Откуда		Куда		Тип кабеля	Длина, м	Примечание (способ прокладки кабеля)
		Обозначение прибора	Место размещения прибора	Обозначение прибора	Место размещения прибора			
1	2	3	4	5	6	7	8	9
24V	Питание 24В	ETB3	Тех.чердак	ARK8.1	Тех.чердак	КПСнг-FRLS 1х2х1.0	10	Открыто, в трубе ПВХ
24V	Питание 24В	ARK8.1	Тех.чердак	ARK8.2	Тех.чердак	КПСнг-FRLS 1х2х1.0	2	Открыто, в трубе ПВХ
24V	Питание 24В	ARK8.2	Тех.чердак	ARK8.3	Тех.чердак	КПСнг-FRLS 1х2х1.0	2	Открыто, в трубе ПВХ
24V	Питание 24В	ARK8.3	Тех.чердак	ARK8.4	Тех.чердак	КПСнг-FRLS 1х2х1.0	2	Открыто, в трубе ПВХ
24V	Питание 24В	ARK8.4	Тех.чердак	KM4.1	Машинное помещение	КПСнг-FRLS 1х2х1.0	20	Открыто, в трубе ПВХ
24V	Питание 24В	KM4.1	Тех.чердак	KM3.1	Машинное помещение	КПСнг-FRLS 1х2х1.0	5	Открыто, в трубе ПВХ
шк	Шлейф контроля	KM3.2	1-й этаж, межквартирный коридор	SR.1	1-й этаж, межквартирный коридор	КПСнг-FRLS 1х2х0.5	3	Открыто, в трубе ПВХ
шк	Шлейф контроля	KM3.2	1-й этаж, межквартирный коридор	AB.1	1-й этаж, межквартирный коридор	КПСнг-FRLS 1х2х0.5	3	Открыто, в трубе ПВХ
шк	Шлейф контроля	KM3.1	2-й этаж, межквартирный коридор	SR.1	2-й этаж, межквартирный коридор	КПСнг-FRLS 1х2х0.5	3	Открыто, в трубе ПВХ
шк	Шлейф контроля	KM3.1	2-й этаж, межквартирный коридор	AB.1	2-й этаж, межквартирный коридор	КПСнг-FRLS 1х2х0.5	3	Открыто, в трубе ПВХ
шк	Шлейф контроля	KM3.2	2-й этаж, лифтовой холл	AB.2	2-й этаж, лифтовой холл	КПСнг-FRLS 1х2х0.5	3	Открыто, в трубе ПВХ
шк	Шлейф контроля	KM3.2	2-й этаж, лифтовой холл	AB.3	2-й этаж, лифтовой холл	КПСнг-FRLS 1х2х0.5	7	Открыто, в трубе ПВХ
шк	Шлейф контроля	KM3.1	3-25-й этажи, межквартирный коридор	SR.1	3-25-й этажи, межквартирный коридор	КПСнг-FRLS 1х2х0.5	69	Открыто, в трубе ПВХ
шк	Шлейф контроля	KM3.1	3-25-й этажи, межквартирный коридор	AB.1	3-25-й этажи, межквартирный коридор	КПСнг-FRLS 1х2х0.5	69	Открыто, в трубе ПВХ
шк	Шлейф контроля	KM3.2	3-25-й этажи, лифтовой холл	SR.1	3-25-й этажи, лифтовой холл	КПСнг-FRLS 1х2х0.5	69	Открыто, в трубе ПВХ
шк	Шлейф контроля	KM3.2	3-25-й этажи, лифтовой холл	AB.1	3-25-й этажи, лифтовой холл	КПСнг-FRLS 1х2х0.5	161	Открыто, в трубе ПВХ
шк	Шлейф контроля	KM3.1	Тех. чердак, лифтовой холл	AB.1	Тех. чердак, лифтовой холл	КПСнг-FRLS 1х2х0.5	3	Открыто, в трубе ПВХ
шк	Шлейф контроля	KM3.1	Тех. чердак, лифтовой холл	AB.2	Тех. чердак, лифтовой холл	КПСнг-FRLS 1х2х0.5	3	Открыто, в трубе ПВХ
шк	Шлейф контроля	KM3.1	Машинное помещение	AB.1	Машинное помещение	КПСнг-FRLS 1х2х0.5	7	Открыто, в трубе ПВХ
шк	Шлейф контроля	KM3.1	Машинное помещение	AB.2	Кровля	КПСнг-FRLS 1х2х0.5	7	Открыто, в трубе ПВХ
шу	Шлейф управления	KM3.2	1-й этаж, межквартирный коридор	SR.1	1-й этаж, межквартирный коридор	ВВГнг-FRLS 3х1.5	3	Открыто, в трубе ПВХ
шу	Шлейф управления	KM3.2	1-й этаж, межквартирный коридор	AB.1	1-й этаж, межквартирный коридор	ВВГнг-FRLS 3х1.5	3	Открыто, в трубе ПВХ
шу	Шлейф управления	KM3.1	2-й этаж, межквартирный коридор	SR.1	2-й этаж, межквартирный коридор	ВВГнг-FRLS 3х1.5	3	Открыто, в трубе ПВХ
шу	Шлейф управления	KM3.1	2-й этаж, межквартирный коридор	AB.1	2-й этаж, межквартирный коридор	ВВГнг-FRLS 3х1.5	3	Открыто, в трубе ПВХ
шу	Шлейф управления	KM3.2	2-й этаж, лифтовой холл	AB.2	2-й этаж, лифтовой холл	ВВГнг-FRLS 3х1.5	3	Открыто, в трубе ПВХ
шу	Шлейф управления	KM3.2	2-й этаж, лифтовой холл	AB.3	2-й этаж, лифтовой холл	ВВГнг-FRLS 3х1.5	7	Открыто, в трубе ПВХ
шу	Шлейф управления	KM3.1	3-25-й этажи, межквартирный коридор	SR.1	3-25-й этажи, межквартирный коридор	ВВГнг-FRLS 3х1.5	69	Открыто, в трубе ПВХ
шу	Шлейф управления	KM3.1	3-25-й этажи, межквартирный коридор	AB.1	3-25-й этажи, межквартирный коридор	ВВГнг-FRLS 3х1.5	69	Открыто, в трубе ПВХ
шу	Шлейф управления	KM3.2	3-25-й этажи, лифтовой холл	AB.2	3-25-й этажи, лифтовой холл	ВВГнг-FRLS 3х1.5	69	Открыто, в трубе ПВХ
шу	Шлейф управления	KM3.2	3-25-й этажи, лифтовой холл	AB.3	3-25-й этажи, лифтовой холл	ВВГнг-FRLS 3х1.5	161	Открыто, в трубе ПВХ
шу	Шлейф управления	KM3.1	Тех. чердак, лифтовой холл	AB.1	Тех. чердак, лифтовой холл	ВВГнг-FRLS 3х1.5	3	Открыто, в трубе ПВХ
шу	Шлейф управления	KM3.1	Тех. чердак, лифтовой холл	AB.2	Тех. чердак, лифтовой холл	ВВГнг-FRLS 3х1.5	3	Открыто, в трубе ПВХ
шу	Шлейф управления	KM3.1	Машинное помещение	AB.1	Машинное помещение	ВВГнг-FRLS 3х1.5	7	Открыто, в трубе ПВХ
шу	Шлейф управления	KM3.1	Машинное помещение	AB.2	Кровля	ВВГнг-FRLS 3х1.5	7	Открыто, в трубе ПВХ

Согласовано:

Взамен инв.№

Подпись и дата

Инв.№ подл.

Примечание

1. Прокладку кабелей и проводов производить после контрольного замера.

Изм.	Кол.уч.	Лист	№док.	Подпись	Дата	2019-ПС.КЖ	Лист 28

Копировал

Формат А3

Обозначение кабеля	Назначение кабеля	Откуда		Куда		Тип кабеля	Длина, м	Примечание (способ прокладки кабеля)
		Обозначение прибора	Место размещения прибора	Обозначение прибора	Место размещения прибора			
1	2	3	4	5	6	7	8	9
шк	Шлейф контроля	BGB.2	1-й этаж, межквартирный коридор	BTM.2	Тех. чердак, лифтовой холл	КПСнг-FRLS 1х2х0.5	3	Открыто, в трубе ПВХ
шк	Шлейф контроля	ARE.1.1	2-25-й этаж, межквартирный коридор	BTM.2	Тех. чердак, лифтовой холл	КПСнг-FRLS 1х2х0.5	2	Открыто, в трубе ПВХ
шк	Шлейф контроля	ARE.1.1	2-25-й этаж, межквартирный коридор	BGB.2	2-25-й этаж, лифтовой холл	КПСнг-FRLS 1х2х0.5	8	Открыто, в трубе ПВХ
	Разблокировка замков	KM4.3	1-й этаж, помещение консьержа	эл.замок	1-й этаж, тамбур 1	КПСнг-FRLS 1х2х1.0	3	Открыто, в трубе ПВХ
	Разблокировка замков	KM4.3	1-й этаж, помещение консьержа	эл.замок	1-й этаж, тамбур 3	КПСнг-FRLS 1х2х1.0	10	Открыто, в трубе ПВХ
	Разблокировка замков	KM4.3	1-й этаж, помещение консьержа	эл.замок	1-й этаж, вход в подвал	КПСнг-FRLS 1х2х1.0	24	Открыто, в трубе ПВХ
	Разблокировка замков	KM4.3	1-й этаж, помещение консьержа	эл.замок	1-й этаж, лестничная клетка	КПСнг-FRLS 1х2х1.0	24	Открыто, в трубе ПВХ
	Запуск насосов	KM4.1	1-й этаж, помещение консьержа	ARK8.1	Техподполье (секция 8)	КПСнг-FRLS 1х2х1.0	75	Открыто, в трубе ПВХ
	информационный	МОСТ-IP-И	1-й этаж, помещение консьержа	ШТ10 (РД СОВ)	1-й этаж, помещение СС	UTP 4PR 24AWG CAT5e 305м нг(А)-HF	10	Открыто, в трубе ПВХ

Примечание

1. Прокладку кабелей и проводов производить после контрольного замера.

Согласовано:

Взамен инв.№

Подпись и дата

Инв.№ подл.

Изм.	Кол.уч.	Лист	№док.	Подпись	Дата

2019-ПС.КЖ

Лист 29

Копировал

Формат А3

Обозначение кабеля	Назначение кабеля	Откуда		Куда		Тип кабеля	Длина, м	Примечание (способ прокладки кабеля)
		Обозначение прибора	Место размещения прибора	Обозначение прибора	Место размещения прибора			
1	2	3	4	5	6	7	8	9
Секция №11								
S2	Интерфейс S2	Коммуникатор "Стрелец-Интеграл"	1-й этаж, помещение консьержа	ARK.0	1-й этаж, помещение консьержа	КПСЭнг-FRLS 1х2х1	2	Открыто, в трубе ПВХ
S2	Интерфейс S2	ARK.0	1-й этаж, помещение консьержа	ARS.1	1-й этаж, помещение консьержа	КПСЭнг-FRLS 1х2х1	2	Открыто, в трубе ПВХ
S2	Интерфейс S2	ARS.1	1-й этаж, помещение консьержа	ARK.4-ARK.7	1-й этаж, помещение консьержа	КПСЭнг-FRLS 1х2х1	2	Открыто, в трубе ПВХ
S2	Интерфейс S2	ARK.4-ARK.7	1-й этаж, помещение консьержа	КМ4.1	1-й этаж, помещение консьержа	КПСЭнг-FRLS 1х2х1	2	Открыто, в трубе ПВХ
S2	Интерфейс S2	КМ4.1	1-й этаж, помещение консьержа	КМ4.2	1-й этаж, помещение консьержа	КПСЭнг-FRLS 1х2х1	2	Открыто, в трубе ПВХ
S2	Интерфейс S2	КМ4.2	1-й этаж, помещение консьержа	КМ4.3	1-й этаж, помещение консьержа	КПСЭнг-FRLS 1х2х1	2	Открыто, в трубе ПВХ
S2	Интерфейс S2	КМ4.3	1-й этаж, помещение консьержа	ARE.1	1-й этаж, межквартирный коридор	КПСЭнг-FRLS 1х2х1	20	Открыто, в трубе ПВХ
S2	Интерфейс S2	ARE.1	1-й этаж, межквартирный коридор	КМ3.3	1-й этаж, межквартирный коридор	КПСЭнг-FRLS 1х2х1	10	Открыто, в трубе ПВХ
S2	Интерфейс S2	КМ3.3	1-й этаж, межквартирный коридор	КМ3.1	2-й этаж, межквартирный коридор	КПСЭнг-FRLS 1х2х1	15	Открыто, в трубе ПВХ
S2	Интерфейс S2	КМ3.1	2-й этаж, межквартирный коридор	КМ3.2	2-25-й этажи, межквартирный коридор	КПСЭнг-FRLS 1х2х1	10	Открыто, в трубе ПВХ
S2	Интерфейс S2	КМ3.2	2-25-й этажи, межквартирный коридор	КМ3.1	2-25-й этажи, межквартирный коридор	КПСЭнг-FRLS 1х2х1	345	Открыто, в трубе ПВХ
S2	Интерфейс S2	КМ3.1	2-25-й этажи, межквартирный коридор	КМ3.2	25-й этаж, лифтовой холл	КПСЭнг-FRLS 1х2х1	230	Открыто, в трубе ПВХ
S2	Интерфейс S2	КМ3.2	25-й этаж, лифтовой холл	КМ3.1	Тех.чердак	КПСЭнг-FRLS 1х2х1	15	Открыто, в трубе ПВХ
S2	Интерфейс S2	КМ3.1	Тех.чердак	ARK8.1	Тех.чердак	КПСЭнг-FRLS 1х2х1	10	Открыто, в трубе ПВХ
S2	Интерфейс S2	ARK8.1	Тех.чердак	ARK8.2	Тех.чердак	КПСЭнг-FRLS 1х2х1	2	Открыто, в трубе ПВХ
S2	Интерфейс S2	ARK8.2	Тех.чердак	ARK8.3	Тех.чердак	КПСЭнг-FRLS 1х2х1	2	Открыто, в трубе ПВХ
S2	Интерфейс S2	ARK8.3	Тех.чердак	ARK8.4	Тех.чердак	КПСЭнг-FRLS 1х2х1	2	Открыто, в трубе ПВХ
S2	Интерфейс S2	ARK8.4	Тех.чердак	КМ4.1	Машинное помещение	КПСЭнг-FRLS 1х2х1	20	Открыто, в трубе ПВХ
S2	Интерфейс S2	КМ4.1	Тех.чердак	КМ3.1	Машинное помещение	КПСЭнг-FRLS 1х2х1	5	Открыто, в трубе ПВХ
24V	Питание 24В	ETB1	1-й этаж, помещение консьержа	Коммуникатор "Стрелец-Интеграл"	1-й этаж, помещение консьержа	КПСнг-FRLS 1х2х1.0	2	Открыто, в трубе ПВХ
24V	Питание 24В	Коммуникатор "Стрелец-Интеграл"	1-й этаж, помещение консьержа	ARK.0	1-й этаж, помещение консьержа	КПСнг-FRLS 1х2х1.0	2	Открыто, в трубе ПВХ
24V	Питание 24В	ARK.0	1-й этаж, помещение консьержа	ARS.1	1-й этаж, помещение консьержа	КПСнг-FRLS 1х2х1.0	2	Открыто, в трубе ПВХ
24V	Питание 24В	ETB1	1-й этаж, помещение консьержа	ARK4.-ARK.7	1-й этаж, помещение консьержа	КПСнг-FRLS 1х2х1.0	2	Открыто, в трубе ПВХ
24V	Питание 24В	ARK.4-ARK.7	1-й этаж, помещение консьержа	КМ4.1	1-й этаж, помещение консьержа	КПСнг-FRLS 1х2х1.0	2	Открыто, в трубе ПВХ
24V	Питание 24В	КМ4.1	1-й этаж, помещение консьержа	КМ4.2	1-й этаж, помещение консьержа	КПСнг-FRLS 1х2х1.0	2	Открыто, в трубе ПВХ
24V	Питание 24В	КМ4.2	1-й этаж, помещение консьержа	КМ4.3	1-й этаж, помещение консьержа	КПСнг-FRLS 1х2х1.0	2	Открыто, в трубе ПВХ
24V	Питание 24В	ETB2	1-й этаж, помещение консьержа	ARE.1	1-й этаж, межквартирный коридор	КПСнг-FRLS 1х2х1.0	20	Открыто, в трубе ПВХ
24V	Питание 24В	ARE.1	1-й этаж, межквартирный коридор	КМ3.3	1-й этаж, межквартирный коридор	КПСнг-FRLS 1х2х1.0	10	Открыто, в трубе ПВХ
24V	Питание 24В	КМ3.3	1-й этаж, межквартирный коридор	КМ3.1	2-й этаж, межквартирный коридор	КПСнг-FRLS 1х2х1.0	15	Открыто, в трубе ПВХ
24V	Питание 24В	КМ3.1	2-й этаж, межквартирный коридор	КМ3.2	2-й этаж, лифтовой холл	КПСнг-FRLS 1х2х1.0	10	Открыто, в трубе ПВХ
24V	Питание 24В	КМ3.2	2-25-й этажи, межквартирный коридор	КМ3.1	3-25-й этажи, межквартирный коридор	КПСнг-FRLS 1х2х1.0	345	Открыто, в трубе ПВХ
24V	Питание 24В	КМ3.1	2-25-й этажи, межквартирный коридор	КМ3.2	3-25-й этажи, межквартирный коридор	КПСнг-FRLS 1х2х1.0	230	Открыто, в трубе ПВХ
24V	Питание 24В	ETB3	Тех.чердак	КМ3.1	Тех.чердак	КПСнг-FRLS 1х2х1.0	10	Открыто, в трубе ПВХ

Примечание

1. Прокладку кабелей и проводов производить после контрольного замера.

Согласовано:

Взамен инв.№

Подпись и дата

Инв.№ подл.

Изм.	Кол.уч.	Лист	№док.	Подпись	Дата	2019-ПС.КЖ	Лист 30

Копировал

Формат А3

Обозначение кабеля	Назначение кабеля	Откуда		Куда		Тип кабеля	Длина, м	Примечание (способ прокладки кабеля)
		Обозначение прибора	Место размещения прибора	Обозначение прибора	Место размещения прибора			
1	2	3	4	5	6	7	8	9
24V	Питание 24В	ETB3	Тех.чердак	ARK8.1	Тех.чердак	КПСнг-FRLS 1х2х1.0	10	Открыто, в трубе ПВХ
24V	Питание 24В	ARK8.1	Тех.чердак	ARK8.2	Тех.чердак	КПСнг-FRLS 1х2х1.0	2	Открыто, в трубе ПВХ
24V	Питание 24В	ARK8.2	Тех.чердак	ARK8.3	Тех.чердак	КПСнг-FRLS 1х2х1.0	2	Открыто, в трубе ПВХ
24V	Питание 24В	ARK8.3	Тех.чердак	ARK8.4	Тех.чердак	КПСнг-FRLS 1х2х1.0	2	Открыто, в трубе ПВХ
24V	Питание 24В	ARK8.4	Тех.чердак	KM4.1	Машинное помещение	КПСнг-FRLS 1х2х1.0	20	Открыто, в трубе ПВХ
24V	Питание 24В	KM4.1	Тех.чердак	KM3.1	Машинное помещение	КПСнг-FRLS 1х2х1.0	5	Открыто, в трубе ПВХ
шк	Шлейф контроля	KM3.2	1-й этаж, межквартирный коридор	SR.1	1-й этаж, межквартирный коридор	КПСнг-FRLS 1х2х0.5	3	Открыто, в трубе ПВХ
шк	Шлейф контроля	KM3.2	1-й этаж, межквартирный коридор	AB.1	1-й этаж, межквартирный коридор	КПСнг-FRLS 1х2х0.5	3	Открыто, в трубе ПВХ
шк	Шлейф контроля	KM3.1	2-й этаж, межквартирный коридор	SR.1	2-й этаж, межквартирный коридор	КПСнг-FRLS 1х2х0.5	3	Открыто, в трубе ПВХ
шк	Шлейф контроля	KM3.1	2-й этаж, межквартирный коридор	AB.1	2-й этаж, межквартирный коридор	КПСнг-FRLS 1х2х0.5	3	Открыто, в трубе ПВХ
шк	Шлейф контроля	KM3.2	2-й этаж, лифтовой холл	AB.2	2-й этаж, лифтовой холл	КПСнг-FRLS 1х2х0.5	3	Открыто, в трубе ПВХ
шк	Шлейф контроля	KM3.2	2-й этаж, лифтовой холл	AB.3	2-й этаж, лифтовой холл	КПСнг-FRLS 1х2х0.5	7	Открыто, в трубе ПВХ
шк	Шлейф контроля	KM3.1	3-25-й этажи, межквартирный коридор	SR.1	3-25-й этажи, межквартирный коридор	КПСнг-FRLS 1х2х0.5	69	Открыто, в трубе ПВХ
шк	Шлейф контроля	KM3.1	3-25-й этажи, межквартирный коридор	AB.1	3-25-й этажи, межквартирный коридор	КПСнг-FRLS 1х2х0.5	69	Открыто, в трубе ПВХ
шк	Шлейф контроля	KM3.2	3-25-й этажи, лифтовой холл	SR.1	3-25-й этажи, лифтовой холл	КПСнг-FRLS 1х2х0.5	69	Открыто, в трубе ПВХ
шк	Шлейф контроля	KM3.2	3-25-й этажи, лифтовой холл	AB.1	3-25-й этажи, лифтовой холл	КПСнг-FRLS 1х2х0.5	161	Открыто, в трубе ПВХ
шк	Шлейф контроля	KM3.1	Тех. чердак, лифтовой холл	AB.1	Тех. чердак, лифтовой холл	КПСнг-FRLS 1х2х0.5	3	Открыто, в трубе ПВХ
шк	Шлейф контроля	KM3.1	Тех. чердак, лифтовой холл	AB.2	Тех. чердак, лифтовой холл	КПСнг-FRLS 1х2х0.5	3	Открыто, в трубе ПВХ
шк	Шлейф контроля	KM3.1	Машинное помещение	AB.1	Машинное помещение	КПСнг-FRLS 1х2х0.5	7	Открыто, в трубе ПВХ
шк	Шлейф контроля	KM3.1	Машинное помещение	AB.2	Кровля	КПСнг-FRLS 1х2х0.5	7	Открыто, в трубе ПВХ
шу	Шлейф управления	KM3.2	1-й этаж, межквартирный коридор	SR.1	1-й этаж, межквартирный коридор	ВВГнг-FRLS 3х1.5	3	Открыто, в трубе ПВХ
шу	Шлейф управления	KM3.2	1-й этаж, межквартирный коридор	AB.1	1-й этаж, межквартирный коридор	ВВГнг-FRLS 3х1.5	3	Открыто, в трубе ПВХ
шу	Шлейф управления	KM3.1	2-й этаж, межквартирный коридор	SR.1	2-й этаж, межквартирный коридор	ВВГнг-FRLS 3х1.5	3	Открыто, в трубе ПВХ
шу	Шлейф управления	KM3.1	2-й этаж, межквартирный коридор	AB.1	2-й этаж, межквартирный коридор	ВВГнг-FRLS 3х1.5	3	Открыто, в трубе ПВХ
шу	Шлейф управления	KM3.2	2-й этаж, лифтовой холл	AB.2	2-й этаж, лифтовой холл	ВВГнг-FRLS 3х1.5	3	Открыто, в трубе ПВХ
шу	Шлейф управления	KM3.2	2-й этаж, лифтовой холл	AB.3	2-й этаж, лифтовой холл	ВВГнг-FRLS 3х1.5	7	Открыто, в трубе ПВХ
шу	Шлейф управления	KM3.1	3-25-й этажи, межквартирный коридор	SR.1	3-25-й этажи, межквартирный коридор	ВВГнг-FRLS 3х1.5	69	Открыто, в трубе ПВХ
шу	Шлейф управления	KM3.1	3-25-й этажи, межквартирный коридор	AB.1	3-25-й этажи, межквартирный коридор	ВВГнг-FRLS 3х1.5	69	Открыто, в трубе ПВХ
шу	Шлейф управления	KM3.2	3-25-й этажи, лифтовой холл	AB.2	3-25-й этажи, лифтовой холл	ВВГнг-FRLS 3х1.5	69	Открыто, в трубе ПВХ
шу	Шлейф управления	KM3.2	3-25-й этажи, лифтовой холл	AB.3	3-25-й этажи, лифтовой холл	ВВГнг-FRLS 3х1.5	161	Открыто, в трубе ПВХ
шу	Шлейф управления	KM3.1	Тех. чердак, лифтовой холл	AB.1	Тех. чердак, лифтовой холл	ВВГнг-FRLS 3х1.5	3	Открыто, в трубе ПВХ
шу	Шлейф управления	KM3.1	Тех. чердак, лифтовой холл	AB.2	Тех. чердак, лифтовой холл	ВВГнг-FRLS 3х1.5	3	Открыто, в трубе ПВХ
шу	Шлейф управления	KM3.1	Машинное помещение	AB.1	Машинное помещение	ВВГнг-FRLS 3х1.5	7	Открыто, в трубе ПВХ
шу	Шлейф управления	KM3.1	Машинное помещение	AB.2	Кровля	ВВГнг-FRLS 3х1.5	7	Открыто, в трубе ПВХ

Примечание

1. Прокладку кабелей и проводов производить после контрольного замера.

Согласовано:

Взамен инв.№

Подпись и дата

Инв.№ подл.

Изм.	Кол.уч.	Лист	№док.	Подпись	Дата

2019-ПС.КЖ

Лист 31

Копировал

Формат А3

Обозначение кабеля	Назначение кабеля	Откуда		Куда		Тип кабеля	Длина, м	Примечание (способ прокладки кабеля)
		Обозначение прибора	Место размещения прибора	Обозначение прибора	Место размещения прибора			
1	2	3	4	5	6	7	8	9
шк	Шлейф контроля	BGB.2	1-й этаж, межквартирный коридор	BTM.2	Тех. чердак, лифтовой холл	КПСнг-FRLS 1х2х0.5	3	Открыто, в трубе ПВХ
шк	Шлейф контроля	ARE.1.1	2-25-й этаж, межквартирный коридор	BTM.2	Тех. чердак, лифтовой холл	КПСнг-FRLS 1х2х0.5	2	Открыто, в трубе ПВХ
шк	Шлейф контроля	ARE.1.1	2-25-й этаж, межквартирный коридор	BGB.2	2-25-й этаж, лифтовой холл	КПСнг-FRLS 1х2х0.5	8	Открыто, в трубе ПВХ
	Разблокировка замков	KM4.3	1-й этаж, помещение консьержа	эл.замок	1-й этаж, тамбур 1	КПСнг-FRLS 1х2х1.0	3	Открыто, в трубе ПВХ
	Разблокировка замков	KM4.3	1-й этаж, помещение консьержа	эл.замок	1-й этаж, тамбур 3	КПСнг-FRLS 1х2х1.0	10	Открыто, в трубе ПВХ
	Разблокировка замков	KM4.3	1-й этаж, помещение консьержа	эл.замок	1-й этаж, лестничная клетка	КПСнг-FRLS 1х2х1.0	22	Открыто, в трубе ПВХ
	Запуск насосов	KM4.1	1-й этаж, помещение консьержа	ARK8.2	Техподполье (секция 8)	КПСнг-FRLS 1х2х1.0	95	Открыто, в трубе ПВХ
сигнал	Сигнал "Пожар" секция 11	ARK8.1	1-й этаж, помещение консьержа	KM4.2	1-й этаж, помещение консьержа (секция 11)	КПСнг-FRLS 1х2х1.0	2	Открыто, в трубе ПВХ
сигнал	Сигнал "Неисправность" секция 11	ARK8.1	1-й этаж, помещение консьержа	KM4.2	1-й этаж, помещение консьержа (секция 11)	КПСнг-FRLS 1х2х1.0	2	Открыто, в трубе ПВХ
сигнал	Сигнал "Пожар" секция 12	ARK8.1	1-й этаж, помещение консьержа	KM4.2	1-й этаж, помещение консьержа (секция 12)	КПСнг-FRLS 1х2х1.0	70	Открыто, в трубе ПВХ
сигнал	Сигнал "Неисправность" секция 12	ARK8.1	1-й этаж, помещение консьержа	KM4.2	1-й этаж, помещение консьержа (секция 12)	КПСнг-FRLS 1х2х1.0	70	Открыто, в трубе ПВХ
сигнал	Сигнал "Пожар" секция 13	ARK8.1	1-й этаж, помещение консьержа	KM4.2	1-й этаж, помещение консьержа (секция 13)	КПСнг-FRLS 1х2х1.0	80	Открыто, в трубе ПВХ
сигнал	Сигнал "Неисправность" секция 13	ARK8.1	1-й этаж, помещение консьержа	KM4.2	1-й этаж, помещение консьержа (секция 13)	КПСнг-FRLS 1х2х1.0	80	Открыто, в трубе ПВХ
сигнал	Сигнал "Пожар" секция 14	ARK8.1	1-й этаж, помещение консьержа	KM4.2	1-й этаж, помещение консьержа (секция 14)	КПСнг-FRLS 1х2х1.0	105	Открыто, в трубе ПВХ
сигнал	Сигнал "Неисправность" секция 14	ARK8.1	1-й этаж, помещение консьержа	KM4.2	1-й этаж, помещение консьержа (секция 14)	КПСнг-FRLS 1х2х1.0	105	Открыто, в трубе ПВХ
S2	Интерфейс S2	ARK8.1	1-й этаж, помещение консьержа	ARK8.1	1-й этаж, помещение консьержа (секция 9)	КПСЭнг-FRLS 1х2х1	90	Открыто, в трубе ПВХ
	информационный	МОСТ-IP-И	1-й этаж, помещение консьержа	ШТ11 (РД СОВ)	1-й этаж, помещение консьержа	UTP 4PR 24AWG CAT5e 305м нг(А)-HF	5	Открыто, в трубе ПВХ

Примечание

1. Прокладку кабелей и проводов производить после контрольного замера.

Согласовано:

Взамен инв.№

Подпись и дата

Инв.№ подл.

Изм.	Кол.уч.	Лист	№док.	Подпись	Дата

2019-ПС.КЖ

Лист 32

Копировал

Формат А3

Обозначение кабеля	Назначение кабеля	Откуда		Куда		Тип кабеля	Длина, м	Примечание (способ прокладки кабеля)
		Обозначение прибора	Место размещения прибора	Обозначение прибора	Место размещения прибора			
1	2	3	4	5	6	7	8	9
Секция №12								
S2	Интерфейс S2	Коммуникатор "Стрелец-Интеграл"	1-й этаж, помещение консьержа	ARK.0	1-й этаж, помещение консьержа	КПСЭнг-FRLS 1х2х1	2	Открыто, в трубе ПВХ
S2	Интерфейс S2	ARK.0	1-й этаж, помещение консьержа	ARS.1	1-й этаж, помещение консьержа	КПСЭнг-FRLS 1х2х1	2	Открыто, в трубе ПВХ
S2	Интерфейс S2	ARS.1	1-й этаж, помещение консьержа	ARK.4-ARK.7	1-й этаж, помещение консьержа	КПСЭнг-FRLS 1х2х1	2	Открыто, в трубе ПВХ
S2	Интерфейс S2	ARK.4-ARK.7	1-й этаж, помещение консьержа	КМ4.1	1-й этаж, помещение консьержа	КПСЭнг-FRLS 1х2х1	2	Открыто, в трубе ПВХ
S2	Интерфейс S2	КМ4.1	1-й этаж, помещение консьержа	КМ4.2	1-й этаж, помещение консьержа	КПСЭнг-FRLS 1х2х1	2	Открыто, в трубе ПВХ
S2	Интерфейс S2	КМ4.2	1-й этаж, помещение консьержа	КМ4.3	1-й этаж, помещение консьержа	КПСЭнг-FRLS 1х2х1	2	Открыто, в трубе ПВХ
S2	Интерфейс S2	КМ4.3	1-й этаж, помещение консьержа	ARE.1	1-й этаж, межквартирный коридор	КПСЭнг-FRLS 1х2х1	20	Открыто, в трубе ПВХ
S2	Интерфейс S2	ARE.1	1-й этаж, межквартирный коридор	КМ3.3	1-й этаж, межквартирный коридор	КПСЭнг-FRLS 1х2х1	10	Открыто, в трубе ПВХ
S2	Интерфейс S2	КМ3.3	1-й этаж, межквартирный коридор	КМ3.1	2-й этаж, межквартирный коридор	КПСЭнг-FRLS 1х2х1	15	Открыто, в трубе ПВХ
S2	Интерфейс S2	КМ3.1	2-й этаж, межквартирный коридор	КМ3.2	2-25-й этажи, межквартирный коридор	КПСЭнг-FRLS 1х2х1	10	Открыто, в трубе ПВХ
S2	Интерфейс S2	КМ3.2	2-25-й этажи, межквартирный коридор	КМ3.1	2-25-й этажи, межквартирный коридор	КПСЭнг-FRLS 1х2х1	345	Открыто, в трубе ПВХ
S2	Интерфейс S2	КМ3.1	2-25-й этажи, межквартирный коридор	КМ3.2	25-й этаж, лифтовой холл	КПСЭнг-FRLS 1х2х1	230	Открыто, в трубе ПВХ
S2	Интерфейс S2	КМ3.2	25-й этаж, лифтовой холл	КМ3.1	Тех.чердак	КПСЭнг-FRLS 1х2х1	15	Открыто, в трубе ПВХ
S2	Интерфейс S2	КМ3.1	Тех.чердак	ARK8.1	Тех.чердак	КПСЭнг-FRLS 1х2х1	10	Открыто, в трубе ПВХ
S2	Интерфейс S2	ARK8.1	Тех.чердак	ARK8.2	Тех.чердак	КПСЭнг-FRLS 1х2х1	2	Открыто, в трубе ПВХ
S2	Интерфейс S2	ARK8.2	Тех.чердак	ARK8.3	Тех.чердак	КПСЭнг-FRLS 1х2х1	2	Открыто, в трубе ПВХ
S2	Интерфейс S2	ARK8.3	Тех.чердак	ARK8.4	Тех.чердак	КПСЭнг-FRLS 1х2х1	2	Открыто, в трубе ПВХ
S2	Интерфейс S2	ARK8.4	Тех.чердак	КМ4.1	Машинное помещение	КПСЭнг-FRLS 1х2х1	20	Открыто, в трубе ПВХ
S2	Интерфейс S2	КМ4.1	Тех.чердак	КМ3.1	Машинное помещение	КПСЭнг-FRLS 1х2х1	5	Открыто, в трубе ПВХ
24V	Питание 24В	ETB1	1-й этаж, помещение консьержа	Коммуникатор "Стрелец-Интеграл"	1-й этаж, помещение консьержа	КПСнг-FRLS 1х2х1.0	2	Открыто, в трубе ПВХ
24V	Питание 24В	Коммуникатор "Стрелец-Интеграл"	1-й этаж, помещение консьержа	ARK.0	1-й этаж, помещение консьержа	КПСнг-FRLS 1х2х1.0	2	Открыто, в трубе ПВХ
24V	Питание 24В	ARK.0	1-й этаж, помещение консьержа	ARS.1	1-й этаж, помещение консьержа	КПСнг-FRLS 1х2х1.0	2	Открыто, в трубе ПВХ
24V	Питание 24В	ETB1	1-й этаж, помещение консьержа	ARK4.-ARK.7	1-й этаж, помещение консьержа	КПСнг-FRLS 1х2х1.0	2	Открыто, в трубе ПВХ
24V	Питание 24В	ARK.4-ARK.7	1-й этаж, помещение консьержа	КМ4.1	1-й этаж, помещение консьержа	КПСнг-FRLS 1х2х1.0	2	Открыто, в трубе ПВХ
24V	Питание 24В	КМ4.1	1-й этаж, помещение консьержа	КМ4.2	1-й этаж, помещение консьержа	КПСнг-FRLS 1х2х1.0	2	Открыто, в трубе ПВХ
24V	Питание 24В	КМ4.2	1-й этаж, помещение консьержа	КМ4.3	1-й этаж, помещение консьержа	КПСнг-FRLS 1х2х1.0	2	Открыто, в трубе ПВХ
24V	Питание 24В	ETB2	1-й этаж, помещение консьержа	ARE.1	1-й этаж, межквартирный коридор	КПСнг-FRLS 1х2х1.0	20	Открыто, в трубе ПВХ
24V	Питание 24В	ARE.1	1-й этаж, межквартирный коридор	КМ3.3	1-й этаж, межквартирный коридор	КПСнг-FRLS 1х2х1.0	10	Открыто, в трубе ПВХ
24V	Питание 24В	КМ3.3	1-й этаж, межквартирный коридор	КМ3.1	2-й этаж, межквартирный коридор	КПСнг-FRLS 1х2х1.0	15	Открыто, в трубе ПВХ
24V	Питание 24В	КМ3.1	2-й этаж, межквартирный коридор	КМ3.2	2-й этаж, лифтовой холл	КПСнг-FRLS 1х2х1.0	10	Открыто, в трубе ПВХ
24V	Питание 24В	КМ3.2	2-25-й этажи, межквартирный коридор	КМ3.1	3-25-й этажи, межквартирный коридор	КПСнг-FRLS 1х2х1.0	345	Открыто, в трубе ПВХ
24V	Питание 24В	КМ3.1	2-25-й этажи, межквартирный коридор	КМ3.2	3-25-й этажи, межквартирный коридор	КПСнг-FRLS 1х2х1.0	230	Открыто, в трубе ПВХ
24V	Питание 24В	ETB3	Тех.чердак	КМ3.1	Тех.чердак	КПСнг-FRLS 1х2х1.0	10	Открыто, в трубе ПВХ

Примечание

1. Прокладку кабелей и проводов производить после контрольного замера.

Согласовано:

Взамен инв.№

Подпись и дата

Инв.№ подл.

Изм.	Кол.уч.	Лист	№док.	Подпись	Дата	2019-ПС.КЖ	Лист 33

Копировал

Формат А3

Обозначение кабеля	Назначение кабеля	Откуда		Куда		Тип кабеля	Длина, м	Примечание (способ прокладки кабеля)
		Обозначение прибора	Место размещения прибора	Обозначение прибора	Место размещения прибора			
1	2	3	4	5	6	7	8	9
24V	Питание 24В	ETB3	Тех.чердак	ARK8.1	Тех.чердак	КПСнг-FRLS 1х2х1.0	10	Открыто, в трубе ПВХ
24V	Питание 24В	ARK8.1	Тех.чердак	ARK8.2	Тех.чердак	КПСнг-FRLS 1х2х1.0	2	Открыто, в трубе ПВХ
24V	Питание 24В	ARK8.2	Тех.чердак	ARK8.3	Тех.чердак	КПСнг-FRLS 1х2х1.0	2	Открыто, в трубе ПВХ
24V	Питание 24В	ARK8.3	Тех.чердак	ARK8.4	Тех.чердак	КПСнг-FRLS 1х2х1.0	2	Открыто, в трубе ПВХ
24V	Питание 24В	ARK8.4	Тех.чердак	KM4.1	Машинное помещение	КПСнг-FRLS 1х2х1.0	20	Открыто, в трубе ПВХ
24V	Питание 24В	KM4.1	Тех.чердак	KM3.1	Машинное помещение	КПСнг-FRLS 1х2х1.0	5	Открыто, в трубе ПВХ
шк	Шлейф контроля	KM3.2	1-й этаж, межквартирный коридор	SR.1	1-й этаж, межквартирный коридор	КПСнг-FRLS 1х2х0.5	3	Открыто, в трубе ПВХ
шк	Шлейф контроля	KM3.2	1-й этаж, межквартирный коридор	AB.1	1-й этаж, межквартирный коридор	КПСнг-FRLS 1х2х0.5	3	Открыто, в трубе ПВХ
шк	Шлейф контроля	KM3.1	2-й этаж, межквартирный коридор	SR.1	2-й этаж, межквартирный коридор	КПСнг-FRLS 1х2х0.5	3	Открыто, в трубе ПВХ
шк	Шлейф контроля	KM3.1	2-й этаж, межквартирный коридор	AB.1	2-й этаж, межквартирный коридор	КПСнг-FRLS 1х2х0.5	3	Открыто, в трубе ПВХ
шк	Шлейф контроля	KM3.2	2-й этаж, лифтовой холл	AB.2	2-й этаж, лифтовой холл	КПСнг-FRLS 1х2х0.5	3	Открыто, в трубе ПВХ
шк	Шлейф контроля	KM3.2	2-й этаж, лифтовой холл	AB.3	2-й этаж, лифтовой холл	КПСнг-FRLS 1х2х0.5	7	Открыто, в трубе ПВХ
шк	Шлейф контроля	KM3.1	3-25-й этажи, межквартирный коридор	SR.1	3-25-й этажи, межквартирный коридор	КПСнг-FRLS 1х2х0.5	69	Открыто, в трубе ПВХ
шк	Шлейф контроля	KM3.1	3-25-й этажи, межквартирный коридор	AB.1	3-25-й этажи, межквартирный коридор	КПСнг-FRLS 1х2х0.5	69	Открыто, в трубе ПВХ
шк	Шлейф контроля	KM3.2	3-25-й этажи, лифтовой холл	SR.1	3-25-й этажи, лифтовой холл	КПСнг-FRLS 1х2х0.5	69	Открыто, в трубе ПВХ
шк	Шлейф контроля	KM3.2	3-25-й этажи, лифтовой холл	AB.1	3-25-й этажи, лифтовой холл	КПСнг-FRLS 1х2х0.5	161	Открыто, в трубе ПВХ
шк	Шлейф контроля	KM3.1	Тех. чердак, лифтовой холл	AB.1	Тех. чердак, лифтовой холл	КПСнг-FRLS 1х2х0.5	3	Открыто, в трубе ПВХ
шк	Шлейф контроля	KM3.1	Тех. чердак, лифтовой холл	AB.2	Тех. чердак, лифтовой холл	КПСнг-FRLS 1х2х0.5	3	Открыто, в трубе ПВХ
шк	Шлейф контроля	KM3.1	Машинное помещение	AB.1	Машинное помещение	КПСнг-FRLS 1х2х0.5	7	Открыто, в трубе ПВХ
шк	Шлейф контроля	KM3.1	Машинное помещение	AB.2	Кровля	КПСнг-FRLS 1х2х0.5	7	Открыто, в трубе ПВХ
шу	Шлейф управления	KM3.2	1-й этаж, межквартирный коридор	SR.1	1-й этаж, межквартирный коридор	ВВГнг-FRLS 3х1.5	3	Открыто, в трубе ПВХ
шу	Шлейф управления	KM3.2	1-й этаж, межквартирный коридор	AB.1	1-й этаж, межквартирный коридор	ВВГнг-FRLS 3х1.5	3	Открыто, в трубе ПВХ
шу	Шлейф управления	KM3.1	2-й этаж, межквартирный коридор	SR.1	2-й этаж, межквартирный коридор	ВВГнг-FRLS 3х1.5	3	Открыто, в трубе ПВХ
шу	Шлейф управления	KM3.1	2-й этаж, межквартирный коридор	AB.1	2-й этаж, межквартирный коридор	ВВГнг-FRLS 3х1.5	3	Открыто, в трубе ПВХ
шу	Шлейф управления	KM3.2	2-й этаж, лифтовой холл	AB.2	2-й этаж, лифтовой холл	ВВГнг-FRLS 3х1.5	3	Открыто, в трубе ПВХ
шу	Шлейф управления	KM3.2	2-й этаж, лифтовой холл	AB.3	2-й этаж, лифтовой холл	ВВГнг-FRLS 3х1.5	7	Открыто, в трубе ПВХ
шу	Шлейф управления	KM3.1	3-25-й этажи, межквартирный коридор	SR.1	3-25-й этажи, межквартирный коридор	ВВГнг-FRLS 3х1.5	69	Открыто, в трубе ПВХ
шу	Шлейф управления	KM3.1	3-25-й этажи, межквартирный коридор	AB.1	3-25-й этажи, межквартирный коридор	ВВГнг-FRLS 3х1.5	69	Открыто, в трубе ПВХ
шу	Шлейф управления	KM3.2	3-25-й этажи, лифтовой холл	AB.2	3-25-й этажи, лифтовой холл	ВВГнг-FRLS 3х1.5	69	Открыто, в трубе ПВХ
шу	Шлейф управления	KM3.2	3-25-й этажи, лифтовой холл	AB.3	3-25-й этажи, лифтовой холл	ВВГнг-FRLS 3х1.5	161	Открыто, в трубе ПВХ
шу	Шлейф управления	KM3.1	Тех. чердак, лифтовой холл	AB.1	Тех. чердак, лифтовой холл	ВВГнг-FRLS 3х1.5	3	Открыто, в трубе ПВХ
шу	Шлейф управления	KM3.1	Тех. чердак, лифтовой холл	AB.2	Тех. чердак, лифтовой холл	ВВГнг-FRLS 3х1.5	3	Открыто, в трубе ПВХ
шу	Шлейф управления	KM3.1	Машинное помещение	AB.1	Машинное помещение	ВВГнг-FRLS 3х1.5	7	Открыто, в трубе ПВХ
шу	Шлейф управления	KM3.1	Машинное помещение	AB.2	Кровля	ВВГнг-FRLS 3х1.5	7	Открыто, в трубе ПВХ

Примечание

1. Прокладку кабелей и проводов производить после контрольного замера.

Согласовано:

Взамен инв.№

Подпись и дата

Инв.№ подл.

Изм.	Кол.уч.	Лист	№док.	Подпись	Дата

2019-ПС.КЖ

Лист 34

Копировал

Формат А3

Обозначение кабеля	Назначение кабеля	Откуда		Куда		Тип кабеля	Длина, м	Примечание (способ прокладки кабеля)
		Обозначение прибора	Место размещения прибора	Обозначение прибора	Место размещения прибора			
1	2	3	4	5	6	7	8	9
шк	Шлейф контроля	BGB.2	1-й этаж, межквартирный коридор	BTM.2	Тех. чердак, лифтовой холл	КПСнг-FRLS 1х2х0.5	3	Открыто, в трубе ПВХ
шк	Шлейф контроля	ARE.1.1	2-25-й этаж, межквартирный коридор	BTM.2	Тех. чердак, лифтовой холл	КПСнг-FRLS 1х2х0.5	2	Открыто, в трубе ПВХ
шк	Шлейф контроля	ARE.1.1	2-25-й этаж, межквартирный коридор	BGB.2	2-25-й этаж, лифтовой холл	КПСнг-FRLS 1х2х0.5	8	Открыто, в трубе ПВХ
	Разблокировка замков	КМ4.3	1-й этаж, помещение консьержа	эл.замок	1-й этаж, тамбур 1	КПСнг-FRLS 1х2х1.0	3	Открыто, в трубе ПВХ
	Разблокировка замков	КМ4.3	1-й этаж, помещение консьержа	эл.замок	1-й этаж, лестничная клетка	КПСнг-FRLS 1х2х1.0	22	Открыто, в трубе ПВХ
	Запуск насосов	КМ4.1	1-й этаж, помещение консьержа	ARK8.1	Техподполье (секция 8)	КПСнг-FRLS 1х2х1.0	115	Открыто, в трубе ПВХ
	информационный	МОСТ-IP-И	1-й этаж, помещение консьержа	ШТ12 (РД СОВ)	1-й этаж, помещение консьержа	UTP 4PR 24AWG CAT5e 305м нг(А)-HF	5	Открыто, в трубе ПВХ

Примечание

1. Прокладку кабелей и проводов производить после контрольного замера.

Согласовано:

Взамен инв.№

Подпись и дата

Инв.№ подл.

Изм.	Кол.уч.	Лист	№док.	Подпись	Дата	2019-ПС.КЖ	Лист 35

Копировал

Формат А3

Обозначение кабеля	Назначение кабеля	Откуда		Куда		Тип кабеля	Длина, м	Примечание (способ прокладки кабеля)
		Обозначение прибора	Место размещения прибора	Обозначение прибора	Место размещения прибора			
1	2	3	4	5	6	7	8	9
Секция №13								
S2	Интерфейс S2	Коммуникатор "Стрелец-Интеграл"	1-й этаж, помещение консьержа	ARK.0	1-й этаж, помещение консьержа	КПСЭнг-FRLS 1х2х1	2	Открыто, в трубе ПВХ
S2	Интерфейс S2	ARK.0	1-й этаж, помещение консьержа	ARS.1	1-й этаж, помещение консьержа	КПСЭнг-FRLS 1х2х1	2	Открыто, в трубе ПВХ
S2	Интерфейс S2	ARS.1	1-й этаж, помещение консьержа	ARK.4-ARK.7	1-й этаж, помещение консьержа	КПСЭнг-FRLS 1х2х1	2	Открыто, в трубе ПВХ
S2	Интерфейс S2	ARK.4-ARK.7	1-й этаж, помещение консьержа	KM4.1	1-й этаж, помещение консьержа	КПСЭнг-FRLS 1х2х1	2	Открыто, в трубе ПВХ
S2	Интерфейс S2	KM4.1	1-й этаж, помещение консьержа	KM4.2	1-й этаж, помещение консьержа	КПСЭнг-FRLS 1х2х1	2	Открыто, в трубе ПВХ
S2	Интерфейс S2	KM4.2	1-й этаж, помещение консьержа	KM4.3	1-й этаж, помещение консьержа	КПСЭнг-FRLS 1х2х1	2	Открыто, в трубе ПВХ
S2	Интерфейс S2	KM4.3	1-й этаж, помещение консьержа	ARE.1	1-й этаж, межквартирный коридор	КПСЭнг-FRLS 1х2х1	20	Открыто, в трубе ПВХ
S2	Интерфейс S2	ARE.1	1-й этаж, межквартирный коридор	KM3.3	1-й этаж, межквартирный коридор	КПСЭнг-FRLS 1х2х1	10	Открыто, в трубе ПВХ
S2	Интерфейс S2	KM3.3	1-й этаж, межквартирный коридор	KM3.1	2-й этаж, межквартирный коридор	КПСЭнг-FRLS 1х2х1	15	Открыто, в трубе ПВХ
S2	Интерфейс S2	KM3.1	2-й этаж, межквартирный коридор	KM3.2	2-25-й этажи, межквартирный коридор	КПСЭнг-FRLS 1х2х1	10	Открыто, в трубе ПВХ
S2	Интерфейс S2	KM3.2	2-25-й этажи, межквартирный коридор	KM3.1	2-25-й этажи, межквартирный коридор	КПСЭнг-FRLS 1х2х1	345	Открыто, в трубе ПВХ
S2	Интерфейс S2	KM3.1	2-25-й этажи, межквартирный коридор	KM3.2	25-й этаж, лифтовой холл	КПСЭнг-FRLS 1х2х1	230	Открыто, в трубе ПВХ
S2	Интерфейс S2	KM3.2	25-й этаж, лифтовой холл	KM3.1	Тех.чердак	КПСЭнг-FRLS 1х2х1	15	Открыто, в трубе ПВХ
S2	Интерфейс S2	KM3.1	Тех.чердак	ARK8.1	Тех.чердак	КПСЭнг-FRLS 1х2х1	10	Открыто, в трубе ПВХ
S2	Интерфейс S2	ARK8.1	Тех.чердак	ARK8.2	Тех.чердак	КПСЭнг-FRLS 1х2х1	2	Открыто, в трубе ПВХ
S2	Интерфейс S2	ARK8.2	Тех.чердак	ARK8.3	Тех.чердак	КПСЭнг-FRLS 1х2х1	2	Открыто, в трубе ПВХ
S2	Интерфейс S2	ARK8.3	Тех.чердак	ARK8.4	Тех.чердак	КПСЭнг-FRLS 1х2х1	2	Открыто, в трубе ПВХ
S2	Интерфейс S2	ARK8.4	Тех.чердак	KM4.1	Машинное помещение	КПСЭнг-FRLS 1х2х1	20	Открыто, в трубе ПВХ
S2	Интерфейс S2	KM4.1	Тех.чердак	KM3.1	Машинное помещение	КПСЭнг-FRLS 1х2х1	5	Открыто, в трубе ПВХ
24V	Питание 24В	ETB1	1-й этаж, помещение консьержа	Коммуникатор "Стрелец-Интеграл"	1-й этаж, помещение консьержа	КПСнг-FRLS 1х2х1.0	2	Открыто, в трубе ПВХ
24V	Питание 24В	Коммуникатор "Стрелец-Интеграл"	1-й этаж, помещение консьержа	ARK.0	1-й этаж, помещение консьержа	КПСнг-FRLS 1х2х1.0	2	Открыто, в трубе ПВХ
24V	Питание 24В	ARK.0	1-й этаж, помещение консьержа	ARS.1	1-й этаж, помещение консьержа	КПСнг-FRLS 1х2х1.0	2	Открыто, в трубе ПВХ
24V	Питание 24В	ETB1	1-й этаж, помещение консьержа	ARK4.-ARK.7	1-й этаж, помещение консьержа	КПСнг-FRLS 1х2х1.0	2	Открыто, в трубе ПВХ
24V	Питание 24В	ARK.4-ARK.7	1-й этаж, помещение консьержа	KM4.1	1-й этаж, помещение консьержа	КПСнг-FRLS 1х2х1.0	2	Открыто, в трубе ПВХ
24V	Питание 24В	KM4.1	1-й этаж, помещение консьержа	KM4.2	1-й этаж, помещение консьержа	КПСнг-FRLS 1х2х1.0	2	Открыто, в трубе ПВХ
24V	Питание 24В	KM4.2	1-й этаж, помещение консьержа	KM4.3	1-й этаж, помещение консьержа	КПСнг-FRLS 1х2х1.0	2	Открыто, в трубе ПВХ
24V	Питание 24В	ETB2	1-й этаж, помещение консьержа	ARE.1	1-й этаж, межквартирный коридор	КПСнг-FRLS 1х2х1.0	20	Открыто, в трубе ПВХ
24V	Питание 24В	ARE.1	1-й этаж, межквартирный коридор	KM3.3	1-й этаж, межквартирный коридор	КПСнг-FRLS 1х2х1.0	10	Открыто, в трубе ПВХ
24V	Питание 24В	KM3.3	1-й этаж, межквартирный коридор	KM3.1	2-й этаж, межквартирный коридор	КПСнг-FRLS 1х2х1.0	15	Открыто, в трубе ПВХ
24V	Питание 24В	KM3.1	2-й этаж, межквартирный коридор	KM3.2	2-й этаж, лифтовой холл	КПСнг-FRLS 1х2х1.0	10	Открыто, в трубе ПВХ
24V	Питание 24В	KM3.2	2-25-й этажи, межквартирный коридор	KM3.1	3-25-й этажи, межквартирный коридор	КПСнг-FRLS 1х2х1.0	345	Открыто, в трубе ПВХ
24V	Питание 24В	KM3.1	2-25-й этажи, межквартирный коридор	KM3.2	3-25-й этажи, межквартирный коридор	КПСнг-FRLS 1х2х1.0	230	Открыто, в трубе ПВХ
24V	Питание 24В	ETB3	Тех.чердак	KM3.1	Тех.чердак	КПСнг-FRLS 1х2х1.0	10	Открыто, в трубе ПВХ

Примечание

1. Прокладку кабелей и проводов производить после контрольного замера.

Согласовано:

Взамен инв.№

Подпись и дата

Инв.№ подл.

Изм.	Кол.уч.	Лист	№док.	Подпись	Дата

2019-ПС.КЖ

Лист 36

Копировал

Формат А3

Обозначение кабеля	Назначение кабеля	Откуда		Куда		Тип кабеля	Длина, м	Примечание (способ прокладки кабеля)
		Обозначение прибора	Место размещения прибора	Обозначение прибора	Место размещения прибора			
1	2	3	4	5	6	7	8	9
24V	Питание 24В	ETB3	Тех.чердак	ARK8.1	Тех.чердак	КПСнг-FRLS 1х2х1.0	10	Открыто, в трубе ПВХ
24V	Питание 24В	ARK8.1	Тех.чердак	ARK8.2	Тех.чердак	КПСнг-FRLS 1х2х1.0	2	Открыто, в трубе ПВХ
24V	Питание 24В	ARK8.2	Тех.чердак	ARK8.3	Тех.чердак	КПСнг-FRLS 1х2х1.0	2	Открыто, в трубе ПВХ
24V	Питание 24В	ARK8.3	Тех.чердак	ARK8.4	Тех.чердак	КПСнг-FRLS 1х2х1.0	2	Открыто, в трубе ПВХ
24V	Питание 24В	ARK8.4	Тех.чердак	KM4.1	Машинное помещение	КПСнг-FRLS 1х2х1.0	20	Открыто, в трубе ПВХ
24V	Питание 24В	KM4.1	Тех.чердак	KM3.1	Машинное помещение	КПСнг-FRLS 1х2х1.0	5	Открыто, в трубе ПВХ
шк	Шлейф контроля	KM3.2	1-й этаж, межквартирный коридор	SR.1	1-й этаж, межквартирный коридор	КПСнг-FRLS 1х2х0.5	3	Открыто, в трубе ПВХ
шк	Шлейф контроля	KM3.2	1-й этаж, межквартирный коридор	AB.1	1-й этаж, межквартирный коридор	КПСнг-FRLS 1х2х0.5	3	Открыто, в трубе ПВХ
шк	Шлейф контроля	KM3.1	2-й этаж, межквартирный коридор	SR.1	2-й этаж, межквартирный коридор	КПСнг-FRLS 1х2х0.5	3	Открыто, в трубе ПВХ
шк	Шлейф контроля	KM3.1	2-й этаж, межквартирный коридор	AB.1	2-й этаж, межквартирный коридор	КПСнг-FRLS 1х2х0.5	3	Открыто, в трубе ПВХ
шк	Шлейф контроля	KM3.2	2-й этаж, лифтовой холл	AB.2	2-й этаж, лифтовой холл	КПСнг-FRLS 1х2х0.5	3	Открыто, в трубе ПВХ
шк	Шлейф контроля	KM3.2	2-й этаж, лифтовой холл	AB.3	2-й этаж, лифтовой холл	КПСнг-FRLS 1х2х0.5	7	Открыто, в трубе ПВХ
шк	Шлейф контроля	KM3.1	3-25-й этажи, межквартирный коридор	SR.1	3-25-й этажи, межквартирный коридор	КПСнг-FRLS 1х2х0.5	69	Открыто, в трубе ПВХ
шк	Шлейф контроля	KM3.1	3-25-й этажи, межквартирный коридор	AB.1	3-25-й этажи, межквартирный коридор	КПСнг-FRLS 1х2х0.5	69	Открыто, в трубе ПВХ
шк	Шлейф контроля	KM3.2	3-25-й этажи, лифтовой холл	SR.1	3-25-й этажи, лифтовой холл	КПСнг-FRLS 1х2х0.5	69	Открыто, в трубе ПВХ
шк	Шлейф контроля	KM3.2	3-25-й этажи, лифтовой холл	AB.1	3-25-й этажи, лифтовой холл	КПСнг-FRLS 1х2х0.5	161	Открыто, в трубе ПВХ
шк	Шлейф контроля	KM3.1	Тех. чердак, лифтовой холл	AB.1	Тех. чердак, лифтовой холл	КПСнг-FRLS 1х2х0.5	3	Открыто, в трубе ПВХ
шк	Шлейф контроля	KM3.1	Тех. чердак, лифтовой холл	AB.2	Тех. чердак, лифтовой холл	КПСнг-FRLS 1х2х0.5	3	Открыто, в трубе ПВХ
шк	Шлейф контроля	KM3.1	Машинное помещение	AB.1	Машинное помещение	КПСнг-FRLS 1х2х0.5	7	Открыто, в трубе ПВХ
шк	Шлейф контроля	KM3.1	Машинное помещение	AB.2	Кровля	КПСнг-FRLS 1х2х0.5	7	Открыто, в трубе ПВХ
шу	Шлейф управления	KM3.2	1-й этаж, межквартирный коридор	SR.1	1-й этаж, межквартирный коридор	ВВГнг-FRLS 3х1.5	3	Открыто, в трубе ПВХ
шу	Шлейф управления	KM3.2	1-й этаж, межквартирный коридор	AB.1	1-й этаж, межквартирный коридор	ВВГнг-FRLS 3х1.5	3	Открыто, в трубе ПВХ
шу	Шлейф управления	KM3.1	2-й этаж, межквартирный коридор	SR.1	2-й этаж, межквартирный коридор	ВВГнг-FRLS 3х1.5	3	Открыто, в трубе ПВХ
шу	Шлейф управления	KM3.1	2-й этаж, межквартирный коридор	AB.1	2-й этаж, межквартирный коридор	ВВГнг-FRLS 3х1.5	3	Открыто, в трубе ПВХ
шу	Шлейф управления	KM3.2	2-й этаж, лифтовой холл	AB.2	2-й этаж, лифтовой холл	ВВГнг-FRLS 3х1.5	3	Открыто, в трубе ПВХ
шу	Шлейф управления	KM3.2	2-й этаж, лифтовой холл	AB.3	2-й этаж, лифтовой холл	ВВГнг-FRLS 3х1.5	7	Открыто, в трубе ПВХ
шу	Шлейф управления	KM3.1	3-25-й этажи, межквартирный коридор	SR.1	3-25-й этажи, межквартирный коридор	ВВГнг-FRLS 3х1.5	69	Открыто, в трубе ПВХ
шу	Шлейф управления	KM3.1	3-25-й этажи, межквартирный коридор	AB.1	3-25-й этажи, межквартирный коридор	ВВГнг-FRLS 3х1.5	69	Открыто, в трубе ПВХ
шу	Шлейф управления	KM3.2	3-25-й этажи, лифтовой холл	AB.2	3-25-й этажи, лифтовой холл	ВВГнг-FRLS 3х1.5	69	Открыто, в трубе ПВХ
шу	Шлейф управления	KM3.2	3-25-й этажи, лифтовой холл	AB.3	3-25-й этажи, лифтовой холл	ВВГнг-FRLS 3х1.5	161	Открыто, в трубе ПВХ
шу	Шлейф управления	KM3.1	Тех. чердак, лифтовой холл	AB.1	Тех. чердак, лифтовой холл	ВВГнг-FRLS 3х1.5	3	Открыто, в трубе ПВХ
шу	Шлейф управления	KM3.1	Тех. чердак, лифтовой холл	AB.2	Тех. чердак, лифтовой холл	ВВГнг-FRLS 3х1.5	3	Открыто, в трубе ПВХ
шу	Шлейф управления	KM3.1	Машинное помещение	AB.1	Машинное помещение	ВВГнг-FRLS 3х1.5	7	Открыто, в трубе ПВХ
шу	Шлейф управления	KM3.1	Машинное помещение	AB.2	Кровля	ВВГнг-FRLS 3х1.5	7	Открыто, в трубе ПВХ

Согласовано:

Взамен инв.№

Подпись и дата

Инв.№ подл.

Примечание

1. Прокладку кабелей и проводов производить после контрольного замера.

Изм.	Кол.уч.	Лист	№док.	Подпись	Дата	2019-ПС.КЖ	Лист 37

Копировал

Формат А3

Обозначение кабеля	Назначение кабеля	Откуда		Куда		Тип кабеля	Длина, м	Примечание (способ прокладки кабеля)
		Обозначение прибора	Место размещения прибора	Обозначение прибора	Место размещения прибора			
1	2	3	4	5	6	7	8	9
шк	Шлейф контроля	BGB.2	1-й этаж, межквартирный коридор	BTM.2	Тех. чердак, лифтовой холл	КПСнг-FRLS 1х2х0.5	3	Открыто, в трубе ПВХ
шк	Шлейф контроля	ARE.1.1	2-25-й этаж, межквартирный коридор	BTM.2	Тех. чердак, лифтовой холл	КПСнг-FRLS 1х2х0.5	2	Открыто, в трубе ПВХ
шк	Шлейф контроля	ARE.1.1	2-25-й этаж, межквартирный коридор	BGB.2	2-25-й этаж, лифтовой холл	КПСнг-FRLS 1х2х0.5	8	Открыто, в трубе ПВХ
	Разблокировка замков	КМ4.3	1-й этаж, помещение консьержа	эл.замок	1-й этаж, тамбур 1	КПСнг-FRLS 1х2х1.0	3	Открыто, в трубе ПВХ
	Разблокировка замков	КМ4.3	1-й этаж, помещение консьержа	эл.замок	1-й этаж, тамбур 3	КПСнг-FRLS 1х2х1.0	10	Открыто, в трубе ПВХ
	Разблокировка замков	КМ4.3	1-й этаж, помещение консьержа	эл.замок	1-й этаж, вход в подвал	КПСнг-FRLS 1х2х1.0	24	Открыто, в трубе ПВХ
	Разблокировка замков	КМ4.3	1-й этаж, помещение консьержа	эл.замок	1-й этаж, лестничная клетка	КПСнг-FRLS 1х2х1.0	24	Открыто, в трубе ПВХ
	Запуск насосов	КМ4.1	1-й этаж, помещение консьержа	АРК8.2	Техподполье (секция 8)	КПСнг-FRLS 1х2х1.0	135	Открыто, в трубе ПВХ
	информационный	МОСТ-IP-И	1-й этаж, помещение консьержа	ШТ13 (РД СОВ)	1-й этаж, помещение СС	UTP 4PR 24AWG CAT5e 305м нг(А)-HF	10	Открыто, в трубе ПВХ

Примечание

1. Прокладку кабелей и проводов производить после контрольного замера.

Согласовано:

Взамен инв.№

Подпись и дата

Инв.№ подл.

Изм.	Кол.уч.	Лист	№док.	Подпись	Дата

2019-ПС.КЖ

Лист 38

Копировал

Формат А3

Обозначение кабеля	Назначение кабеля	Откуда		Куда		Тип кабеля	Длина, м	Примечание (способ прокладки кабеля)
		Обозначение прибора	Место размещения прибора	Обозначение прибора	Место размещения прибора			
1	2	3	4	5	6	7	8	9
Секция №14								
S2	Интерфейс S2	Коммуникатор "Стрелец-Интеграл"	1-й этаж, помещение консьержа	ARK.0	1-й этаж, помещение консьержа	КПСЭнг-FRLS 1х2х1	2	Открыто, в трубе ПВХ
S2	Интерфейс S2	ARK.0	1-й этаж, помещение консьержа	ARS.1	1-й этаж, помещение консьержа	КПСЭнг-FRLS 1х2х1	2	Открыто, в трубе ПВХ
S2	Интерфейс S2	ARS.1	1-й этаж, помещение консьержа	ARK.4-ARK.7	1-й этаж, помещение консьержа	КПСЭнг-FRLS 1х2х1	2	Открыто, в трубе ПВХ
S2	Интерфейс S2	ARK.4-ARK.7	1-й этаж, помещение консьержа	КМ4.1	1-й этаж, помещение консьержа	КПСЭнг-FRLS 1х2х1	2	Открыто, в трубе ПВХ
S2	Интерфейс S2	КМ4.1	1-й этаж, помещение консьержа	КМ4.2	1-й этаж, помещение консьержа	КПСЭнг-FRLS 1х2х1	2	Открыто, в трубе ПВХ
S2	Интерфейс S2	КМ4.2	1-й этаж, помещение консьержа	КМ4.3	1-й этаж, помещение консьержа	КПСЭнг-FRLS 1х2х1	2	Открыто, в трубе ПВХ
S2	Интерфейс S2	КМ4.3	1-й этаж, помещение консьержа	ARE.1	1-й этаж, межквартирный коридор	КПСЭнг-FRLS 1х2х1	20	Открыто, в трубе ПВХ
S2	Интерфейс S2	ARE.1	1-й этаж, межквартирный коридор	КМ3.3	1-й этаж, межквартирный коридор	КПСЭнг-FRLS 1х2х1	10	Открыто, в трубе ПВХ
S2	Интерфейс S2	КМ3.3	1-й этаж, межквартирный коридор	КМ3.1	2-й этаж, межквартирный коридор	КПСЭнг-FRLS 1х2х1	15	Открыто, в трубе ПВХ
S2	Интерфейс S2	КМ3.1	2-й этаж, межквартирный коридор	КМ3.2	2-й этаж, лифтовой холл	КПСЭнг-FRLS 1х2х1	10	Открыто, в трубе ПВХ
S2	Интерфейс S2	КМ3.2	2-20-й этажи, межквартирный коридор	КМ3.1	3-20-й этажи, межквартирный коридор	КПСЭнг-FRLS 1х2х1	270	Открыто, в трубе ПВХ
S2	Интерфейс S2	КМ3.1	2-20-й этажи, межквартирный коридор	КМ3.2	3-20-й этаж, лифтовой холл	КПСЭнг-FRLS 1х2х1	180	Открыто, в трубе ПВХ
S2	Интерфейс S2	КМ3.2	20-й этаж, лифтовой холл	КМ3.1	Тех.чердак	КПСЭнг-FRLS 1х2х1	15	Открыто, в трубе ПВХ
S2	Интерфейс S2	КМ3.1	Тех.чердак	ARK8.1	Тех.чердак	КПСЭнг-FRLS 1х2х1	10	Открыто, в трубе ПВХ
S2	Интерфейс S2	ARK8.1	Тех.чердак	ARK8.2	Тех.чердак	КПСЭнг-FRLS 1х2х1	2	Открыто, в трубе ПВХ
S2	Интерфейс S2	ARK8.2	Тех.чердак	ARK8.3	Тех.чердак	КПСЭнг-FRLS 1х2х1	2	Открыто, в трубе ПВХ
S2	Интерфейс S2	ARK8.3	Тех.чердак	ARK8.4	Тех.чердак	КПСЭнг-FRLS 1х2х1	2	Открыто, в трубе ПВХ
S2	Интерфейс S2	ARK8.4	Тех.чердак	КМ4.1	Машинное помещение	КПСЭнг-FRLS 1х2х1	20	Открыто, в трубе ПВХ
S2	Интерфейс S2	КМ4.1	Тех.чердак	КМ3.1	Машинное помещение	КПСЭнг-FRLS 1х2х1	5	Открыто, в трубе ПВХ
24V	Питание 24В	ETB1	1-й этаж, помещение консьержа	Коммуникатор "Стрелец-Интеграл"	1-й этаж, помещение консьержа	КПСнг-FRLS 1х2х1.0	2	Открыто, в трубе ПВХ
24V	Питание 24В	Коммуникатор "Стрелец-Интеграл"	1-й этаж, помещение консьержа	ARK.0	1-й этаж, помещение консьержа	КПСнг-FRLS 1х2х1.0	2	Открыто, в трубе ПВХ
24V	Питание 24В	ARK.0	1-й этаж, помещение консьержа	ARS.1	1-й этаж, помещение консьержа	КПСнг-FRLS 1х2х1.0	2	Открыто, в трубе ПВХ
24V	Питание 24В	ETB1	1-й этаж, помещение консьержа	ARK4.-ARK.7	1-й этаж, помещение консьержа	КПСнг-FRLS 1х2х1.0	2	Открыто, в трубе ПВХ
24V	Питание 24В	ARK.4-ARK.7	1-й этаж, помещение консьержа	КМ4.1	1-й этаж, помещение консьержа	КПСнг-FRLS 1х2х1.0	2	Открыто, в трубе ПВХ
24V	Питание 24В	КМ4.1	1-й этаж, помещение консьержа	КМ4.2	1-й этаж, помещение консьержа	КПСнг-FRLS 1х2х1.0	2	Открыто, в трубе ПВХ
24V	Питание 24В	КМ4.2	1-й этаж, помещение консьержа	КМ4.3	1-й этаж, помещение консьержа	КПСнг-FRLS 1х2х1.0	2	Открыто, в трубе ПВХ
24V	Питание 24В	ETB2	1-й этаж, помещение консьержа	ARE.1	1-й этаж, межквартирный коридор	КПСнг-FRLS 1х2х1.0	20	Открыто, в трубе ПВХ
24V	Питание 24В	ARE.1	1-й этаж, межквартирный коридор	КМ3.3	1-й этаж, межквартирный коридор	КПСнг-FRLS 1х2х1.0	10	Открыто, в трубе ПВХ
24V	Питание 24В	КМ3.2	1-й этаж, межквартирный коридор	КМ3.1	2-й этаж, межквартирный коридор	КПСнг-FRLS 1х2х1.0	15	Открыто, в трубе ПВХ
24V	Питание 24В	КМ3.1	2-й этаж, межквартирный коридор	КМ3.2	2-й этаж, лифтовой холл	КПСнг-FRLS 1х2х1.0	10	Открыто, в трубе ПВХ
24V	Питание 24В	КМ3.2	2-20-й этажи, межквартирный коридор	КМ3.1	3-20-й этажи, межквартирный коридор	КПСнг-FRLS 1х2х1.0	270	Открыто, в трубе ПВХ
24V	Питание 24В	КМ3.1	2-20-й этажи, межквартирный коридор	КМ3.2	3-20-й этажи, межквартирный коридор	КПСнг-FRLS 1х2х1.0	180	Открыто, в трубе ПВХ
24V	Питание 24В	ETB3	Тех.чердак	КМ3.1	Тех.чердак	КПСнг-FRLS 1х2х1.0	10	Открыто, в трубе ПВХ

Примечание

1. Прокладку кабелей и проводов производить после контрольного замера.

Согласовано:

Взамен инв.№

Подпись и дата

Инв.№ подл.

Изм.	Кол.уч.	Лист	№док.	Подпись	Дата	2019-ПС.КЖ	Лист 39

Копировал

Формат А3

Обозначение кабеля	Назначение кабеля	Откуда		Куда		Тип кабеля	Длина, м	Примечание (способ прокладки кабеля)
		Обозначение прибора	Место размещения прибора	Обозначение прибора	Место размещения прибора			
1	2	3	4	5	6	7	8	9
24V	Питание 24В	ETB3	Тех.чердак	ARK8.1	Тех.чердак	КПСнг-FRLS 1х2х1.0	10	Открыто, в трубе ПВХ
24V	Питание 24В	ARK8.1	Тех.чердак	ARK8.2	Тех.чердак	КПСнг-FRLS 1х2х1.0	2	Открыто, в трубе ПВХ
24V	Питание 24В	ARK8.2	Тех.чердак	ARK8.3	Тех.чердак	КПСнг-FRLS 1х2х1.0	2	Открыто, в трубе ПВХ
24V	Питание 24В	ARK8.3	Тех.чердак	ARK8.4	Тех.чердак	КПСнг-FRLS 1х2х1.0	2	Открыто, в трубе ПВХ
24V	Питание 24В	ARK8.4	Тех.чердак	KM4.1	Машинное помещение	КПСнг-FRLS 1х2х1.0	20	Открыто, в трубе ПВХ
24V	Питание 24В	KM4.1	Тех.чердак	KM3.1	Машинное помещение	КПСнг-FRLS 1х2х1.0	5	Открыто, в трубе ПВХ
шк	Шлейф контроля	KM3.2	1-й этаж, межквартирный коридор	SR.1	1-й этаж, межквартирный коридор	КПСнг-FRLS 1х2х0.5	3	Открыто, в трубе ПВХ
шк	Шлейф контроля	KM3.2	1-й этаж, межквартирный коридор	AB.1	1-й этаж, межквартирный коридор	КПСнг-FRLS 1х2х0.5	3	Открыто, в трубе ПВХ
шк	Шлейф контроля	KM3.1	2-й этаж, межквартирный коридор	SR.1	2-й этаж, межквартирный коридор	КПСнг-FRLS 1х2х0.5	3	Открыто, в трубе ПВХ
шк	Шлейф контроля	KM3.1	2-й этаж, межквартирный коридор	AB.1	2-й этаж, межквартирный коридор	КПСнг-FRLS 1х2х0.5	3	Открыто, в трубе ПВХ
шк	Шлейф контроля	KM3.2	2-й этаж, лифтовой холл	AB.2	2-й этаж, лифтовой холл	КПСнг-FRLS 1х2х0.5	3	Открыто, в трубе ПВХ
шк	Шлейф контроля	KM3.2	2-й этаж, лифтовой холл	AB.3	2-й этаж, лифтовой холл	КПСнг-FRLS 1х2х0.5	7	Открыто, в трубе ПВХ
шк	Шлейф контроля	KM3.1	3-20-й этажи, межквартирный коридор	SR.1	3-20-й этажи, межквартирный коридор	КПСнг-FRLS 1х2х0.5	54	Открыто, в трубе ПВХ
шк	Шлейф контроля	KM3.1	3-20-й этажи, межквартирный коридор	AB.1	3-20-й этажи, межквартирный коридор	КПСнг-FRLS 1х2х0.5	54	Открыто, в трубе ПВХ
шк	Шлейф контроля	KM3.2	3-20-й этажи, лифтовой холл	AB.2	3-20-й этажи, лифтовой холл	КПСнг-FRLS 1х2х0.5	54	Открыто, в трубе ПВХ
шк	Шлейф контроля	KM3.2	3-20-й этажи, лифтовой холл	AB.3	3-20-й этажи, лифтовой холл	КПСнг-FRLS 1х2х0.5	126	Открыто, в трубе ПВХ
шк	Шлейф контроля	KM3.1	Тех. чердак, лифтовой холл	AB.1	Тех. чердак, лифтовой холл	КПСнг-FRLS 1х2х0.5	3	Открыто, в трубе ПВХ
шк	Шлейф контроля	KM3.1	Тех. чердак, лифтовой холл	AB.2	Тех. чердак, лифтовой холл	КПСнг-FRLS 1х2х0.5	3	Открыто, в трубе ПВХ
шк	Шлейф контроля	KM3.1	Машинное помещение	AB.1	Машинное помещение	КПСнг-FRLS 1х2х0.5	7	Открыто, в трубе ПВХ
шк	Шлейф контроля	KM3.1	Машинное помещение	AB.2	Кровля	КПСнг-FRLS 1х2х0.5	7	Открыто, в трубе ПВХ
шу	Шлейф управления	KM3.2	1-й этаж, межквартирный коридор	SR.1	1-й этаж, межквартирный коридор	ВВГнг-FRLS 3х1.5	3	Открыто, в трубе ПВХ
шу	Шлейф управления	KM3.2	1-й этаж, межквартирный коридор	AB.1	1-й этаж, межквартирный коридор	ВВГнг-FRLS 3х1.5	3	Открыто, в трубе ПВХ
шу	Шлейф управления	KM3.1	2-й этаж, межквартирный коридор	SR.1	2-й этаж, межквартирный коридор	ВВГнг-FRLS 3х1.5	3	Открыто, в трубе ПВХ
шу	Шлейф управления	KM3.1	2-й этаж, межквартирный коридор	AB.1	2-й этаж, межквартирный коридор	ВВГнг-FRLS 3х1.5	3	Открыто, в трубе ПВХ
шу	Шлейф управления	KM3.2	2-й этаж, лифтовой холл	AB.2	2-й этаж, лифтовой холл	ВВГнг-FRLS 3х1.5	3	Открыто, в трубе ПВХ
шу	Шлейф управления	KM3.2	2-й этаж, лифтовой холл	AB.3	2-й этаж, лифтовой холл	ВВГнг-FRLS 3х1.5	7	Открыто, в трубе ПВХ
шу	Шлейф управления	KM3.1	3-20-й этажи, межквартирный коридор	SR.1	3-20-й этажи, межквартирный коридор	ВВГнг-FRLS 3х1.5	54	Открыто, в трубе ПВХ
шу	Шлейф управления	KM3.1	3-20-й этажи, межквартирный коридор	AB.1	3-20-й этажи, межквартирный коридор	ВВГнг-FRLS 3х1.5	54	Открыто, в трубе ПВХ
шу	Шлейф управления	KM3.2	3-20-й этажи, лифтовой холл	AB.2	3-20-й этажи, лифтовой холл	ВВГнг-FRLS 3х1.5	54	Открыто, в трубе ПВХ
шу	Шлейф управления	KM3.2	3-20-й этажи, лифтовой холл	AB.3	3-20-й этажи, лифтовой холл	ВВГнг-FRLS 3х1.5	126	Открыто, в трубе ПВХ
шу	Шлейф управления	KM3.1	Тех. чердак, лифтовой холл	AB.1	Тех. чердак, лифтовой холл	ВВГнг-FRLS 3х1.5	3	Открыто, в трубе ПВХ
шу	Шлейф управления	KM3.1	Тех. чердак, лифтовой холл	AB.2	Тех. чердак, лифтовой холл	ВВГнг-FRLS 3х1.5	3	Открыто, в трубе ПВХ
шу	Шлейф управления	KM3.1	Машинное помещение	AB.1	Машинное помещение	ВВГнг-FRLS 3х1.5	7	Открыто, в трубе ПВХ
шу	Шлейф управления	KM3.1	Машинное помещение	AB.2	Кровля	ВВГнг-FRLS 3х1.5	7	Открыто, в трубе ПВХ

Согласовано:

Взамен инв.№

Подпись и дата

Инв.№ подл.

Примечание

1. Прокладку кабелей и проводов производить после контрольного замера.

Изм.	Кол.уч.	Лист	№док.	Подпись	Дата	2019-ПС.КЖ	Лист 40

Копировал

Формат А3

Обозначение кабеля	Назначение кабеля	Откуда		Куда		Тип кабеля	Длина, м	Примечание (способ прокладки кабеля)
		Обозначение прибора	Место размещения прибора	Обозначение прибора	Место размещения прибора			
1	2	3	4	5	6	7	8	9
шк	Шлейф контроля	BGB.2	1-й этаж, межквартирный коридор	BTM.2	1-й этаж, межквартирный коридор	КПСнг-FRLS 1х2х0.5	3	Открыто, в трубе ПВХ
шк	Шлейф контроля	ARE.1.1	2-20-й этаж, межквартирный коридор	BTM.2	2-20-й этаж, межквартирный коридор	КПСнг-FRLS 1х2х0.5	2	Открыто, в трубе ПВХ
шк	Шлейф контроля	ARE.1.1	2-20-й этаж, межквартирный коридор	BGB.2	2-20-й этаж, лифтовой холл	КПСнг-FRLS 1х2х0.5	8	Открыто, в трубе ПВХ
	Разблокировка замков	KM4.3	1-й этаж, помещение консьержа	эл.замок	1-й этаж, тамбур 1	КПСнг-FRLS 1х2х1.0	3	Открыто, в трубе ПВХ
	Разблокировка замков	KM4.3	1-й этаж, помещение консьержа	эл.замок	1-й этаж, тамбур 3	КПСнг-FRLS 1х2х1.0	10	Открыто, в трубе ПВХ
	Разблокировка замков	KM4.3	1-й этаж, помещение консьержа	эл.замок	1-й этаж, лестничная клетка	КПСнг-FRLS 1х2х1.0	22	Открыто, в трубе ПВХ
	Запуск насосов	KM4.1	1-й этаж, помещение консьержа	ARK8.2	Техподполье (секция 8)	КПСнг-FRLS 1х2х1.0	155	Открыто, в трубе ПВХ
	информационный	МОСТ-IP-И	1-й этаж, помещение консьержа	ШТ14 (РД СОВ)	1-й этаж, помещение СС	UTP 4PR 24AWG CAT5e 305м нг(А)-HF	10	Открыто, в трубе ПВХ

Согласовано:

Взамен инв.№

Подпись и дата

Инв.№ подл.

Примечание

1. Прокладку кабелей и проводов производить после контрольного замера.